

令和元年度

# 事業実績書

福井県農業再生協議会

## はじめに

農家の所得の安定を図るため、本県の特徴である水田を活用した米の計画的生産や、麦・大豆・そばなどの生産振興を図り、経営所得安定対策については、令和元年度は5,493件の参加を支援しました。

また、水田活用の直接支払交付金、産地交付金等を活用して、集落園芸（集落営農組織による水田園芸）の拡大、水稲＋麦＋大豆・そばの2年3作体系の推進、不作付地への非主食用米の作付けを支援し、農業者の所得の増大や水田の有効活用について、積極的な推進に努めてきました。

さらに、地域農業の将来を見据え、担い手や新規就農者を育成する観点から、「人・農地プラン」の作成に対する支援や、農地の有効活用等に向けた取組みについて支援してまいりました。

この資料は、県内各地の農業再生協議会等が令和元年度に実施した本対策等の実績を取りまとめたものです。

本年度は国の米政策が見直されて2年目を迎え、関係機関等が一致団結し、米の生産調整の実施に取り組んでまいりましたが、一部の地域では生産数量の目安を上回る状況がみられました。今後とも米価の安定を確保し、農業者のより一層の所得向上、経営安定を図るためには、米・麦・大豆等について需要に基づいた生産が必要です。そのために、本資料をご活用いただければ幸いです。

最後に、この実績書の作成に当たり、市町及び地域協議会から資料を提供して頂いたことに対し深く感謝申し上げます。

令和2年3月

福井県農業再生協議会

# 平成31年産米の地域協議会別の生産数量の目安の設定方針

平成30年12月

## 1 基本的な考え方

31年産米の地域協議会別の生産数量の目安は、28年産米の市町別生産数量目標のシェアに基づき設定する。

## 2 具体的な算定方法

### (1) 市町別の生産数量の目安

次の計算式で算定する。

【県の生産数量の目安】×【28年産米の市町別生産数量目標のシェア】

### (2) 面積換算値

地域協議会の面積換算値については、北陸農政局福井支局が毎年公表する当該市町の10a当たり収量（平成22年～29年の最高最低を除く6ヵ年平均）を基に算出する。

平成31年産米 地域別の生産数量の目安

地域農業 再生協議会	28年産米生産数量目標 のシェア	30年産米 生産数量の目安		31年産米 生産数量の目安		前年産との差	
		(トン)	面積換算値 (ha)	(トン)	面積換算値 (ha)	(トン)	減少率 (%)
福井市	26,602 / 124,124	26,316	4,940	25,994	4,889	▲ 322	▲ 1.2
敦賀市	2,480 / 124,124	2,453	505	2,423	499	▲ 30	▲ 1.2
小浜市	4,202 / 124,124	4,157	843	4,106	833	▲ 51	▲ 1.2
大野市	13,745 / 124,124	13,597	2,571	13,431	2,535	▲ 166	▲ 1.2
勝山市	5,481 / 124,124	5,422	1,079	5,356	1,065	▲ 66	▲ 1.2
鯖江市	7,216 / 124,124	7,138	1,361	7,051	1,340	▲ 87	▲ 1.2
あわら市	9,118 / 124,124	9,020	1,703	8,909	1,682	▲ 111	▲ 1.2
越前市	11,585 / 124,124	11,460	2,192	11,320	2,161	▲ 140	▲ 1.2
坂井市	21,441 / 124,124	21,211	3,974	20,950	3,933	▲ 261	▲ 1.2
永平寺町	3,041 / 124,124	3,008	603	2,971	595	▲ 37	▲ 1.2
池田町	1,269 / 124,124	1,255	289	1,240	285	▲ 15	▲ 1.2
南越前町	2,964 / 124,124	2,932	615	2,896	606	▲ 36	▲ 1.2
越前町	4,049 / 124,124	4,005	788	3,956	779	▲ 49	▲ 1.2
美浜町	2,348 / 124,124	2,323	472	2,294	466	▲ 29	▲ 1.2
高浜町	1,007 / 124,124	996	205	984	202	▲ 12	▲ 1.2
おい町	2,028 / 124,124	2,006	413	1,982	408	▲ 24	▲ 1.2
若狭町	5,548 / 124,124	5,488	1,105	5,421	1,091	▲ 67	▲ 1.2
県計	100%	122,787	23,658	121,284	23,369	▲ 1,503	▲ 1.2

平成31年産主食用米の作付状況について

協議会名	生産数量の目安 (市町間調整後面積) (ha)	主食用米作付面積 (公表値) (ha)	差引面積 (ha)
福井市地域農業再生協議会	4,889	4,800	△ 89
敦賀市農業再生協議会	499	452	△ 47
小浜市農業再生協議会	833	833	0
大野市農業再生協議会	2,535	2,533	△ 2
勝山市農業再生協議会	1,065	1,048	△ 17
鯖江市農業再生協議会	1,340	1,369	29
あわら市農業再生協議会	1,682	1,640	△ 42
越前市農業再生協議会	2,161	2,477	316
坂井市農業再生協議会	3,933	3,901	△ 32
永平寺町農業再生協議会	595	635	40
池田町総合農政推進協議会	285	285	0
南越前町農業再生協議会	606	649	43
越前町農業再生協議会	779	765	△ 14
美浜町農業再生協議会	466	474	8
高浜町農業再生協議会	202	197	△ 5
おおい町農業再生協議会	408	403	△ 5
若狭町農業再生協議会	1,091	1,086	△ 5

# 令和2年産米の地域協議会別の生産数量の目安の設定方針

令和元年12月

## 1 基本的な考え方

令和2年産米の地域協議会別の生産数量の目安は、平成28年産米の市町別生産数量目標のシェアに基づき設定する。

## 2 具体的な算定方法

### (1) 市町別の生産数量の目安

次の計算式で算定する。

【県の生産数量の目安】×【平成28年産米の市町別生産数量目標のシェア】

### (2) 面積換算値

地域協議会の面積換算値については、北陸農政局が毎年公表する当該市町の10a当たり収量（平成23年～30年の最高最低を除く6カ年平均）を基に算出する。

令和2年産米 地域別の生産数量の目安

地域農業 再生協議会	H28年産米 生産数量目標のシェア	R元年産米 生産数量の目安		R2年産米 生産数量の目安		前年産との差	
		(トン)	面積換算値 (ha)	(トン)	面積換算値 (ha)	(トン)	減少率 (%)
福井市	26,602 / 124,124	25,994	4,889	25,670	4,827	▲ 324	▲ 1.2
敦賀市	2,480 / 124,124	2,423	499	2,393	492	▲ 30	▲ 1.2
小浜市	4,202 / 124,124	4,106	833	4,055	824	▲ 51	▲ 1.2
大野市	13,745 / 124,124	13,431	2,535	13,264	2,507	▲ 167	▲ 1.2
勝山市	5,481 / 124,124	5,356	1,065	5,289	1,051	▲ 67	▲ 1.3
鯖江市	7,216 / 124,124	7,051	1,340	6,963	1,324	▲ 88	▲ 1.2
あわら市	9,118 / 124,124	8,909	1,682	8,799	1,663	▲ 110	▲ 1.2
越前市	11,585 / 124,124	11,320	2,161	11,180	2,130	▲ 140	▲ 1.2
坂井市	21,441 / 124,124	20,950	3,933	20,691	3,884	▲ 259	▲ 1.2
永平寺町	3,041 / 124,124	2,971	595	2,935	588	▲ 36	▲ 1.2
池田町	1,269 / 124,124	1,240	285	1,225	280	▲ 15	▲ 1.2
南越前町	2,964 / 124,124	2,896	606	2,860	600	▲ 36	▲ 1.2
越前町	4,049 / 124,124	3,956	779	3,907	768	▲ 49	▲ 1.2
美浜町	2,348 / 124,124	2,294	466	2,266	460	▲ 28	▲ 1.2
高浜町	1,007 / 124,124	984	202	972	200	▲ 12	▲ 1.2
おい町	2,028 / 124,124	1,982	408	1,957	402	▲ 25	▲ 1.3
若狭町	5,548 / 124,124	5,421	1,091	5,354	1,079	▲ 67	▲ 1.2
県計	100%	121,284	23,369	119,780	23,079	▲ 1,504	▲ 1.2

## 令和2年産米農業者別生産数量の目安の設定方法

福井市地域農業再生協議会			
設定方法	基本	生産力(面積×単収)	100 %
	面積の算定	R元水田台帳面積(改廃・転換畑除く)	
	傾斜	—	— %
	備考(詳細)	米生産力の割合に応じて生産数量の目安を提示	
基準単収	設定単位	集落単位(共済単収)	
	減収設定	有機栽培(16%)	○
		直播栽培(8%)	○

敦賀市農業再生協議会			
設定方法	基本	面積	99.5 %
	面積の算定	R元水田台帳面積	
	傾斜	担い手	0.5 %
	備考(詳細)	①生産数量の目安の29%をR元水稲作付面積に応じて按分。 ②生産数量の目安の70.5%をR2水稲作付希望面積に応じて按分。 ③残りの0.5%を担い手のR1経営面積に応じて按分。	
基準単収	設定単位	市町単位(統計単収)	
	減収設定	有機栽培(16%)	—
		直播栽培(8%)	○

小浜市農業再生協議会			
設定方法	基本	面積	88 %
	面積の算定	R元水田台帳面積(営農計画書面積)	
	傾斜	面積	12 %
	備考(詳細)	(基本部分) ・水田台帳面積に応じて全農家に均等配分 (傾斜部分) ・水田台帳面積に応じて全農家に均等配分 ・JAS有機・特別栽培米生産面積に応じて個人に配分 ・担い手の経営面積に応じて、担い手個人に配分	
基準単収	設定単位	市町単位(統計単収)	
	減収設定	有機栽培(16%)	○
		直播栽培(8%)	—



## 令和2年産米農業者別生産数量の目安の設定方法

大野市農業再生協議会			
設定方法	基本	面積	97.61 %
	面積の算定	R2水田台帳面積(H31改廃等除く)	
	傾斜	担い手・有機栽培取組	2.39 %
	備考(詳細)	①傾斜配分として担い手の圃場に2.3%追加配分 ②傾斜配分としてR元有機栽培面積の減収分を有機栽培取組圃場に傾斜配分 ③基本分として97.61%をR2水田面積全圃場に均一に配分	
基準単収	設定単位	市町単位(統計単位)	
	減収設定	有機栽培(16%)	—
		直播栽培(8%)	—

勝山市農業再生協議会			
設定方法	基本	面積	98.12 %
	面積の算定	R2水田台帳面積	
	傾斜	前年度有機栽培等実績 担い手	0.08 % 1.80 %
	備考(詳細)	①R元年12月に調査したR2作付け予定面積に応じ、範囲内で調整し、配分。 ②傾斜配分として、担い手に1.80%、前年度有機栽培取組者に0.08%を追加配分。	
基準単収	設定単位	市町単位(統計単位)	
	減収設定	有機栽培(16%)	—
		直播栽培(8%)	—

鯖江市農業再生協議会			
設定方法	基本	生産力(面積×単収)	100 %
	面積の算定	R元水稲共済細目書(かい廃除く)配布前	
	傾斜	—	— %
	備考(詳細)	共済単収から求めた集落単収と水稲共済細目書の水田面積から各集落の生産力を求め、その生産力が市全体に占める割合に応じて集落(生産農業者)への基礎配分を算定。	
基準単収	設定単位	集落単位(共済単収)	
	減収設定	有機栽培(16%)	○
		直播栽培(8%)	○

## 令和2年産米農業者別生産数量の目安の設定方法

あわらし農業再生協議会			
設定方法	基本	面積	100 %
	面積の算定	R元水田台帳面積	
	傾斜	—	— %
	備考(詳細)	①R元水田台帳面積に応じ、農業者の基礎設定を算定。 ②12月に調査したR2作付予定面積に応じ、範囲内で調整し、設定。	
基準単収	設定単位	市町単位(共済単収で市内3地区に)	
	減収設定	有機栽培(16%)	—
		直播栽培(8%)	—

越前市農業再生協議会			
設定方法	基本	面積	100 %
	面積の算定	R元水田台帳面積	
	傾斜	—	— %
	備考(詳細)	①R元年水田台帳面積に応じ、農業者の基礎配分の目安を算定。 ②R元年12月に調査したR2作付予定面積に応じ、範囲内で調整し、設定。	
基準単収	設定単位	市町単位(統計単収)	
	減収設定	有機栽培(16%)	—
		直播栽培(8%)	—

坂井市農業再生協議会			
設定方法	基本	生産力(面積×単収)	100 %
	面積の算定	R元水田台帳面積(かい廃除く)	
	傾斜	—	— %
	備考(詳細)	R元水田台帳面積(かい廃除く)に応じて、旧町別・集落別(個人別)の生産力を算出し、生産数量の目安を按分する。	
基準単収	設定単位	春江・坂井は旧町別、三国は平野部とそれ以外、丸岡は集落別に設定(共済単収)	
	減収設定	有機栽培(16%)	—
		直播栽培(8%)	—

## 令和2年産米農業者別生産数量の目安の設定方法

永平寺町農業再生協議会			
設定方法	基本	面積	100 %
	面積の算定	R元水田台帳面積	
	傾斜	—	— %
	備考(詳細)	①R元水田台帳面積に応じ、農業者の基礎設定を算定。 ②R2作付予定面積に応じ、範囲内で調整し、設定。	
基準単収	設定単位	地区単位(7地区、共済単収)	
	減収設定	有機栽培(16%)	—
		直播栽培(8%)	—

池田町総合農政推進協議会			
設定方法	基本	面積	98 %
	面積の算定	R元水田台帳面積	
	傾斜	担い手	2 %
	備考(詳細)	①生産数量の目安の98%をR元年水田台帳面積から果樹、養魚池等の水稲作付が不可能と思われる面積を除いた面積に応じて按分する。 ②残りの2%を担い手の面積に応じて按分する。	
基準単収	設定単位	市町単位(統計単収)	
	減収設定	有機栽培(16%)	—
		直播栽培(8%)	—

南越前町農業再生協議会			
設定方法	基本	水稲生産力(水田面積×単収)	100 %
	面積の算定	R元水田台帳面積	
	傾斜	—	— %
	備考(詳細)	生産数量の目安の100%を生産力割合で按分	
基準単収	設定単位	集落単位(共済単収)	
	減収設定	有機栽培(16%)	—
		直播栽培(8%)	—

## 令和2年産米農業者別生産数量の目安の設定方法

越前町農業再生協議会			
設定方法	基本	面積	100 %
	面積の算定	R元水田台帳面積	
	傾斜	—	— %
	備考(詳細)	R元水田台帳面積に応じ、農業者の基礎設定を算定。	
基準単収	設定単位	集落単位(共済単収)	
	減収設定	有機栽培(16%)	○
		直播栽培(8%)	○

美浜町農業再生協議会			
設定方法	基本	面積	98 %
	面積の算定	R元水田台帳面積(休耕、林地、改廃、永年性は除く)	
	傾斜	担い手	2 %
	備考(詳細)	①R元水田台帳面積に応じ、農業者の基礎配分を算定。 ②1月末に生産数量の参加有無を調査。2月筆異動による調整を実施。3月中旬に集落から集落内の調整結果をJAに報告。	
基準単収	設定単位	市町単位(統計単位)	
	減収設定	有機栽培(16%)	—
		直播栽培(8%)	—

高浜町農業再生協議会			
設定方法	基本	生産力(面積×単収)	100 %
	面積の算定	R元水田台帳面積(林地・改廃を除く)	
	傾斜	—	— %
	備考(詳細)	①R元水田台帳面積から生産力を算定し、農業者の基礎配分を算定。 ②12月に調査したR2作付予定面積に応じ、範囲内で調整し、再配分。 ※R2作付予定面積がR2生産調整の目安より下回ったため、R2作付予定面積で提示	
基準単収	設定単位	高浜基準単収487kg/10a	
	減収設定	有機栽培(16%)	—
		直播栽培(8%)	—

## 令和2年産米農業者別生産数量の目安の設定方法

おい町農業再生協議会			
設定方法	基本	面積	100 %
	面積の算定	R元年水田台帳面積	
	傾斜	—	0 %
	備考(詳細)	R元年水田台帳面積に応じて、一律配分	
基準単収	設定単位	市町単位(統計単収)	
	減収設定	有機栽培(16%)	—
		直播栽培(8%)	—

若狭町農業再生協議会			
設定方法	基本	面積	100 %
	面積の算定	R元年度水田台帳面積(改廃除く)	
	傾斜	—	— %
	備考(詳細)	R元年度水田台帳面積に応じ、集落・農業者の基礎配分を算定	
基準単収	設定単位	市町単位(統計単収)	
	減収設定	有機栽培(16%)	—
		直播栽培(8%)	—

## 福井県における水田フル活用の推進について

### ○集落園芸の導入拡大

野菜については産地交付金を活用し、ネギや麦後のキャベツなど「集落園芸（集落営農組織による水田園芸）」を積極的に拡大する。

特に、ネギ、キャベツ、ブロッコリー、ニンジン、タマネギ、ブドウを県重点推進品目とし、水田を活用した作付を推進するとともに、排水対策や機械化体系導入等の安定生産を支援し、契約栽培による大規模園芸の取組みを拡大する。また、ミディトマト、キュウリ、トマト、一寸ソラマメ、ナス、カボチャ、エダマメ、サトイモ、ウメ、イチジク、スイセン、キク、花ハスの県一般推進品目、さらに河内赤かぶら、勝山水菜などの伝統野菜や、新たに流通・販売拡大を目指す地域特産品目の作付を推進し、農業者の収益の増大に努める。

	H30年度実績	R元年度目標	R元年度実績	R2年度目標
集落園芸	300ha	350ha	360ha	420ha

### ○麦+大豆・そばの拡大

県域で推進している2年3作体系（水稲+大麦+大豆・そば）を拡大する。

大麦については、実需者ニーズに即した生産量と品質を確保するため、集落を基本としたブロックローテーションの基幹作物として、明渠と弾丸暗渠を組み合わせた施工により排水対策を徹底し、収量向上を図る。

大豆については、「里のほほえみ」を中心として、作付面積の拡大および単収増を図る。

そばについては、排水対策の徹底をすることにより、安定した生産量を確保し、面積の拡大を図る。

	H30年度実績	R元年度目標	R元年度実績	R2年度目標
麦	4,744ha	5,200ha	4,684ha	4,770ha
大豆（二毛作）	1,616ha	1,700ha	1,600ha	1,700ha
そば（二毛作）	2,480ha	3,100ha	2,392ha	2,600ha

### ○非主食用米（加工用米・備蓄米・飼料用米等）

麦や大豆等の生産が不向きな排水不良の水田においては、加工用米や輸出用米及び備蓄米、さらに飼料用米の作付を拡大する。

飼料用米については、県内畜産農家への供給に加え、全国流通に取り組むこととし、施設対応や専用品種の導入を進める。

	H30年度実績	R元年度目標	R元年度実績	R2年度目標
飼料用米	1,216ha	1,200ha	1,165ha	1,200ha
加工用米・備蓄米	1,209ha	1,400ha	1,305ha	1,720ha

### ○不作付地の解消

調整水田については非主食用米を作付するなど、全ての調整水田（不作付地）の解消を図るとともに、自己保全管理地ではそばや地域特産作物の作付を推進する。

# 令和元年度の福井県における水田利用状況

## 1 水稲の状況

令和元年産米の福井県の生産数量の目安は、121,284 t（面積換算値 23,369 h a）で、前年の122,787t（面積換算値 23,658ha）より1,503t 減少した。

主食用水稲の作付面積は、23,543 h a で、生産数量目安面積の 23,369 h a を上回った。

新規需要米は、飼料用米 1,165 h a（基幹作 1,092 h a、周年作 73 h a）、米粉用米 106 h a（基幹作）、W C S用稲が 93 h a（基幹作）、輸出用米 157h a（基幹作）、その他 6 h a（基幹作）となり、計 1,527 h a（基幹作 1,454 h a、周年作 73 h a）作付された。

加工用米の作付面積は、544 h a（基幹作 512 h a、周年作 32 h a）となり、前年に比べ 197 h a 減少、備蓄米の作付面積は、761 h a（基幹作）となり、前年に比べ 293 h a 増加した。

## 2 麦・大豆・そばの状況

大麦の作付面積は、4,528 h a となり、前年に比べ 16 h a 減少した。

小麦の作付面積は、156 h a となり、前年に比べ 44 h a 減少した。

大豆の作付面積は、1,718 h a で、単作 117 h a、周年作 1,601 h a（うち麦あと 1,600 h a）となり、前年に比べ 29 h a 減少した。

そばの作付面積は、2,931 h a で、単作 480 h a、周年作 2,451 h a（うち麦あと 2,392 h a）となり、前年に比べ 226 h a 減少した。

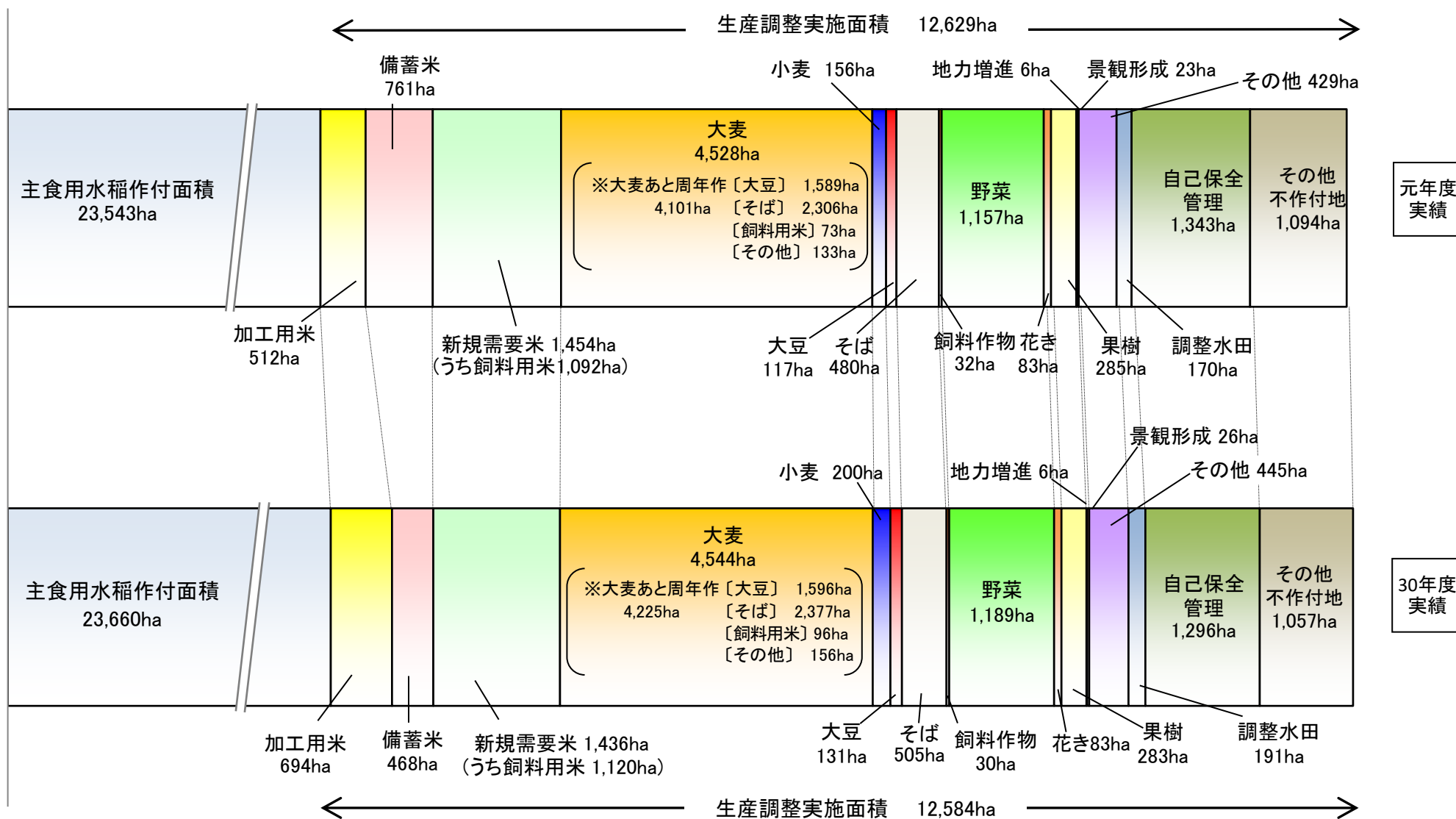
## 3 野菜・花き・果樹の状況

野菜の作付面積は、1,240 h a（基幹作 1,157 h a、周年作 83 h a）となり、前年に比べ 24 h a 減少、花きの作付面積は、100 h a（基幹作 83ha、周年作 17ha）で前年と同等、果樹の作付面積は、285 h a となり、前年に比べ 2 h a 増加した。

## 4 調整水田・自己保全管理の状況

調整水田は、170 h a となり、前年に比べ 21 h a 減少し、自己保全管理は、1,343 h a となり、前年に比べて 47 h a 増加した。

# 令和元年度の水田利用状況



(注) H27年度より「麦あと非主食用米(加工用米、備蓄米、新規需要米)」については、麦を基幹作、非主食用米を二毛作として面積を集計している。



水田利用状況の経年変化

(ha)

	平成27年度	平成28年度	平成29年度	平成30年度	令和元年度
水田面積	36,464.3	36,422.3	36,321.6	36,243.8	36,172.3
作物作付面積	34,191.2	34,117.4	34,035.0	33,699.3	33,564.8
水稲（主食用）	23,952.8	23,532.4	23,274.1	23,660.0	23,543.3
水稲（加工用）	471.9	373.6	596.2	694.0	511.6
水稲（備蓄米）	1,004.4	998.6	832.8	468.1	760.7
水稲（新規需要米）	815.6	1,171.7	1,347.5	1,435.6	1,453.8
飼料用米	615.0	1,003.8	1,191.3	1,119.9	1,091.6
米粉用米	7.9	10.8	10.1	91.2	106.2
WCS用稲	114.1	122.1	122.2	102.2	93.2
輸出用米	58.2	21.4	9.2	116.5	157.2
その他（加工用青刈り等）	20.4	13.7	14.6	5.7	5.8
麦	5,397.6	5,390.9	5,255.6	4,743.9	4,683.4
大麦	5,364.3	5,258.6	5,100.4	4,543.6	4,527.5
小麦	33.4	132.3	155.2	200.4	155.9
（2年3作体系）	(4,472.2)	(4,519.7)	(4,397.5)	(4,096.8)	(3,991.3)
（麦あと大豆）	(1,448.6)	(1,572.9)	(1,595.8)	(1,616.5)	(1,599.4)
（麦あとそば）	(3,023.6)	(2,946.8)	(2,801.7)	(2,480.3)	(2,391.9)
大豆	98.7	132.0	118.7	130.6	117.2
そば	456.9	503.8	482.7	505.2	480.4
飼料作物	30.6	34.1	33.2	30.1	31.9
野菜(A)	1,268.2	1,267.1	1,245.1	1,188.9	1,157.4
花き(B)	90.3	89.0	85.7	83.4	82.6
果樹(C)	263.2	276.4	278.5	282.7	285.1
地力増進	17.1	17.3	14.4	5.9	5.7
景観形成	30.2	28.6	30.3	25.7	22.9
その他	293.6	301.9	440.2	445.4	428.7
作物不作付水田面積	2,273.1	2,304.9	2,286.2	2,544.5	2,607.5
調整水田	267.6	238.4	210.1	191.2	170.3
自己保全管理	1,179.1	1,171.7	1,189.9	1,296.0	1,343.0
土地改良・補償田・その他	826.3	894.8	886.3	1,057.3	1,094.2

※面積は、需給調整に係り市町が把握している数値（市町調べ）。ただし、「麦あと大豆」「麦あとそば」を除き、二毛作は含まない。

※ラウンドの関係で合計が合わない場合がある。

※27年度より「麦あと非主食用米（加工用米、備蓄米、新規需要米）」については、麦を基幹作、非主食用米を二毛作として面積を集計した。

※上記の「水稲（主食用）」は、新規需要米（酒造用として国が認めるもの）を含む。

令和元年度作物作付面積

(ha)

市町名	水田面積	作物作付面積	作物作付面積								
			水稻 (主食用)	水稻 (加工用)	水稻 (備蓄米)	水稻 (新規需要米)	飼料用米	米粉用米	WCS用稲	輸出用米	その他 (加工用青刈り等)
福井市	7,510.6	7,077.6	4,794.9	200.1	189.9	463.1	262.3	33.3	50.7	116.8	-
敦賀市	724.4	546.3	451.2	-	-	9.9	9.9	-	-	-	-
小浜市	1,342.3	1,103.4	836.5	16.6	58.8	55.1	55.1	-	-	-	-
大野市	3,933.5	3,792.7	2,533.0	95.4	49.3	70.5	53.1	1.1	14.3	2.0	-
勝山市	1,707.0	1,564.2	1,050.4	24.7	21.8	26.8	15.5	8.7	-	-	2.5
鯖江市	2,048.9	1,937.9	1,349.9	44.6	84.2	105.9	76.5	29.4	-	-	-
あわら市	2,600.5	2,482.7	1,644.5	36.7	87.3	43.0	41.5	-	-	1.5	-
越前市	3,406.0	3,051.6	2,466.1	11.3	3.0	94.6	94.6	-	-	-	-
坂井市	5,988.5	5,863.5	3,913.0	21.3	128.8	185.8	137.9	23.9	-	24.0	-
永平寺町	914.6	851.6	644.4	17.7	14.8	7.9	0.5	5.3	2.1	-	-
池田町	410.3	387.8	282.6	4.1	-	24.2	1.3	-	22.0	-	1.0
南越前町	917.0	830.1	648.3	-	14.8	42.3	41.3	0.9	-	-	-
越前町	1,209.1	1,060.1	770.3	28.7	15.7	44.7	31.1	3.5	2.7	5.2	2.2
美浜町	750.6	616.4	473.7	6.2	8.7	36.5	36.2	-	0.4	-	-
高浜町	320.1	232.8	192.9	-	4.9	6.2	6.2	-	-	-	-
おおい町	655.0	552.4	405.7	-	24.9	26.3	26.3	-	-	-	-
若狭町	1,733.8	1,613.8	1,086.0	4.4	53.9	211.0	202.3	-	1.1	7.6	-
合計	36,172.3	33,564.8	23,543.3	511.6	760.7	1,453.8	1,091.6	106.2	93.2	157.2	5.8

※ラウンドの関係で合計が合わない場合がある。

## 令和元年度作物作付面積

(ha)

市町名	麦			大豆	そば	飼料作物	野菜(A)	花き(B)	果樹(C)	地力増進
	麦	大麦	小麦							
福井市	921.5	872.0	49.5	16.4	62.5	2.1	208.3	19.0	39.7	-
敦賀市	-	-	-	0.2	0.5	0.4	50.9	1.3	23.7	0.3
小浜市	48.5	48.5	-	9.5	4.5	2.6	42.0	2.6	10.8	1.9
大野市	650.8	650.8	-	18.6	82.5	14.8	240.3	12.7	10.3	0.5
勝山市	234.7	232.0	2.7	5.5	72.2	2.1	108.7	5.1	4.6	-
鯖江市	270.6	270.6	-	4.4	9.7	-	52.7	3.1	4.4	-
あわら市	573.3	570.0	3.2	12.9	68.9	-	11.6	0.8	0.2	-
越前市	222.7	222.7	-	19.0	36.2	0.6	106.9	1.8	28.0	0.4
坂井市	1,394.6	1,394.1	0.5	9.2	35.4	0.7	42.7	7.0	4.3	-
永平寺町	100.1	0.2	100.0	0.6	10.0	-	48.6	0.8	4.0	-
池田町	-	-	-	5.1	41.9	-	19.5	0.6	4.3	-
南越前町	29.2	29.2	-	10.9	30.6	-	22.5	14.6	17.0	-
越前町	106.6	106.6	-	3.1	9.8	0.4	47.3	7.2	17.7	-
美浜町	17.7	17.7	-	0.3	11.5	2.2	40.8	0.8	7.3	-
高浜町	2.4	2.4	-	0.4	0.9	-	9.7	2.5	4.1	-
おおい町	29.3	29.3	-	0.3	2.6	-	26.0	0.4	27.3	-
若狭町	81.4	81.4	-	0.8	0.7	6.0	78.9	2.2	77.3	2.6
合計	4,683.4	4,527.5	155.9	117.2	480.4	31.9	1,157.4	82.6	285.1	5.7

## 令和元年度作物作付面積

(ha)

市町名						
	景観形成	その他	作物不作付水田面積	調整水田	自己保全管理	土地改良補償田その他
福井市	4.7	155.6	433.0	19.4	245.6	167.9
敦賀市	0.4	7.5	178.1	0.7	66.1	111.3
小浜市	0.3	13.8	238.9	5.4	112.6	120.9
大野市	1.7	12.3	140.8	16.1	86.8	37.9
勝山市	2.3	5.2	142.8	6.3	110.1	26.4
鯖江市	1.8	6.6	111.0	7.8	69.6	33.5
あわら市	0.6	3.0	117.8	6.3	47.1	64.4
越前市	1.7	59.2	354.4	41.0	148.5	164.9
坂井市	0.5	120.2	125.0	15.3	51.2	58.5
永平寺町	0.3	2.3	63.1	4.0	55.3	3.8
池田町	1.2	4.2	22.5	0.5	19.4	2.5
南越前町	-	-	87.0	1.0	28.1	57.9
越前町	0.1	8.5	149.0	5.5	132.3	11.2
美浜町	1.7	8.8	134.2	2.0	62.4	69.7
高浜町	0.4	8.4	87.3	2.4	44.4	40.5
おおい町	2.1	7.5	102.6	18.3	23.1	61.3
若狭町	3.1	5.5	120.0	18.2	40.3	61.6
合計	22.9	428.7	2,607.5	170.3	1,343.0	1,094.2

令和元年度作物作付面積(野菜・花き・果樹の内訳)

(ha)

市町名	野菜 (A)												
		キャベツ	ダイコン	サトイモ	トマト	ナス	スイカ	キュウリ	タマネギ	ニンジン	ニンニク	スイートコーン	カボチャ
福井市	208.3	11.3	0.3	3.6	3.2	5.6	1.3	0.9	3.1	0.2	0.2	3.1	6.4
敦賀市	50.9	0.5	2.9	2.7	2.2	3.2	0.0	4.1	3.8	-	0.2	-	1.6
小浜市	42.0	2.8	0.1	0.3	0.4	0.6	0.1	0.5	1.3	-	0.0	0.0	0.4
大野市	240.3	0.6	0.2	82.7	0.3	2.4	0.3	0.5	0.6	-	0.8	2.4	3.1
勝山市	108.7	0.3	0.0	21.9	0.8	2.3	0.5	0.3	0.9	0.2	0.5	0.6	3.7
鯖江市	52.7	1.0	-	0.3	1.2	0.4	0.2	0.3	0.2	-	2.0	-	0.4
あわら市	11.6	0.8	2.3	0.0	0.5	0.0	0.3	0.1	0.3	1.2	0.0	-	0.2
越前市	106.9	2.7	1.3	2.7	4.2	5.8	0.7	1.2	1.1	0.1	0.1	-	3.2
坂井市	42.7	1.9	0.6	1.1	2.4	0.9	0.3	0.3	2.6	0.5	-	0.0	0.7
永平寺町	48.6	0.1	0.0	0.3	0.2	0.1	0.1	-	11.5	0.3	3.6	3.8	0.0
池田町	19.5	-	0.6	0.7	0.3	2.5	0.1	0.3	0.1	0.1	0.1	-	0.1
南越前町	22.5	0.3	0.5	1.3	1.0	2.8	0.1	0.7	1.2	-	0.2	0.0	0.9
越前町	47.3	0.3	0.4	2.5	1.0	3.3	1.1	2.0	2.3	0.0	0.3	1.1	3.7
美浜町	40.8	5.7	0.2	0.3	0.8	1.0	0.3	0.8	0.5	0.0	0.0	0.2	0.1
高浜町	9.7	0.2	0.4	0.6	0.3	0.5	0.1	0.7	0.4	-	0.0	-	0.2
おおい町	26.0	0.1	0.8	1.4	0.2	1.2	0.0	1.5	0.7	-	0.1	0.5	0.7
若狭町	78.9	6.1	1.8	0.7	0.2	0.6	0.1	0.2	1.0	0.2	0.6	-	0.3
合計	1,157.4	34.8	12.4	123.2	19.3	33.2	5.5	14.4	31.6	2.8	8.6	11.9	25.7

\*ラウンドの関係で合計が合わない場合がある。

令和元年度作物作付面積(野菜・花き・果樹の内訳)

(ha)

市町名							花き (B)					
	ブロッコリー	一寸ソラマメ	ネギ	ミディトマト	エダマメ	その他野菜	キク	スイセン	ユリ	花ハス	その他花き	
福井市	5.8	0.5	20.1	1.2	0.6	140.8	19.0	3.5	12.7	-	0.6	2.3
敦賀市	0.7	0.1	4.7	-	1.2	22.9	1.3	0.5	-	-	0.3	0.4
小浜市	-	0.7	8.3	-	0.2	26.2	2.6	2.0	-	-	0.2	0.4
大野市	1.0	-	25.0	-	0.2	120.1	12.7	11.1	-	0.0	0.0	1.6
勝山市	0.0	-	8.4	0.6	0.0	67.8	5.1	2.3	-	-	0.5	2.4
鯖江市	6.9	-	0.4	0.4	3.7	35.3	3.1	0.1	-	-	-	3.0
あわら市	0.2	0.0	-	1.0	-	4.8	0.8	0.7	-	-	-	0.1
越前市	0.3	0.0	7.1	0.0	0.3	75.9	1.8	0.8	-	-	0.7	0.3
坂井市	1.3	0.4	9.9	2.6	0.2	16.9	7.0	3.0	-	-	0.4	3.6
永平寺町	0.1	0.0	0.4	-	0.1	27.9	0.8	0.4	-	-	-	0.4
池田町	-	-	0.7	0.0	0.2	13.9	0.6	-	-	-	0.0	0.6
南越前町	0.2	0.0	0.9	0.0	0.7	11.6	14.6	0.9	-	-	12.5	1.2
越前町	0.1	-	1.2	-	0.5	27.4	7.2	0.8	6.3	-	0.0	0.0
美浜町	0.1	0.2	1.4	0.9	13.3	15.0	0.8	-	-	-	0.2	0.6
高浜町	0.2	0.2	1.0	0.2	-	4.9	2.5	0.0	-	-	-	2.5
おおい町	0.0	0.1	5.1	0.3	0.1	13.1	0.4	0.2	0.0	-	-	0.2
若狭町	16.1	0.1	9.2	0.4	0.4	40.8	2.2	0.2	-	-	0.1	1.9
合計	33.0	2.5	103.9	7.6	21.7	665.3	82.6	26.5	19.1	0.0	15.5	21.5

令和元年度作物作付面積(野菜・花き・果樹の内訳)

(ha)

市町名	果樹 (C)	果樹の内訳						
		なし	もも	うめ	かき	ぶどう	いちじく	その他果樹
福井市	39.7	0.1	0.3	9.0	5.1	1.4	2.2	21.5
敦賀市	23.7	-	0.3	6.6	5.8	0.6	0.9	9.5
小浜市	10.8	-	0.0	6.2	0.5	0.1	1.0	3.1
大野市	10.3	0.1	0.1	2.3	1.8	2.5	0.1	3.4
勝山市	4.6	0.2	0.1	1.0	0.3	0.2	-	2.8
鯖江市	4.4	-	0.0	-	0.0	0.1	-	4.3
あわら市	0.2	-	-	-	-	-	0.0	0.2
越前市	28.0	0.3	0.5	9.2	6.1	0.3	0.8	10.8
坂井市	4.3	-	0.0	0.9	0.2	1.1	0.2	1.8
永平寺町	4.0	-	-	0.6	0.3	0.2	0.2	2.8
池田町	4.3	-	-	1.6	1.0	-	0.1	1.5
南越前町	17.0	-	0.4	2.5	9.7	0.1	0.1	4.2
越前町	17.7	0.0	0.3	6.5	3.3	0.3	0.4	6.8
美浜町	7.3	-	-	3.9	0.6	1.0	0.1	1.8
高浜町	4.1	0.1	-	1.7	0.4	0.1	0.0	1.8
おおい町	27.3	0.6	0.9	13.6	0.4	0.6	0.4	10.9
若狭町	77.3	0.4	0.0	64.4	4.8	0.4	0.5	6.7
合 計	285.1	1.8	3.0	130.0	40.5	8.8	7.1	94.0

令和元年度作物作付面積(周年作状況)

(ha)

市町名	周年作									
		大麦	大豆	そば	加工用米	新規需要米 (A)	野菜 (B)	花き (C)	飼料作物 (D)	その他 (E)
福井市	906.8	835.6	376.9	379.5	4.6	33.4	19.2	17.4	0.8	3.9
敦賀市	-	-	-	-	-	-	-	-	-	-
小浜市	33.2	30.4	20.5	4.8	-	-	0.2	-	-	5.0
大野市	638.7	624.4	62.3	557.8	-	0.6	3.7	-	-	-
勝山市	205.8	195.3	0.8	187.8	-	-	2.0	-	-	4.7
鯖江市	201.8	197.5	99.9	86.7	-	-	9.4	-	-	1.5
あわら市	564.5	544.9	325.1	216.0	-	-	3.8	-	-	-
越前市	192.6	192.6	44.7	116.4	27.4	-	4.1	-	-	-
坂井市	1,341.6	1,340.7	626.6	663.8	-	42.6	6.6	-	-	1.0
永平寺町	76.2	0.2	-	-	-	-	-	-	-	0.2
池田町	7.5	-	-	-	-	-	-	-	-	-
南越前町	30.0	30.0	-	29.9	-	-	0.1	-	-	-
越前町	34.9	34.9	26.0	7.6	-	-	1.2	-	-	-
美浜町	19.7	8.0	3.4	4.4	-	-	0.2	-	-	-
高浜町	-	-	-	-	-	-	-	-	-	-
おおい町	18.5	16.9	-	14.2	-	1.6	1.1	-	-	-
若狭町	55.3	49.6	3.2	37.0	-	4.9	3.5	-	-	1.0
県合計	4,327.0	4,100.7	1,589.3	2,305.9	32.0	83.1	55.0	17.4	0.8	17.3

\* ラウンドの関係で合計が合わない場合がある。



令和元年度作物作付面積(周年作状況)

(ha)

市町名	小麦				野菜	大豆					その他	そば	その他
	小麦	大豆	そば	その他 (F)		大豆 (G)	そば (H)	野菜 (I)	花き (J)	その他 (K)			
福井市	42.1	9.5	31.0	1.6	0.1	-	0.0	0.1	-	-	29.1	25.7	3.3
敦賀市	-	-	-	-	-	-	-	-	-	-	-	-	-
小浜市	-	-	-	-	0.8	0.1	-	0.7	-	-	2.0	1.8	0.2
大野市	-	-	-	-	2.4	-	-	2.3	-	0.0	11.9	-	11.9
勝山市	2.5	-	2.4	0.1	3.5	-	0.6	2.9	-	-	4.5	-	4.5
鯖江市	-	-	-	-	4.1	-	1.0	3.2	-	-	0.2	-	0.2
あわら市	-	-	-	-	5.7	1.3	3.2	1.2	-	-	13.9	13.9	-
越前市	-	-	-	-	-	-	-	-	-	-	-	-	-
坂井市	-	-	-	-	-	-	-	-	-	-	1.0	1.0	-
永平寺町	65.4	0.7	52.5	12.2	4.8	-	4.1	0.7	-	-	5.9	-	5.9
池田町	-	-	-	-	-	-	-	-	-	-	7.5	7.5	-
南越前町	-	-	-	-	-	-	-	-	-	-	-	-	-
越前町	-	-	-	-	-	-	-	-	-	-	-	-	-
美浜町	-	-	-	-	10.2	-	0.0	10.1	0.0	0.0	1.5	-	1.5
高浜町	-	-	-	-	-	-	-	-	-	-	-	-	-
おおい町	-	-	-	-	1.5	-	-	1.5	-	-	0.1	-	0.1
若狭町	-	-	-	-	5.5	-	-	5.5	-	-	0.2	-	0.2
県合計	110.0	10.2	86.0	13.8	38.7	1.5	8.9	28.3	0.0	0.1	77.6	49.8	27.8

区分	大麦(1作目)					小麦(1作目)	野菜あと大豆	野菜あとそば
	(A) 新規需要米(2作目)	(B) 野菜(2作目)	(C) 花き(2作目)	(D) 飼料作物(2作目)	(E) その他(2作目)	(F) その他(2作目)	(G) 野菜(1作目)	(H) 野菜(1作目)
福井市	飼料用米、米粉用米	キャベツ、ブロッコリー ほか	コスモス	とうもろこし	主食用米、小豆	キャベツ、ブロッコリー	-	甘しょ
敦賀市	-	-	-	-	-	-	-	-
小浜市	-	キャベツ、かぼちゃ	-	-	ヒマワリ(景観形成作物)	-	キャベツ、さといも、トマト、なす	-
大野市	飼料用米	キャベツ、さといも、越冬ねぎ ほか	-	-	-	-	-	-
勝山市	-	さといも、ダイコン ほか	-	-	コスモス(景観形成作物)、えごま、主食用米	主食用米	-	かぼちゃ ほか
鯖江市	-	ブロッコリー、キャベツ	-	-	コスモス(景観形成作物)	-	-	ブロッコリー、かぼちゃ
あわら市	-	キャベツ	-	-	-	-	タマネギ	タマネギ
越前市	-	キャベツ ほか	-	-	-	-	-	-
坂井市	飼料用米	キャベツ、エダマメ、ねぎ、サトイモ、ナス、ブロッコリー ほか	-	-	コスモス、ハナショウブ (景観形成作物)	-	-	-
永平寺町	-	-	-	-	自己保全管理	にんじん、自己保全管理、加工用米	-	たまねぎ、スイートコーン、ばれいしょ
池田町	-	-	-	-	-	-	-	-
南越前町	-	キャベツ	-	-	-	-	-	-
越前町	-	キャベツ、レタス	-	-	-	-	-	-
美浜町	-	ダイコン、カボチャ	-	-	-	-	-	ばれいしょ
高浜町	-	-	-	-	-	-	-	-
おおい町	飼料用米	白ネギ、ダイコン	-	-	-	-	-	-
若狭町	飼料用米	キャベツ、かぼちゃ、ブロッコリー	-	-	-	-	-	-

区分	野菜あと野菜		野菜あと花き		野菜あとその他		その他あとそば	その他あとその他	
	(I)		(J)		(K)		(L)	(M)	
	野菜(1作目)	野菜(2作目)	野菜(1作目)	花き(2作目)	野菜(1作目)	その他(2作目)	その他(1作目)	その他(1作目)	その他(2作目)
福井市	レタス	キャベツ	-	-	-	-	夏そば、WCS用稲、主食用米	主食用米、WCS用稲、大豆、そば	大豆、かぼちゃ、レタス、スイートコーン、キャベツ、ブロッコリー ほか
敦賀市	-	-	-	-	-	-	-	-	-
小浜市	タマネギ、一寸ソラマメ、キャベツ、ばれいしょ食用、マコモタケ	キャベツ、なす、ねぎ、スイートコーン、きゅうり ほか	-	-	-	-	ヘアリーベッチ(地力増進作物)	主食用米、育苗ハウス	ねぎ ほか
大野市	キャベツ、さといも、ダイコン、ねぎ、はくさい、ブロッコリー、穴馬かぶら、穴馬スイートコーン ほか	にんじん、ねぎ、かぼちゃ、タマネギ、越冬ねぎ、キャベツ、ブロッコリー、穴馬かぶら、ダイコン、ハクサイ ほか	-	-	タマネギ、ニンニク、穴馬スイートコーン、青さやえんどう	小豆	-	主食用米、イタリアンライグラス、大豆	ねぎ、スーダングラス、いちご
勝山市	メロン ほか	ほうれん草、勝山ミズナ ほか	-	-	-	-	-	主食用米、醸造用玄米	勝山ミズナ、イタリアンライグラス、ばれいしょ、大豆、えごま ほか
鯖江市	メロン、ブロッコリー、にんにく、トマト、たまねぎ、かぼちゃ、えだまめ ほか	きゅうり、ニンジン、ブロッコリー、ミディマト、キャベツ ほか	-	-	-	-	-	菊、育苗ハウス	ブロッコリー
あわら市	トマト、スイカ、キュウリ、タマネギ、ミディマト、メロン、コマツナ、ハクサイ	ダイコン、ミディマト、キャベツ、ナス、キュウリ、スイートコーン、コマツナ、トマト ほか	-	-	-	-	主食用米、夏そば	-	-
越前市	-	-	-	-	-	-	-	-	-
坂井市	-	-	-	-	-	-	主食用米	-	-
永平寺町	たまねぎ、スイートコーン、ニンニク、ばれいしょ	ブロッコリー、キャベツ、にんじん、ねぎ、えだまめ、かぼちゃ、ブロッコリー	-	-	-	-	-	主食用米、WCS用稲	たまねぎ、自己保安全管理
池田町	-	-	-	-	-	-	WCS用稲	-	-
南越前町	-	-	-	-	-	-	-	-	-
越前町	-	-	-	-	-	-	-	-	-
美浜町	一寸ソラマメ、黒エダマメ、キャベツ、ニンジン、ばれいしょ、なす、トマト、ネギ	キャベツ、黒エダマメ、ダイコン、ブロッコリー、たまねぎ、キュウリ ほか	キュウリ	菜の花	スナッフエンドウ	豆類	-	主食用米、そば	キャベツ
高浜町	-	-	-	-	-	-	-	-	-
おおい町	かぼちゃ、なす、きゅうり、エダマメ、ミディマト、一寸ソラマメ、トマト、たまねぎ、かんしょ、さといも	だいこん、ほうれんそう、小松菜、ブロッコリー、きゅうり、レタス、かぼちゃ、はくさい、菜の花	-	-	-	-	-	大豆、メロン	ダイコン、キャベツ、ブロッコリー
若狭町	だいこん、たまねぎ、オクラ、なす、ミディマト、かぼちゃ、ブロッコリー、ミディマト、うり	かぼちゃ、ダイコン、ねぎ、ブロッコリー、ほうれんそう、レタス	-	-	-	-	-	主食用米	ダイコン

周年作の年次変化

平成27年度

(ha)

区分	1作目	2作目	福井市	敦賀市	小浜市	大野市	勝山市	鯖江市	あわら市	越前市	坂井市	
1	大麦	大豆	335.9	-	7.6	50.5	2.4	89.6	309.3	53.4	552.4	
2		そば	574.7	-	15.2	535.6	159.3	76.8	304.6	206.8	803.8	
3		加工用米	32.7	-	-	-	-	-	-	-	28.5	1.4
4		新規需要米	21.3	-	-	-	-	-	3.3	12.2	53.9	-
5		野菜	11.9	-	0.6	2.3	2.1	2.1	1.7	2.0	5.0	-
6		飼料作物	-	-	-	-	-	-	-	6.4	-	-
7		その他	17.4	-	1.7	5.0	3.7	1.9	3.1	0.6	9.9	-
8	小麦	大豆	0.4	-	-	-	-	0.3	-	-	-	
9		そば	10.0	-	-	0.1	1.2	-	-	-	-	
10		その他	-	-	-	-	1.8	-	-	-	-	
11	野菜	大豆	-	-	0.1	0.1	0.0	-	-	-	-	
12		そば	-	-	-	0.9	0.1	-	-	-	-	
13		野菜	-	0.2	0.4	1.5	1.3	0.8	0.6	-	-	
14		その他	-	-	-	0.3	-	-	-	-	-	
15	その他	-	23.0	-	0.1	39.7	4.8	-	-	-	-	

平成28年度

(ha)

区分	1作目	2作目	福井市	敦賀市	小浜市	大野市	勝山市	鯖江市	あわら市	越前市	坂井市	
1	大麦	大豆	343.9	-	19.4	51.2	1.9	103.1	314.7	67.0	611.8	
2		そば	461.7	-	8.7	548.4	166.4	104.5	303.7	220.3	754.1	
3		加工用米	10.7	-	-	-	-	-	-	-	52.2	-
4		新規需要米	40.5	-	-	2.3	1.2	-	7.1	4.4	52.1	-
5		野菜	6.7	-	0.4	3.8	2.6	3.1	2.0	3.4	7.0	-
6		飼料作物	-	-	-	2.5	-	-	-	5.0	-	-
7		その他	21.4	-	8.0	0.8	6.0	2.2	0.3	-	0.3	-
8	小麦	大豆	12.3	-	-	-	0.7	0.3	-	-	-	
9		そば	65.1	-	-	0.1	2.8	-	-	-	-	
10		その他	2.4	-	-	-	0.3	-	-	-	-	
11	野菜	大豆	-	-	0.1	0.3	0.1	-	-	-	-	
12		そば	-	-	-	1.6	1.3	0.1	3.3	-	-	
13		野菜	-	-	0.4	2.6	2.7	3.6	1.3	-	-	
14		その他	-	-	-	0.0	-	-	-	-	-	
15	その他	-	76.0	-	0.3	30.4	5.4	0.7	18.8	-	-	

平成29年度

(ha)

区分	1作目	2作目	福井市	敦賀市	小浜市	大野市	勝山市	鯖江市	あわら市	越前市	坂井市	
1	大麦	大豆	378.4	-	18.7	59.6	2.4	111.2	299.3	49.9	619.7	
2		そば	398.0	-	7.2	560.4	170.8	103.4	273.7	189.0	729.6	
3		加工用米	1.5	-	-	-	-	-	-	-	73.2	-
4		新規需要米	17.1	-	-	-	-	-	10.0	-	50.4	-
5		野菜	7.5	-	0.3	2.5	3.3	6.6	2.3	5.0	9.1	-
6		飼料作物	-	-	-	-	-	-	-	5.4	0.8	-
7		その他	29.1	-	9.3	0.3	5.8	2.9	-	-	1.6	-
8	小麦	大豆	13.6	-	-	-	-	0.3	-	-	-	
9		そば	61.8	-	-	-	4.0	-	-	-	-	
10		その他	1.0	-	-	-	1.7	-	-	-	-	
11	野菜	大豆	-	-	0.1	0.0	-	-	-	-	-	
12		そば	-	-	-	4.4	3.3	-	-	-	-	
13		野菜	-	-	0.0	2.2	1.6	5.0	0.8	-	-	
14		その他	-	-	-	0.0	-	-	-	-	-	
15	その他	-	77.1	-	0.1	23.4	0.5	1.2	29.9	10.5	10.6	

平成30年度

(ha)

区分	1作目	2作目	福井市	敦賀市	小浜市	大野市	勝山市	鯖江市	あわら市	越前市	坂井市	
1	大麦	大豆	359.5	-	15.5	60.2	1.7	102.7	312.1	48.4	667.0	
2		そば	372.3	-	4.6	536.8	167.5	88.3	244.7	135.3	659.5	
3		加工用米	6.5	-	-	7.3	-	-	-	-	33.3	-
4		新規需要米	38.7	-	-	1.8	-	-	0.9	1.9	36.7	-
5		野菜	16.2	-	0.1	1.6	2.6	6.2	3.5	4.1	7.2	-
6		飼料作物	0.5	-	-	-	-	-	-	-	0.6	-
7		その他	8.9	-	6.3	2.8	5.5	1.6	2.1	0.3	0.5	-
8	小麦	大豆	19.7	-	-	-	-	-	-	-	-	
9		そば	50.6	-	-	-	-	-	-	-	-	
10		その他	1.7	-	-	-	0.3	-	-	-	-	
11	野菜	大豆	-	-	-	-	-	0.1	0.5	-	-	
12		そば	-	-	-	0.1	1.8	0.0	1.5	-	-	
13		野菜	0.1	-	-	0.8	1.8	5.4	2.2	-	-	
14		その他	-	-	-	0.0	0.0	-	-	-	-	
15	その他	-	109.3	-	3.6	37.8	-	1.1	25.9	-	4.3	

令和元年度

(ha)

区分	1作目	2作目	福井市	敦賀市	小浜市	大野市	勝山市	鯖江市	あわら市	越前市	坂井市	
1	大麦	大豆	376.9	-	20.5	62.3	0.8	99.9	325.1	44.7	626.6	
2		そば	379.5	-	4.8	557.8	187.8	86.7	216.0	116.4	663.8	
3		加工用米	4.6	-	-	-	-	-	-	-	27.4	-
4		新規需要米	33.4	-	-	0.6	-	-	-	-	-	42.6
5		野菜	19.2	-	0.2	3.7	2.0	9.4	3.8	4.1	6.6	-
6		飼料作物	0.8	-	-	-	-	-	-	-	-	-
7		その他	3.9	-	5.0	-	4.7	1.5	-	-	1.0	-
8	小麦	大豆	9.5	-	-	-	-	-	-	-	-	
9		そば	31.0	-	-	-	2.4	-	-	-	-	
10		その他	1.6	-	-	-	0.1	-	-	-	-	
11	野菜	大豆	-	-	0.1	-	-	-	1.3	-	-	
12		そば	0.0	-	-	-	0.6	1.0	3.2	-	-	
13		野菜	0.1	-	0.7	2.3	2.9	3.2	1.2	-	-	
14		その他	-	-	-	0.0	-	-	-	-	-	
15	その他	-	29.1	-	2.0	11.9	4.5	0.2	13.9	-	1.0	

周年作の年次変化

平成27年度

(ha)

区分	1作目	2作目	永平寺町	池田町	南越前町	越前町	美浜町	高浜町	おおい町	若狭町	県合計	
1	大麦	大豆	3.6	-	20.3	17.4	1.9	-	-	2.4	1,446.7	
2		そば	82.3	-	91.0	70.5	6.5	-	29.0	39.0	2,995.0	
3		加工用米	-	-	-	-	-	-	-	-	-	62.7
4		新規需要米	-	-	-	-	-	-	-	-	11.8	102.6
5		野菜	-	-	-	0.4	-	-	-	0.5	8.4	37.0
6		飼料作物	-	-	-	-	0.9	-	-	-	-	7.3
7		その他	-	-	-	-	-	-	-	1.0	-	44.3
8	小麦	大豆	0.9	-	-	-	0.2	-	-	0.1	1.9	
9		そば	17.0	0.1	-	-	-	-	-	0.1	28.6	
10		その他	-	-	-	-	-	-	-	-	-	1.8
11	野菜	大豆	-	-	-	-	0.3	-	-	-	0.5	
12		そば	-	-	-	-	0.1	-	-	-	1.1	
13		野菜	-	-	-	-	4.1	-	-	1.5	6.7	17.0
14		その他	-	-	-	-	-	-	-	-	-	0.3
15	その他	-	1.6	14.3	-	0.3	-	-	0.1	0.3	84.3	

平成28年度

(ha)

区分	1作目	2作目	永平寺町	池田町	南越前町	越前町	美浜町	高浜町	おおい町	若狭町	県合計	
1	大麦	大豆	1.0	-	19.6	19.1	2.5	-	-	3.5	1,593.1	
2		そば	68.1	-	72.2	67.0	7.2	-	24.8	46.4	2,789.7	
3		加工用米	1.8	-	-	-	-	-	-	-	-	55.5
4		新規需要米	-	-	-	-	-	-	-	-	14.0	98.1
5		野菜	0.1	-	-	0.5	0.6	-	0.3	10.1	10.1	41.3
6		飼料作物	-	-	-	0.4	1.0	-	-	-	-	8.9
7		その他	-	-	-	-	0.4	-	-	-	-	47.0
8	小麦	大豆	0.9	-	-	-	-	-	-	-	15.5	
9		そば	25.4	-	-	-	-	-	-	-	90.2	
10		その他	-	-	-	-	-	-	-	-	-	1.3
11	野菜	大豆	-	-	-	-	-	-	-	0.1	0.5	
12		そば	0.7	-	-	-	0.1	-	-	-	7.1	
13		野菜	-	-	-	0.2	3.2	-	1.0	6.3	21.4	
14		その他	-	-	-	-	-	-	-	-	-	0.0
15	その他	-	1.4	15.8	-	0.3	0.1	-	3.2	0.7	154.3	

平成29年度

(ha)

区分	1作目	2作目	永平寺町	池田町	南越前町	越前町	美浜町	高浜町	おおい町	若狭町	県合計	
1	大麦	大豆	-	-	13.6	22.7	2.7	-	-	2.9	1,581.0	
2		そば	44.7	-	74.6	73.8	7.3	-	28.5	40.5	2,701.6	
3		加工用米	-	-	-	-	-	-	-	-	-	74.7
4		新規需要米	-	-	-	1.7	-	-	-	-	24.4	103.6
5		野菜	-	-	-	0.4	0.2	-	0.5	3.4	3.4	41.1
6		飼料作物	-	-	-	-	1.1	-	-	-	-	7.2
7		その他	3.5	-	0.3	-	1.2	-	-	-	-	54.0
8	小麦	大豆	0.9	-	-	-	-	-	-	-	14.8	
9		そば	34.0	-	-	0.2	-	-	-	-	100.1	
10		その他	2.2	-	-	-	-	-	-	-	-	4.9
11	野菜	大豆	0.4	-	-	-	-	-	-	0.1	0.6	
12		そば	3.1	-	-	-	0.1	-	-	0.0	10.9	
13		野菜	-	-	-	0.4	8.4	0.3	1.8	6.8	27.3	
14		その他	-	-	-	-	0.0	-	-	-	-	0.0
15	その他	-	2.4	16.5	-	2.2	3.5	0.0	0.2	0.0	178.1	

平成30年度

(ha)

区分	1作目	2作目	永平寺町	池田町	南越前町	越前町	美浜町	高浜町	おおい町	若狭町	県合計	
1	大麦	大豆	-	-	-	23.9	3.0	-	-	2.1	1,596.1	
2		そば	3.5	-	34.5	72.8	5.7	-	22.7	28.8	2,377.0	
3		加工用米	-	-	-	-	-	-	-	-	-	47.1
4		新規需要米	4.0	-	-	-	-	-	-	-	25.7	109.8
5		野菜	-	-	-	0.9	0.5	-	-	5.4	5.4	48.2
6		飼料作物	-	-	-	-	-	-	-	-	-	1.1
7		その他	-	-	-	-	-	-	-	0.5	0.1	28.4
8	小麦	大豆	0.6	-	-	-	-	-	-	-	20.4	
9		そば	52.7	-	-	-	-	-	-	-	103.3	
10		その他	5.4	-	-	-	-	-	-	-	-	7.4
11	野菜	大豆	0.0	-	-	0.1	-	-	-	-	0.6	
12		そば	0.1	-	-	-	0.2	-	-	-	3.7	
13		野菜	0.4	-	-	1.1	7.0	-	1.6	6.0	26.6	
14		その他	0.1	-	-	-	-	-	-	-	-	0.1
15	その他	-	8.0	-	2.4	1.5	1.2	-	0.8	0.2	196.0	

令和元年度

(ha)

区分	1作目	2作目	永平寺町	池田町	南越前町	越前町	美浜町	高浜町	おおい町	若狭町	県合計	
1	大麦	大豆	-	-	-	26.0	3.4	-	-	3.2	1,589.3	
2		そば	-	-	29.9	7.6	4.4	-	14.2	37.0	2,305.9	
3		加工用米	-	-	-	-	-	-	-	-	-	32.0
4		新規需要米	-	-	-	-	-	-	-	1.6	4.9	83.1
5		野菜	-	-	0.1	1.2	0.2	-	1.1	3.5	3.5	55.0
6		飼料作物	-	-	-	-	-	-	-	-	-	0.8
7		その他	0.2	-	-	-	-	-	-	-	1.0	17.3
8	小麦	大豆	0.7	-	-	-	-	-	-	-	10.2	
9		そば	52.5	-	-	-	-	-	-	-	86.0	
10		その他	12.2	-	-	-	-	-	-	-	-	13.8
11	野菜	大豆	-	-	-	-	-	-	-	-	1.5	
12		そば	4.1	-	-	-	0.0	-	-	-	8.9	
13		野菜	0.7	-	-	-	10.1	-	1.5	5.5	28.3	
14		その他	-	-	-	-	0.0	-	-	-	-	0.1
15	その他	-	5.9	7.5	-	1.5	-	-	0.1	0.2	77.6	

※ラウンドの関係で合計が合わない場合がある

## 経営所得安定対策等の申請状況(経営形態別)

(単位:件)

協議会名	申請件数			
		個人	法人	集落営農
福井市地域農業再生協議会	1,820	1,692	58	70
敦賀市農業再生協議会	114	110	2	2
小浜市農業再生協議会	144	129	14	1
大野市農業再生協議会	665	625	32	8
勝山市農業再生協議会	406	377	16	13
鯖江市農業再生協議会	268	235	16	17
あわら市農業再生協議会	213	164	45	4
越前市農業再生協議会	275	221	30	24
坂井市農業再生協議会	695	573	34	88
永平寺町農業再生協議会	173	153	14	6
池田町総合農政推進協議会	27	14	8	5
南越前町農業再生協議会	61	49	7	5
越前町農業再生協議会	291	265	20	6
美浜町農業再生協議会	58	47	10	1
高浜町農業再生協議会	51	49	1	1
おおい町農業再生協議会	99	92	5	2
若狭町農業再生協議会	133	102	28	3
合 計	5,493	4,897	340	256

※県農業再生協議会調べ(地域協議会聞き取り)

経営所得安定対策等の作付計画面積

令和元年7月31日現在 (単位:ha)

協議会名	水田活用の直接支払交付金										
	麦	大豆	飼料作物 (除WCS用稲)	WCS用稲	米粉用米	飼料用米	そば	なたね	加工用米	コメの新市場開拓	その他
福井市地域農業再生協議会	894	16	2	51	33	286	66	0	200	117	70
敦賀市農業再生協議会	0	0	0	0	0	10	0	0	0	0	22
小浜市農業再生協議会	48	10	3	0	0	55	5	0	15	0	26
大野市農業再生協議会	650	19	15	14	1	54	86	0	95	2	136
勝山市農業再生協議会	234	5	0	0	9	16	91	0	25	0	63
鯖江市農業再生協議会	271	5	0	0	4	77	13	0	45	0	26
あわら市農業再生協議会	573	13	0	0	0	41	67	0	37	1	53
越前市農業再生協議会	224	21	0	0	0	95	42	0	11	0	18
坂井市農業再生協議会	1,333	10	1	0	24	181	32	0	21	24	22
永平寺町農業再生協議会	100	1	0	2	5	0	10	0	18	0	20
池田町総合農政推進協議会	0	4	0	22	0	1	40	0	4	0	2
南越前町農業再生協議会	29	11	0	0	1	41	31	0	0	0	15
越前町農業再生協議会	107	16	0	3	3	31	9	0	29	5	26
美浜町農業再生協議会	18	0	3	0	0	34	13	0	6	0	24
高浜町農業再生協議会	2	0	0	0	0	6	1	0	0	0	4
おおい町農業再生協議会	54	0	0	0	0	28	9	0	0	0	20
若狭町農業再生協議会	76	1	5	1	0	207	1	0	4	8	37
合計	4,612	130	28	93	80	1,163	515	0	510	157	586

※県農業再生協議会調べ(地域協議会聞き取り)

※ラウンドの関係で合計が合わない場合がある。

## 令和元年度 経営所得安定対策等 支払額合計

(単位:千円)

地域協議会	水田活用の 直接支払交付金		畑作物の 直接支払交付金		合計
		産地交付金		面積払	
福井市	972,891	306,343	520,778	334,995	1,493,669
敦賀市	12,414	4,633	0	0	12,414
小浜市	93,997	26,612	19,220	13,121	113,217
大野市	502,319	191,941	307,511	193,537	809,830
勝山市	180,045	69,961	97,745	76,701	277,790
鯖江市	233,955	68,805	119,517	86,690	353,472
あわら市	382,563	133,541	321,471	231,955	704,034
越前市	234,034	71,195	105,801	65,830	339,835
坂井市	952,655	297,059	686,341	481,498	1,638,996
永平寺町	69,005	24,161	34,517	27,662	103,522
池田町	32,229	11,580	3,450	2,588	35,680
南越前町	69,798	23,557	15,761	13,210	85,560
越前町	105,984	33,917	52,009	36,996	157,993
美浜町	67,596	31,343	6,361	5,771	73,957
高浜町	7,598	2,161	327	0	7,925
おおい町	44,450	11,673	7,762	6,825	52,212
若狭町	253,601	62,833	21,653	19,018	275,255
合計	4,215,136	1,371,316	2,320,224	1,596,395	6,535,360

※県農業再生協議会調べ(地域協議会聞き取り)

※ラウンドの関係で合計が合わない場合がある。



# 令和元年度 経営所得安定対策等 水田活用の直接支払交付金の交付対象面積

(単位:件、a)

地域協議会	水田活用の直接支払交付金〔戦略作物助成〕								
	支払件数	対象面積							
		麦	大豆	飼料作物	WCS用稲	加工用米	飼料用米	飼料用米 (生もみ)	米粉用米
		基幹作物	基幹作物	基幹作物	基幹作物	基幹作物	数量払	基幹作物	数量払
福井市	435	89,302	1,523	197	5,067	19,860	28,528	-	3,328
敦賀市	8	-	5	17	-	-	981	-	-
小浜市	50	4,771	944	262	-	1,495	5,499	-	-
大野市	178	64,982	1,608	1,471	1,425	9,514	5,289	74	107
勝山市	171	23,419	465	156	-	2,408	540	1,007	872
鯖江市	169	27,036	423	-	-	4,400	7,642	-	366
あわら市	68	57,287	1,247	-	-	3,667	4,143	-	-
越前市	107	22,252	1,896	-	-	1,109	9,440	-	-
坂井市	266	135,119	872	71	-	2,097	18,028	-	2,389
永平寺町	77	9,967	42	-	207	1,744	48	-	532
池田町	16	-	378	-	2,188	413	125	-	-
南越前町	25	2,912	1,063	-	-	-	4,126	-	92
越前町	190	10,653	101	-	273	2,786	3,105	-	347
美浜町	36	1,771	27	220	36	607	3,431	-	-
高浜町	7	51	-	-	-	-	618	-	-
おおい町	14	2,628	-	-	-	-	2,837	-	-
若狭町	84	7,617	42	497	110	426	20,696	-	-
合計	1,901	459,767	10,636	2,891	9,306	50,526	115,076	1,081	8,033

※県農業再生協議会調べ(地域協議会聞き取り)

※水田活用の直接支払交付金の支払件数には産地交付金の支払件数を含まない。

※ラウンドの関係で合計が合わない場合がある。

令和元年度 経営所得安定対策等 水田活用の直接支払交付金の支払額

(単位:千円)

地域協議会	水田活用の直接支払交付金支払額〔戦略作物助成〕								
	合計	麦	大豆	飼料作物	WCS用稲	加工用米	飼料用米	飼料用米 (生もみ)	米粉用米
		基幹作物	基幹作物	基幹作物	基幹作物	基幹作物	数量払	基幹作物	数量払
支払単価(千円/10a)		35	35	35	80	20	55~105	80	55~105
福井市	666,548	312,557	5,331	690	40,536	39,720	241,734	-	25,981
敦賀市	7,780	-	18	60	-	-	7,703	-	-
小浜市	67,385	16,699	3,304	917	-	2,990	43,475	-	-
大野市	310,378	227,437	5,628	5,149	11,400	19,028	40,294	592	851
勝山市	110,084	81,967	1,628	546	-	4,816	4,391	8,056	8,681
鯖江市	165,150	94,626	1,481	-	-	8,800	57,334	-	2,910
あわら市	249,022	200,505	4,365	-	-	7,334	36,819	-	-
越前市	162,838	77,882	6,636	-	-	2,218	76,102	-	-
坂井市	655,596	472,917	3,052	249	-	4,194	155,250	-	19,934
永平寺町	44,845	34,885	147	-	1,656	3,488	437	-	4,233
池田町	20,649	-	1,323	-	17,504	826	996	-	-
南越前町	46,241	10,192	3,721	-	-	-	31,417	-	912
越前町	72,067	37,286	354	-	2,184	5,572	24,237	-	2,435
美浜町	36,253	6,199	95	770	288	1,214	27,688	-	-
高浜町	5,437	179	-	-	-	-	5,258	-	-
おおい町	32,777	9,198	-	-	-	-	23,579	-	-
若狭町	190,768	26,660	147	1,740	880	852	160,490	-	-
合計	2,843,819	1,609,185	37,226	10,119	74,448	101,052	937,206	8,648	65,936

※県農業再生協議会調べ(地域協議会聞き取り)

※ラウンドの関係で合計が合わない場合がある。

# 令和元年度 経営所得安定対策等 畑作物の直接支払交付金支払額

(単位: 件、千円)

地域協議会	面積払				数量払(面積払除く)								畑作物の直接支払交付金(総額)			
	麦・大豆		そば		麦		大豆		そば		なたね		麦・大豆		そば	
	件	金額	件	金額	件	金額	件	金額	件	金額	件	金額	件	金額	件	金額
福井市	116	261,216	75	73,779	96	154,686	14	5,680	45	25,418	-	-	117	421,582	77	99,196
敦賀市	-	-	-	-	-	-	-	-	-	-	-	-	-	-	-	-
小浜市	7	11,756	7	1,365	6	5,906	-	-	-	-	-	-	8	17,662	7	1,558
大野市	45	119,096	46	74,441	43	78,289	-	-	37	35,673	-	-	50	197,397	51	110,114
勝山市	45	46,362	53	30,339	29	16,438	-	-	26	4,606	-	-	45	62,800	53	34,945
鯖江市	47	74,220	18	12,470	36	25,558	8	1,387	11	5,882	-	-	48	101,165	19	18,352
あわら市	58	181,030	36	50,925	45	76,832	7	3,540	17	9,144	-	-	58	261,401	36	60,069
越前市	42	48,622	39	17,208	33	30,436	3	3,238	22	6,297	-	-	45	82,296	43	23,505
坂井市	168	393,192	127	88,306	140	187,707	25	3,991	50	13,144	-	-	171	584,890	127	101,450
永平寺町	26	19,504	19	8,158	14	5,021	1	5	8	1,829	-	-	26	24,530	19	9,987
池田町	3	680	12	1,908	-	-	-	-	8	859	-	-	3	683	13	2,768
南越前町	12	5,814	22	7,396	-	-	-	-	6	1,235	-	-	12	7,131	22	8,631
越前町	17	26,398	21	10,598	10	7,457	0	0	13	7,556	-	-	17	33,855	22	18,154
美浜町	3	4,268	4	1,503	-	-	-	-	-	-	-	-	3	4,635	4	1,726
高浜町	-	-	-	-	-	-	-	-	-	-	-	-	-	-	-	-
おおい町	3	4,712	2	2,113	-	-	-	-	-	-	-	-	4	5,516	2	2,246
若狭町	15	14,130	11	4,888	8	2,566	-	-	-	-	-	-	18	16,696	11	4,957
合計	608	1,211,102	494	385,441	467	593,507	60	17,856	254	112,319	-	-	626	1,822,465	508	497,759

※県農業再生協議会調べ(地域協議会聞き取り)

※ラウンドの関係で合計が合わない場合がある。

※そばの支払件数および面積には夏そばを含む。

# 水田活用の直接支払交付金における産地交付金の活用計画について

## 平成30年度 水田活用の直接支払交付金

実績額: 1, 141, 433千円

### 【設定方針】

- ・集落営農組織等を対象に園芸の導入を推進するため、機械化できるネギ、キャベツ、ブロッコリー、ニンジン、タマネギおよび果樹のブドウを重点推進品目に位置づけ、県全体で重点的に推進
- ・県が地域とともに推進する品目については一般推進品目に位置づけ、産地の育成を推進
- ・特色ある農業の活性化を図るため、地域の特産作物を地域特産品目に位置づけ、生産・産地化を推進
- ・二毛作、耕畜連携の取り組み、麦、大豆、そばの生産性向上に向けた取組みを推進

### 園芸導入による所得向上支援

実績額: 217, 324千円

#### 重点推進品目への支援

実績額: 137,294千円

※ネギ、キャベツ、ブロッコリー、ニンジン、タマネギ、ブドウを重点的に支援

#### 重点品目支援

33, 000円/10a

※品目単位で作付面積が10a未満の場合、作付面積に対し助成

#### 安定生産支援

48, 000円/10a

※品目単位で10a以上(果樹5a以上)の取組を対象とし、過去2年の大きい面積と当該年面積のどちらか小さい面積に対し助成

#### 生産拡大支援

98, 000円/10a

※品目単位で10a以上(果樹5a以上)の取組を対象とし、過去2年からの拡大面積に対し助成

#### 大規模生産拡大加算

20, 000円/10a

※各品目の栽培面積が過去2年から30a以上拡大した場合、拡大面積に対し加算助成

#### 一般推進品目への支援

実績額: 74,702千円

#### 産地化支援

33, 000円/10a

※県が指定する品目のうち、各地域で推進している品目の作付面積に対し助成(タマネギを削除)

#### 地域特産品目への支援

実績額: 5,328千円

#### 地域特産品目生産支援

48, 000円/10a

※各地域において生産・産地化を目指す地域特産品目の栽培面積に対し助成

### そばへの支援

実績額: 45, 907千円

#### 夏そばの生産支援

4, 000円/10a

※夏そば(水田)の栽培面積に対し助成

#### そばの小畦立播種助成

1, 500円/10a

※小畦立播種機を保有し播種した面積に対し助成(他の機械購入に係る助成との重複はしない・対象年は1年に限る)

#### そばの安定生産支援

1, 300円/10a

※排水対策を実施した面積に対し助成

### 大豆への支援

実績額: 41, 396千円

#### 大豆数量加算

20円/kg

※担い手の大豆検査数量(規格外を除く)に応じて助成

### 二毛作・耕畜連携助成

実績額: 667, 120千円

#### 二毛作助成1

15, 000円/10a

※麦あと大豆・そば・飼料作物、そばあとそば、飼料作物(WCS用稲を含む)あとそば、飼料作物

#### 二毛作助成2

12, 000円/10a

※飼料用米あと麦、麦あと加工用米、米あとそば

#### 耕畜連携助成

13, 000円/10a

※稲わら使用(わら専用稲、飼料用米)、水田放牧(飼料作物)、堆肥散布(粗飼料作物等)の取組

### 麦への支援

実績額: 71, 533千円

#### 麦の安定生産支援

1, 500円/10a

※排水対策を実施した面積に対し助成

### 地域協議会へ配分

実績額: 98, 152千円

※転作面積(水田台帳面積-生産数量目標面積)のシェア率に応じて按分

### 【追加配分】

活用内容	助成単価	実績額
そば・なたね 適期播種(夏そば:4月中、秋そば:8月中)の取組面積に応じて助成	基幹作 20,000円/10a	95,420 千円
加工用米(複数年契約)の取組面積に応じて助成	12,000円/10a	3,811 千円
飼料用米等の多収品種の取組面積に応じて助成	12,000円/10a	112,283 千円
新市場開拓米の取組面積に応じて助成	基幹作 20,000円/10a	19,246 千円
水田の畑地化の取組面積に応じて助成	105,000円/10a	0 千円

## 平成31年度 水田活用の直接支払交付金

当初配分予定額: 1, 018, 891千円

### 【設定方針】

- ・集落営農組織等を対象に園芸の導入を推進するため、機械化できるネギ、キャベツ、ブロッコリー、ニンジン、タマネギおよび果樹のブドウを重点推進品目に位置づけ、県全体で重点的に推進
- ・県が地域とともに推進する品目については一般推進品目に位置づけ、産地の育成を推進
- ・特色ある農業の活性化を図るため、地域の特産作物を地域特産品目に位置づけ、生産・産地化を推進
- ・二毛作、耕畜連携の取組み、加工用米、輸出用米の取組み、麦、大豆、そばの生産性向上に向けた取組みを推進

### 園芸導入による所得向上支援

見込額: 226, 595千円

#### 重点推進品目への支援

見込額: 140,391千円

※ネギ、キャベツ、ブロッコリー、ニンジン、タマネギ、ブドウを重点的に支援

#### 重点品目支援

29, 700円/10a (上限 33, 000円/10a)

※品目単位で作付面積が10a未満の場合、作付面積に対し助成

#### 安定生産支援

43, 200円/10a (上限 48, 000円/10a)

※品目単位で10a以上(果樹5a以上)の取組を対象とし、過去2年の大きい面積と当該年面積のどちらか小さい面積に対し助成

#### 生産拡大支援

88, 200円/10a (上限 98, 000円/10a)

※品目単位で10a以上(果樹5a以上)の取組を対象とし、過去2年からの拡大面積に対し助成

#### 大規模生産拡大加算

18, 000円/10a (上限 20, 000円/10a)

※各品目の栽培面積が過去2年から30a以上拡大した場合、拡大面積に対し加算助成

#### 一般推進品目への支援

見込額: 77,220千円

#### 産地化支援

29, 700円/10a (上限 33, 000円/10a)

※県が指定する品目のうち、各地域で推進している品目の作付面積に対し助成

#### 地域特産品目への支援

見込額: 5,184千円

#### 地域特産品目生産支援

43, 200円/10a (上限 48, 000円/10a)

※各地域において生産・産地化を目指す地域特産品目の栽培面積に対し助成

#### 園芸品目排水対策加算

見込額: 3,800千円 **3, 800円/10a**

### そばへの支援

見込額: 11, 772千円

#### 夏そばの生産支援

3, 600円/10a (上限 4, 000円/10a)

※夏そば(水田)の栽培面積に対し助成

#### そばの小畦立播種助成

1, 500円/10a

※小畦立播種機を保有し播種した面積に対し助成(他の機械購入に係る助成との重複はしない(市町助成は可)・対象年は1年に限る)

### 大豆への支援

見込額: 21, 440千円

#### 大豆数量加算

8円/kg (上限 30円/kg)

※担い手の大豆検査数量(規格外を除く)に応じて助成

### 二毛作・耕畜連携助成

見込額: 583, 563千円

#### 二毛作助成1

13, 500円/10a (上限 15, 000円/10a)

※麦あと大豆・そば・飼料作物、そばあとそば、飼料作物(WCS用稲を含む)あとそば、飼料作物

#### 二毛作助成2

10, 800円/10a (上限 12, 000円/10a)

※飼料用米・米粉用米あと麦、麦あと加工用米

#### 耕畜連携助成

11, 700円/10a (上限 13, 000円/10a)

※稲わら使用(わら専用稲、飼料用米)、水田放牧(飼料作物)、堆肥散布(粗飼料作物等)の取組

### 麦への支援

見込額: 30, 095千円

#### 麦の安定生産支援

650円/10a (上限 1, 300円/10a)

※赤カビ防除を2回実施した面積に対し助成

### 加工用米等への支援

見込額: 46, 310千円

#### 加工用米、輸出用米の安定生産支援

5, 500円/10a

### 【追加配分】

活用内容	助成単価
そば・なたね 適期播種(夏そば:4月中、秋そば:8月中)の取組面積に応じて助成	基幹作 20,000円/10a
飼料用米等の多収品種の取組面積に応じて助成	12,000円/10a
新市場開拓米の取組面積に応じて助成	基幹作 20,000円/10a
水田の畑地化の取組面積に応じて助成	105,000円/10a

## 産地交付金における重点推進品目および一般推進品目

### ●重点推進品目

県が推進する品目のうち、集落営農組織等へ推進する品目

作 物		助成単価
野 菜	ネギ、キャベツ、ブロッコリー、 ニンジン、タマネギ	【重点品目支援】 33,000円/10a 【安定生産支援】 48,000円/10a
果 樹	ブドウ	【生産拡大支援】 98,000円/10a 【大規模生産拡大加算】 20,000円/10a

### ●一般推進品目

県が既存産地の強化を目指す品目

作 物		助成単価
野 菜	ミディトマト、キュウリ、トマト、 一寸ソラマメ、ナス（吉川ナス、妙 金ナスを除く※）、カボチャ、 エダマメ、サトイモ	【産地化支援】 33,000円/10a
果 樹	ウメ、イチジク	
花 き	スイセン、キク、花ハス	

※吉川ナス、妙金ナスは伝統野菜生産支援と重複するため、産地化支援においては対象外とする

地域特産品目生産支援にかかる助成対象作物

協議会	対象地区	対象作物	備考
全域		カリン	
		クルミ	
		ナツメ	
		柿	
福井市地域農業再生協議会	味見河内地区 (美山)	河内赤かぶら	伝統野菜
	岡保地区	菜おけ	伝統野菜
		ショウガ	
		アスパラガス	
敦賀市農業再生協議会	杉箸	杉箸アカカンバ	伝統野菜
	古田刈	古田刈かぶら	伝統野菜
	山	黒河マナ	伝統野菜
小浜市農業再生協議会		谷田部ネギ	
		ナバナ	
		新田ゴボウ	
		谷田部茶	
		小豆	
大野市農業再生協議会	和泉地区	穴馬かぶら	伝統野菜
勝山市農業再生協議会	郡、北市	勝山水菜	伝統野菜
	妙金島	妙金ナス	伝統野菜
鯖江市農業再生協議会	鯖江市	吉川ナス	伝統野菜
		ニンニク	
坂井市農業再生協議会	春江町	越前白茎ごぼう	伝統野菜
池田町総合農政推進協議会		うり	
		こんにゃく	
		ダイコン	
		エゴマ	
		きび	
越前町農業再生協議会		ピーマン	
		マコモタケ	
おおい町農業再生協議会		自然薯	
		びわ	
若狭町農業再生協議会	山内地区	山内かぶら	伝統野菜

令和元年度助成対象面積(県段階における産地交付金の活用状況)

(ha)

市町名	重点推進品目への支援										一般推進品目への支援			
	助成対象面積				(参考)実績面積						助成対象面積		(参考)実績面積	
	重点品目支援	安定生産支援	生産拡大支援	大規模 生産拡大加算	ネギ	キャベツ	ブロッコリー	ニンジン	タマネギ	ブドウ	産地化支援	ミディトマト	キュウリ	トマト
単価	33,000円/10a	48,000円/10a	98,000円/10a	20,000円/10a	/	/	/	/	/	/	33,000円/10a	/	/	/
福井市	2.0	39.9	8.0	5.5	15.6	24.7	9.0	0.1	0.3	0.0	16.3	0.8	0.2	1.2
敦賀市	0.7	1.9	0.4	-	2.4	0.3	0.2	-	0.1	0.1	2.9	-	0.4	0.2
小浜市	0.8	9.0	2.1	0.4	7.8	3.1	-	-	1.2	-	4.3	-	0.6	0.4
大野市	3.2	22.6	4.3	2.5	24.5	2.4	1.5	-	0.2	1.8	91.0	-	0.4	0.2
勝山市	2.5	5.1	0.9	-	7.9	0.3	0.0	0.2	0.7	0.1	28.5	0.6	0.2	0.8
鯖江市	0.9	16.1	5.4	4.6	2.3	2.9	17.1	0.1	0.3	0.0	7.3	0.4	0.8	1.2
あわら市	0.1	7.4	3.7	2.4	-	4.4	0.2	1.2	5.4	-	1.8	1.1	0.2	0.3
越前市	0.8	9.9	2.6	1.6	6.8	5.8	0.5	0.0	0.2	0.1	11.7	0.2	2.8	4.1
坂井市	0.9	11.7	8.1	6.7	11.3	5.4	2.9	0.5	1.2	-	7.9	2.5	0.2	1.4
永平寺町	0.7	8.3	3.9	3.0	0.4	0.6	0.1	0.6	11.4	-	0.7	-	-	0.2
池田町	0.2	-	-	-	-	0.1	0.1	0.0	0.0	-	0.3	0.0	0.1	0.1
南越前町	0.4	0.2	0.8	0.4	0.2	0.2	0.4	-	0.5	0.0	13.2	0.1	0.8	0.1
越前町	0.3	1.3	0.0	-	0.6	0.4	-	-	0.2	-	10.5	-	0.8	0.1
美浜町	0.3	12.9	2.7	2.3	1.4	14.2	0.1	0.0	0.3	-	18.9	0.9	0.7	0.5
高浜町	0.1	0.6	-	-	0.8	0.2	0.2	-	-	0.1	0.9	0.2	0.7	-
おおい町	0.1	4.7	0.1	-	3.7	0.0	0.0	-	0.0	0.2	2.1	0.2	1.0	0.0
若狭町	0.8	35.7	1.4	1.1	9.0	7.4	20.7	0.2	0.5	0.1	1.7	0.4	0.0	0.1
合計	14.7	187.2	44.2	30.6	94.7	72.5	53.0	2.9	22.7	2.7	219.9	7.5	10.0	11.0

\* ラウンドの関係で合計が合わない場合がある。

\* 実績面積は交付金算定前の作物ごとの交付対象面積であるため、実績面積の合計と助成対象面積は一致しないことがある。

令和元年度助成対象面積(県段階における産地交付金の活用状況)

(ha)

市町名	一般推進品目への支援 (参考)実績面積										地域特産品目への支援	
	一寸ソラマメ	ナス	カボチャ	エダマメ	サトイモ	ウメ	イチジク	スイセン	キク	花ハス	助成対象面積	対象品目
											地域特産品目生産支援	
単価											48,000円/10a	
福井市	0.1	1.7	2.9	0.6	1.4	-	-	5.9	2.0	-	3.3	アスパラガス、カキ、ショウガ、河内赤かぶら、ナツメ
敦賀市	-	0.2	0.1	1.2	0.4	-	-	-	0.5	-	0.3	黒河マナ、杉箸アカカンバ
小浜市	0.4	0.5	0.2	0.2	0.2	-	-	-	2.0	-	-	-
大野市	-	1.8	1.2	0.2	77.4	-	-	-	10.8	-	0.3	穴馬かぶら
勝山市	-	1.9	2.9	0.0	22.7	0.4	-	-	2.2	0.4	2.2	勝山ミズナ
鯖江市	-	0.4	0.4	3.7	0.1	-	-	-	0.1	0.0	2.3	吉川なす、ニンニク
あわら市	0.0	0.1	0.2	-	0.0	-	-	-	-	-	-	-
越前市	0.0	1.8	0.9	0.5	0.6	-	0.0	-	0.9	0.1	-	-
坂井市	0.4	0.5	0.3	0.1	0.2	-	0.0	-	3.0	0.4	-	-
永平寺町	-	0.1	0.1	0.1	0.2	-	-	-	-	-	-	-
池田町	-	0.0	0.1	-	0.0	-	-	-	0.0	-	1.7	ウリ、だいこん
南越前町	0.0	0.4	0.2	0.9	0.3	-	-	-	0.5	10.0	-	-
越前町	-	0.5	1.1	0.1	0.4	-	-	3.3	0.7	-	0.5	ピーマン、マコモタケ
美浜町	0.2	0.5	0.1	15.9	0.1	-	-	-	-	-	-	-
高浜町	0.2	0.5	-	-	-	-	-	-	-	-	-	だいこん
おおい町	0.1	0.3	-	0.0	0.4	-	-	-	-	-	0.1	じねんじょ
若狭町	0.1	0.1	0.3	0.4	0.1	0.0	-	-	0.2	-	0.0	山内かぶら
合計	1.7	11.0	11.0	23.8	104.5	0.4	0.0	9.2	22.9	10.9	10.8	-



令和元年度助成対象面積(県段階における産地交付金の活用状況)

市町名	(ha)		(t)	(ha)								
	そばへの支援		大豆への支援	二毛作・耕畜連携助成								
	助成対象面積		助成対象数量	助成対象面積	(参考)実績面積			助成対象面積	(参考)実績面積			助成対象面積
単価	夏そばの 生産支援	そば小畦立て 播種助成	大豆数量加算 ※追加配分含む	二毛作助成1	大豆	飼料作物	そば	二毛作助成2	麦	加工用米	そば	耕畜連携助成
	4,000円/10a	1,500円/10a	20円/kg	15,000円/10a				12,000円/10a				13,000円/10a
福井市	22.1	28.3	39.9	835.0	386.4	0.8	448.3	37.9	33.4	4.6	-	19.9
敦賀市	-	-	-	-	-	-	-	-	-	-	-	1.3
小浜市	-	-	2.8	25.2	20.5	-	4.8	-	-	-	-	2.6
大野市	-	-	7.1	623.2	62.2	5.0	556.2	0.6	0.6	-	-	22.7
勝山市	-	-	-	191.3	0.8	-	190.7	-	-	-	-	-
鯖江市	-	-	10.4	186.3	99.7	-	86.7	-	-	-	-	-
あわら市	16.7	-	33.7	552.5	325.1	-	227.7	-	-	-	-	-
越前市	0.4	0.5	6.3	160.5	44.7	-	116.0	27.3	-	27.4	-	-
坂井市	-	16.5	62.9	1,289.3	626.2	-	664.2	39.0	39.1	-	-	4.1
永平寺町	-	-	0.1	52.2	0.7	-	51.6	-	-	-	-	-
池田町	-	-	0.3	1.0	-	-	1.0	-	-	-	-	20.8
南越前町	-	-	1.1	28.8	-	-	28.9	-	-	-	-	-
越前町	-	-	2.7	100.1	26.0	-	74.2	-	-	-	-	-
美浜町	-	-	0.4	7.8	3.4	-	4.4	-	-	-	-	36.3
高浜町	-	-	-	-	-	-	-	-	-	-	-	-
おおい町	-	-	-	14.2	-	-	14.2	-	-	-	-	0.8
若狭町	-	-	0.3	40.2	3.2	-	37.0	4.9	4.9	-	-	14.3
合計	39.3	45.3	168.0	4,107.4	1,598.8	5.8	2,505.9	109.8	78.0	32.0	-	123.0

令和元年度助成対象面積(県段階における産地交付金の活用状況)

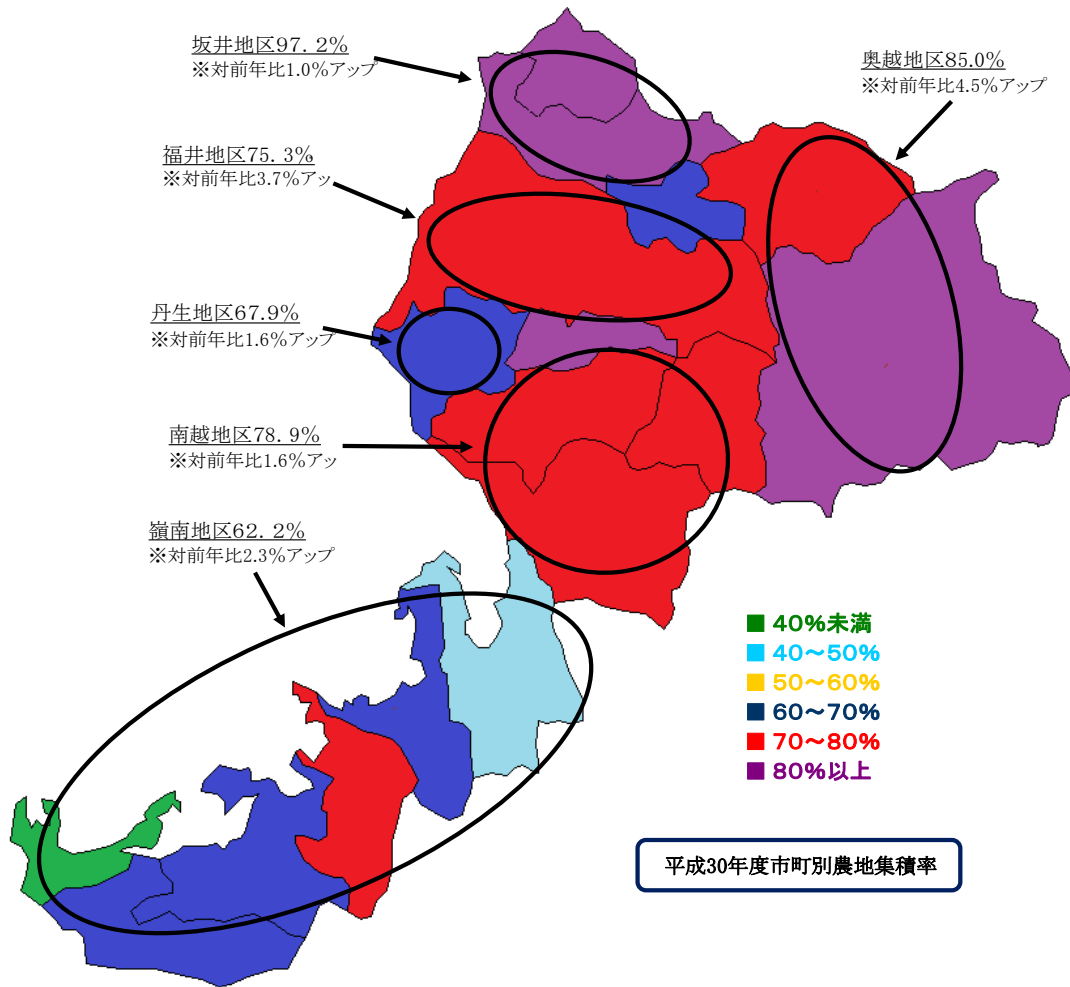
市町名	追加配分				
	助成対象面積				
	そば (基幹作)	なたね (基幹作)	多収性品種の 飼料用米等	コメの新市 場開拓支援	水田畑地化 支援
単価	20,000円/10a	20,000円/10a	12,000円/10a	20,000円/10a	105,000円/10a
福井市	57.5	-	233.5	114.7	-
敦賀市	0.3	-	9.8	-	-
小浜市	4.1	-	55.0	-	-
大野市	80.1	-	8.5	2.0	-
勝山市	70.0	-	8.7	-	-
鯖江市	8.8	-	33.7	-	-
あわら市	68.2	-	34.0	1.4	-
越前市	36.0	-	85.0	-	-
坂井市	32.3	-	170.9	23.4	-
永平寺町	9.6	-	0.5	-	-
池田町	30.8	-	-	-	-
南越前町	29.6	-	41.3	-	-
越前町	7.6	-	19.3	5.2	-
美浜町	11.4	-	33.7	-	-
高浜町	0.9	-	6.2	-	-
おおい町	2.6	-	26.7	-	-
若狭町	0.7	-	202.1	7.6	-
合計	450.4	-	968.8	154.3	-

### 農地集積状況の推移(平成18~30年度)

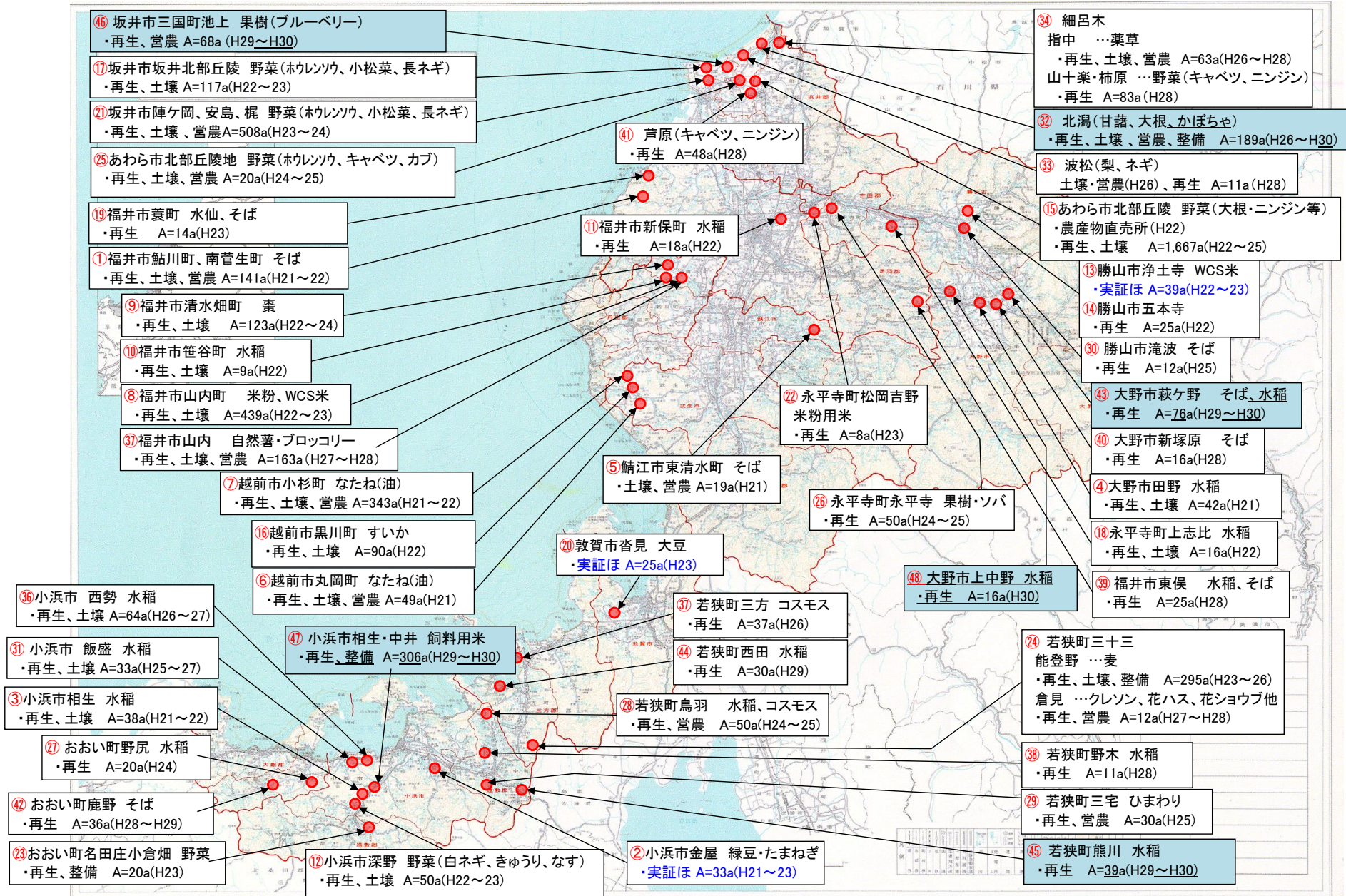
(単位：%)

地区名	経営体	18年度	19年度	20年度	21年度	22年度	23年度	24年度	25年度	26年度	27年度	28年度	29年度	30年度
福井地区	認定農業者(個人)	11.3	11.5	13.3	13.3	14.6	15.5	16.6	16.0	16.1	17.0	18.1	18.5	19.9
	認定農業者(法人)	7.4	8.7	9.4	14.0	14.4	19.3	19.5	22.3	27.0	31.0	34.9	37.0	39.4
	生産組織他	21.9	20.7	23.3	28.2	27.9	23.6	23.6	22.4	19.5	17.3	16.0	16.2	16.0
	計	<b>40.6</b>	<b>40.9</b>	<b>46.0</b>	<b>55.5</b>	<b>56.9</b>	<b>58.5</b>	<b>59.7</b>	<b>60.7</b>	<b>62.5</b>	<b>65.2</b>	<b>69.0</b>	<b>71.6</b>	<b>75.3</b>
坂井地区	認定農業者(個人)	19.9	20.7	23.6	24.7	29.5	30.4	30.4	31.2	31.6	31.2	31.3	30.3	28.6
	認定農業者(法人)	17.4	19.4	22.0	23.0	24.4	24.7	25.9	26.0	29.3	31.4	34.3	36.5	39.7
	生産組織他	20.2	22.4	23.4	23.7	26.0	27.5	27.0	27.4	27.0	29.0	29.2	29.4	28.9
	計	<b>57.5</b>	<b>62.6</b>	<b>69.1</b>	<b>71.4</b>	<b>79.9</b>	<b>82.6</b>	<b>83.3</b>	<b>84.6</b>	<b>87.9</b>	<b>91.6</b>	<b>94.8</b>	<b>96.2</b>	<b>97.2</b>
奥越地区	認定農業者(個人)	14.5	15.6	17.5	20.2	20.5	20.0	20.8	25.7	26.4	28.4	28.9	27.8	30.7
	認定農業者(法人)	14.9	16.7	19.5	23.2	25.9	26.9	28.8	34.5	36.8	39.6	41.9	45.8	48.0
	生産組織他	5.0	5.0	5.8	7.8	8.5	10.1	11.8	7.3	7.8	7.1	6.6	7.0	6.3
	計	<b>34.4</b>	<b>37.3</b>	<b>42.8</b>	<b>51.1</b>	<b>54.9</b>	<b>57.0</b>	<b>61.5</b>	<b>67.5</b>	<b>70.9</b>	<b>75.1</b>	<b>77.4</b>	<b>80.5</b>	<b>85.0</b>
南越地区	認定農業者(個人)	17.0	18.6	20.8	20.7	22.3	24.5	25.9	27.9	28.9	28.1	28.2	28.8	29.4
	認定農業者(法人)	5.6	8.3	11.9	11.6	12.0	14.4	18.6	20.1	21.9	25.4	28.0	30.8	32.5
	生産組織他	12.6	14.1	13.5	17.1	21.7	21.7	21.0	21.0	20.8	20.1	18.6	17.7	17.0
	計	<b>35.3</b>	<b>41.0</b>	<b>46.2</b>	<b>49.4</b>	<b>56.0</b>	<b>60.6</b>	<b>65.4</b>	<b>69.1</b>	<b>71.6</b>	<b>73.6</b>	<b>74.8</b>	<b>77.3</b>	<b>78.9</b>
丹生地区	認定農業者(個人)	9.8	8.9	9.1	9.3	13.5	13.0	12.5	13.3	13.5	14.8	13.8	12.9	13.2
	認定農業者(法人)	6.6	8.3	8.4	9.5	11.5	15.2	14.3	19.3	22.4	28.4	40.8	47.2	49.2
	生産組織他	10.7	12.0	12.5	12.0	20.7	20.5	26.9	24.2	22.1	16.4	7.2	6.2	5.5
	計	<b>27.0</b>	<b>29.3</b>	<b>30.1</b>	<b>30.8</b>	<b>45.7</b>	<b>48.7</b>	<b>53.7</b>	<b>56.8</b>	<b>58.0</b>	<b>59.6</b>	<b>61.8</b>	<b>66.3</b>	<b>67.9</b>
嶺南地区	認定農業者(個人)	11.2	14.7	16.2	17.1	16.2	16.6	17.1	18.0	19.0	18.8	19.2	20.1	20.3
	認定農業者(法人)	10.4	13.5	14.1	14.5	14.9	15.7	22.3	22.8	23.8	29.1	31.9	34.4	36.7
	生産組織他	2.4	12.4	12.9	13.9	16.7	17.0	10.6	10.5	10.5	7.3	6.2	5.4	5.1
	計	<b>24.0</b>	<b>40.6</b>	<b>43.2</b>	<b>45.5</b>	<b>47.8</b>	<b>49.4</b>	<b>50.0</b>	<b>51.3</b>	<b>53.2</b>	<b>55.2</b>	<b>57.2</b>	<b>59.9</b>	<b>62.2</b>
県合計	認定農業者(個人)	14.9	16.0	18.2	18.9	20.7	21.5	22.2	23.6	24.2	24.5	24.8	24.8	25.3
	認定農業者(法人)	11.1	13.1	15.1	17.0	18.1	20.2	22.6	24.7	27.5	31.1	34.3	37.1	39.5
	生産組織他	14.0	15.8	16.8	19.1	21.3	21.0	20.2	19.3	18.4	17.5	16.4	16.2	15.7
	合計	<b>40.0</b>	<b>45.0</b>	<b>50.2</b>	<b>55.0</b>	<b>60.1</b>	<b>62.6</b>	<b>65.1</b>	<b>67.6</b>	<b>70.1</b>	<b>73.0</b>	<b>75.6</b>	<b>78.1</b>	<b>80.6</b>

H31. 3月末見込値



県内における耕作放棄地の再生箇所  
(耕作放棄地再生利用交付金 H21~H30)



耕作放棄地再生利用緊急対策等の解消実績とりまとめ表

都道府県	市町村	事業費	H26年度実績						H27年度実績						H28年度実績						H29年度実績						H30年度実績						再生作業面積(ha)					
			交付金等(千円)			再生作業面積(ha)			交付金等(千円)			再生作業面積(ha)			交付金等(千円)			再生作業面積(ha)			交付金等(千円)			再生作業面積(ha)			交付金等(千円)			再生作業面積(ha)								
			再生利用交付金【基金】	被災者当農継続	計	緊急対策	被災者対策	実証ほ	計	再生利用交付金【基金】	被災者当農継続	計	緊急対策	被災者対策	実証ほ	計	再生利用交付金【基金】	被災者当農継続	計	緊急対策	被災者対策	実証ほ	計	再生利用交付金【基金】	被災者当農継続	計	緊急対策	被災者対策	実証ほ	計	再生利用交付金【基金】	被災者当農継続		計	緊急対策	被災者対策	実証ほ	計
福井県	事務費				0		0.00	13		13				0.00	20		20						0.00	53		53				0.00	13		13				0.00	0.0
福井市	事務費				0		0.00			0				0.00	1.2		1.2						0.00			0			0.00			0			0.00			
	1.鮎川、南菅生						0.00			0				0.00			0						0.00			0			0.00			0			0.00			
	8.山内町						0.00			0				0.00			0						0.00			0			0.00			0			0.00			
	9.清水畑						0.00			0				0.00			0						0.00			0			0.00			0			0.00			
	10.荻谷町						0.00			0				0.00			0						0.00			0			0.00			0			0.00			
	11.新保						0.00			0				0.00			0						0.00			0			0.00			0			0.00			
	19.葦						0.00			0				0.00			0						0.00			0			0.00			0			0.00			
	37.山内						0.00	1.165	1.165	1.63		1.63		408	408	0.00	0.00						0.00			0			0.00			0			0.00			
	39.東侯						0.00		0			0.00	125	125	0.25	0.25							0.00			0			0.00			0			0.00			
敦賀市	20.寄見						0.00		0			0.00			0								0.00			0			0.00			0			0.00	0.3		
小浜市	事務費						0.00		0			0.00			0								0.00			0			0.00			0			0.00			
	2.金屋						0.00		0			0.00			0								0.00			0			0.00			0			0.00			
	3.相生						0.00		0			0.00			0								0.00			0			0.00			0			0.00			
	12.深野						0.00		0			0.00			0								0.00			0			0.00			0			0.00			
	31.麻盛	75		75	0.15		0.15	38	38			0.00		0			0						0.00			0			0.00			0			0.00			
	35.西勢	320		320	0.64		0.64	160	160			0.00		0			0						0.00			0			0.00			0			0.00			
	47.相生・中井						0.00		0			0.00		0			1,263	1,263	1.53			1.53	4,122	4,122	1.53	4,122	4,122	1.53	1.53				1.53			1.53		
大野市	事務費						0.00		0			0.00		0									0.00			0			0.00			0			0.00			
	4.田野						0.00		0			0.00			0								0.00			0			0.00			0			0.00			
	40.新塚原						0.00		0			0.00	80	80	0.16	0.16							0.00			0			0.00			0			0.00			
	43.萩ヶ野						0.00		0			0.00		0			175	175	0.35			0.35	276	276	0.41	276	276	0.41	0.41				0.41			0.41		
	48.上中野						0.00		0			0.00		0									0.00		80	80	0.16	80	80	0.16				0.16			0.16	
勝山市	事務費						0.00		0			0.00		0									0.00			0			0.00			0			0.00			
	13.浄土寺						0.00		0			0.00		0									0.00			0			0.00			0			0.00			
	14.五本寺						0.00		0			0.00		0									0.00			0			0.00			0			0.00			
	30.滝波						0.00		0			0.00		0									0.00			0			0.00			0			0.00			
鯖江市	事務費						0.00		0			0.00		0									0.00			0			0.00			0			0.00			
	5.河和田						0.00		0			0.00		0									0.00			0			0.00			0			0.00			
あわら市	事務費						0.00		0			0.00	3.5	3.5									0.00			0			0.00			0			0.00			
	15.北部丘陵						0.00		0			0.00		0									0.00			0			0.00			0			0.00			
	25.北部丘陵地						0.00		0			0.00		0									0.00			0			0.00			0			0.00			
	32.北潟	1,211		1,211	0.71		0.71	1,992	1,992	0.65		0.65	325	325	0.00	0.00	1,109	1,109	0.53			0.53	133	133	0.00	133	133	0.00				0.00			0.00			
	33.波松	270		270			0.00	0.00	393	0.10		0.10	393	393	0.10	0.10							0.00			0			0.00			0			0.00			
	34.細呂木	2,453		2,453	0.35		0.35	1,190	1,190	0.28		0.28	2,205	2,205	0.83	0.83							0.00			0			0.00			0			0.00			
	41.芦原						0.00		0			0.00	464	464	0.48	0.48							0.00			0			0.00			0			0.00			
越前市	事務費						0.00		0			0.00		0									0.00			0			0.00			0			0.00			
	6.丸岡町						0.00		0			0.00		0									0.00			0			0.00			0			0.00			
	7.小杉町						0.00		0			0.00		0									0.00			0			0.00			0			0.00			
	16.黒川町						0.00		0			0.00		0									0.00			0			0.00			0			0.00			
坂井市	事務費						0.00		0			0.00		0			0.0	0.0					0.00		0.0	0.0			0.00			0			0.00			
	17.坂井北部丘陵						0.00		0			0.00		0									0.00			0			0.00			0			0.00			
	21.鎌ヶ岡・横・高						0.00		0			0.00		0									0.00			0			0.00			0			0.00			
	46.池上						0.00		0			0.00		0			1,638	1,638	0.68			0.68	150	150	0.00	150	150	0.00				0.00			0.00			
永平寺町	18.上志比						0.00		0			0.00		0									0.00			0			0.00			0			0.00			
	22.松岡吉野						0.00		0			0.00		0									0.00			0			0.00			0			0.00			
	26.永平寺						0.00		0			0.00		0									0.00			0			0.00			0			0.00			
池田町							0.00		0			0.00		0									0.00			0			0.00			0			0.00	0.0		
南越前町																																						

# 福井県農業再生協議会役員・事務局員名簿

役員・会員

令和元年7月1日現在

区分	所属名	役職名	氏名
会長	福井県農業協同組合	五連会長	田波俊明
副会長	(一社)福井県農業会議	会長	牧野百男
副会長	福井県農林水産部	部長	森川峰幸
会員	福井県農業協同組合中央会	専務理事	永井侯
会員	福井県信用農業協同組合連合会	代表理事 理事長	五十川克美
会員	福井県経済農業協同組合連合会	代表理事 理事長	堺井英輝
会員	公益社団法人 ふくい農林水産支援センター	理事長	酒井智吉
会員	福井県市長会	事務局長	中谷章
会員	福井県町村会	事務局長	吉田康彦
監事	福井県農業共済組合	業務担当理事	白崎逸朗
監事	福井県土地改良事業団体連合会	専務理事	野坂雄二
会員	日本政策金融公庫福井支店農林水産事業	事業統轄	小柳典義
オブザーバー	北陸農政局福井支局地方参事官	福井支局長	橋本博徳

## 事務局

区分	所属名	役職名	氏名
事務局長	福井県農業再生協議会	専任	竹内勝治
事務局次長	福井県農業再生協議会	専任	小島守夫
事務局長補佐	福井県農林水産部福井米戦略課	副部長	五十嵐昌子
事務局長補佐	福井県農林水産部園芸振興課	課長	上中昭博
事務局長補佐	(一社)福井県農業会議	事務局長	辻岡隆雄
事務局長補佐	福井県農業協同組合五連 組合員トータルサポートセンター	部長	秋田実
事務局長補佐	福井県経済農業協同組合連合会生産販売部	部長	齋藤康浩
事務局長補佐	福井県農業共済組合保険部	部長	杉本謙治
オブザーバー	北陸農政局福井支局地方参事官室	総括農政推進官	山越英二

# 令和元年度 地域農業再生協議会の組織体制

令和元年5月現在

市町名	協議会の名称	会長	氏名	副会長	氏名	事務局長	氏名	事務局所在地	住所	電話番号
福井市	福井市地域農業再生協議会	福井市 農林水産部長	林 岳宏	福井市農業協同組合 常務理事	片山 正美	福井市 農林水産部 農政企画課長	西川 善裕	福井市 農林水産部 農政企画課内	福井市大手3丁目10-1	0776-20-5420
敦賀市	敦賀市農業再生協議会	敦賀美方農業協同組合 代表理事専務	山本 義典	敦賀市 建設部長	清水 久伸	敦賀美方農業協同組合 営農経済部営農課長	上塚 知巳	敦賀美方農業協同組合 営農経済部営農課内	敦賀市三島町2丁目11-11	0770-22-2500
小浜市	小浜市農業再生協議会	小浜市農業委員	西田 尚夫	農業者	赤尾 裕子	小浜市 産業部 次長 (農林水産課長事務取扱)	阪本 亮	小浜市 産業部農林水産課内	小浜市大手町6-3	0770-64-6023
大野市	大野市農業再生協議会	テラル越前農業協同組合 代表理事組合長	林 信一	大野市 副市長	田中 雄一郎	越前おおの農林楽舎 事務局長	横井 一博	一般財団法人 越前大野農林楽舎	大野市大和町3番7号	0779-64-5562
勝山市	勝山市農業再生協議会	テラル越前農業協同組合 代表理事組合長	林 信一	勝山市 副市長	水上 実喜夫	勝山市 農林部 農業政策課長	池田 西弘	勝山市 農林部 農業政策課内	勝山市元町1丁目1番1号	0779-88-8106
				勝山市農家組合長会 会長	山内 司					
鯖江市	鯖江市農業再生協議会	鯖江市 市長	牧野 百男	福井丹南農業協同組合 代表理事組合長	牧野 正男	鯖江市産業環境部農林政策課長	徳橋 圭吾	鯖江市 産業環境部 農林政策課内	鯖江市西山町13番1号	0778-53-2233
あわら市	あわら市農業再生協議会	花咲ふくい農業協同組合 専務理事	小寺 洋一	あわら市 経済産業部長	後藤 重樹	花咲ふくい農業協同組合 金津支店 営農経済担当	田崎 俊英	あわら市 経済産業部 農林水産課内	あわら市市姫三丁目1-1	0776-73-8025
				花咲ふくい農業協同組合 営農部長	竹内 重成					
越前市	越前市農業再生協議会	越前たけふ農業協同組合 代表理事組合長	富田 隆	福井丹南農業協同組合 常務理事	直井 彌右衛門	越前たけふ農業協同組合 指導部長	大塚 敬造	(財)越前たけふ農業公社	越前市平出二丁目2-33	0778-21-5733
				越前市農業委員会 会長	杉本 寛重					
坂井市	坂井市農業再生協議会	花咲ふくい農業協同組合 代表理事組合長	富田 勇一	春江農業協同組合 代表理事組合長	有田 正信	坂井市 産業環境部農業振興課長	矢尾 昭宏	坂井市 産業環境部 農業振興課内	坂井市坂井町下新庄1-1	0776-50-3150
				三里浜特産農業協同組合 代表理事組合長	小林 秀嗣					
永平寺町	永平寺町農業再生協議会	永平寺町農業協同組合 代表理事組合長	鈴木 喜代宏	永平寺町 町長	河合 永充	永平寺町 農林課長	野崎 俊也	永平寺町農業協同組合 営農特産課内	吉田郡永平寺町諏訪間47-27-1	0776-63-2540
池田町	池田町総合農政推進協議会	池田町 町長	杉本 博文	福井丹南農業協同組合 常務理事	直井 彌右衛門	池田町 企画幹	高橋 宏輝	池田町 産業振興課内	今立郡池田町稲荷35-4	0778-44-8004
				丹南農林総合事務所 農業経営支援部長	徳堂 裕康					
南越前町	南越前町農業再生協議会	南越前町農業委員会 会長	惣次 健一	南越前町 副町長	藤原 十三夫	越前たけふ農業協同組合 南条支店長	三田村 典明	(財)越前たけふ農業公社 南越前町事務所内	南越前町東大道33-3	0778-47-3611
越前町	越前町農業再生協議会	越前町 産業理事	牧田 芳広	越前丹生農業協同組合 営農販売部長	笠原 一男	越前町 農林水産課長	水島 博之	越前町 農林水産課内	丹生郡越前町西田中13-5-1	0778-34-8704
美浜町	美浜町農業再生協議会	美浜町 農業委員会会長	中村 博昭	美浜町 稲作農家代表	藤本 悟	美浜町 産業振興課長	丸木 大助	美浜町 産業振興課内	三方郡美浜町郷市25-25	0770-32-6706
				美浜町 副町長	西村 正樹					
高浜町	高浜町農業再生協議会	高浜町 町長	野瀬 豊	若狭農業協同組合 監事	藤本 誠	高浜町 産業振興課長	富永 輝生	高浜町 産業振興課内	大飯郡高浜町宮崎86-23-2	0770-72-7705
おおい町	おおい町農業再生協議会	県指導農業者・エコファーマー	松井 榮治	農事組合法人名田の荘・エコファーマー 代表理事	森脇 治良	おおい町 農林水産振興課長	川尻 孝司	おおい町 農林水産振興課内	大飯郡おおい町本郷136-1-1	0770-77-4055
若狭町	若狭町農業再生協議会	農業委員会 会長	中塚 文和	若狭町認定農業者協議会 会長	塚本 昭二	若狭町 農林水産課長補佐	中村 和幸	若狭町 農林水産課内	三方上中郡若狭町中央1-1	0770-45-9102

## 福井県農業再生協議会

〒910-0005 福井市大手3丁目2-1 福井ビル5階  
TEL (0776)27-8223  
FAX (0776)27-1215  
Eメール:f-saisei@iris.ocn.ne.jp  
HP:<http://www.f-saisei.jp/>