

平成30年度

事業実績書

福井県農業再生協議会

は じ め に

農家の所得の安定を図るため、本県の特徴である水田を活用した米の計画的生産や、麦・大豆・そばなどの生産振興を図り、経営所得安定対策については、30年度は6, 126件の参加を支援しました。

また、水田活用の直接支払交付金、産地交付金等を活用して、集落園芸（集落営農組織による水田園芸）の拡大、水稻＋麦＋大豆・そばの2年3作体系の推進、不作付地への非主食用米の作付けを支援し、農業者の所得の増大や水田の有効活用について、積極的な推進に努めてきました。

さらに、地域農業の将来を見据え、担い手や新規就農者を育成する観点から、「人・農地プラン」の作成に対する支援や、農地の有効利用対策として、耕作放棄地や不作付地の解消に向けた取組みについて支援してまいりました。

この資料は、県内の地域協議会等が平成30年度に実施した本対策等の実績を取りまとめたものです。

本年度から国の米政策が大きな転換期を迎え、国からの米の生産数量目標の配分が無くなりましたが、関係機関等が一致団結し取り組んだ結果、県全体としては、概ね、生産数量の目安どおりの取組みが行われました。米価の安定を確保し、農業者のより一層の所得向上、経営安定のため、本資料を今後の米政策推進等にご活用頂ければ幸いです。

最後に、この実績書の作成に当たり、市町及び地域協議会から資料を提供して頂いたことに対し深く感謝申し上げます。

平成31年3月

福井県農業再生協議会

目 次

1	平成30年産米の需給調整の取組みについて	1
2	平成31年産米の生産数量の目安について	5
3	地域協議会における平成31年産米農業者別生産数量の目安の設定方法	7
4	水田の利用状況	13
5	野菜・花き・果樹の内訳	21
6	周年作状況	25
7	周年作の年次変化	29
8	福井県における経営所得安定対策等の申請状況	31
9	福井県における経営所得安定対策等の支払実績	33
10	県段階における産地交付金の活用状況	37
11	担い手の育成状況	45
12	県内の耕作放棄地の再生状況	47
13	福井県農業再生協議会の概要	49

平成30年産米の需給調整 の取組みについて

平成30年産米の地域協議会別の生産数量の目安の設定方針

平成29年12月

1 基本的な考え方

30年産米の地域協議会別の生産数量の目安は、28年産米の市町別生産数量目標のシェアに基づき設定する。

2 具体的な算定方法

(1) 市町別の生産数量目標

次の計算式で算定する。

【県の生産数量の目安】×【28年産米の市町別生産数量目標のシェア】

(2) 面積換算値

地域協議会の面積換算値については、北陸農政局福井支局が毎年公表する当該市町の10a当たり収量（平成21年～28年の最高最低を除く6ヵ年平均）を基に算出する。

平成30年産米 地域別の生産数量の目安

地域農業 再生協議会	28年産米生産数量目標 のシェア	29年産米 生産数量目標		30年産米 生産数量の目安		前年産との差	
		(トン)	面積換算値 (ha)	(トン)	面積換算値 (ha)	(トン)	減少率 (%)
福井市	26,602 / 124,124	26,316	4,940	26,316	4,940	0	0.0
敦賀市	2,480 / 124,124	2,453	506	2,453	505	0	0.0
小浜市	4,202 / 124,124	4,157	843	4,157	843	0	0.0
大野市	13,745 / 124,124	13,597	2,571	13,597	2,571	0	0.0
勝山市	5,481 / 124,124	5,422	1,078	5,422	1,079	0	0.0
鯖江市	7,216 / 124,124	7,138	1,362	7,138	1,361	0	0.0
あわら市	9,118 / 124,124	9,020	1,703	9,020	1,703	0	0.0
越前市	11,585 / 124,124	11,460	2,192	11,460	2,192	0	0.0
坂井市	21,441 / 124,124	21,211	3,974	21,211	3,974	0	0.0
永平寺町	3,041 / 124,124	3,008	604	3,008	603	0	0.0
池田町	1,269 / 124,124	1,255	289	1,255	289	0	0.0
南越前町	2,964 / 124,124	2,932	615	2,932	615	0	0.0
越前町	4,049 / 124,124	4,005	788	4,005	788	0	0.0
美浜町	2,348 / 124,124	2,323	472	2,323	472	0	0.0
高浜町	1,007 / 124,124	996	205	996	205	0	0.0
おい町	2,028 / 124,124	2,006	414	2,006	413	0	0.0
若狭町	5,548 / 124,124	5,488	1,102	5,488	1,105	0	0.0
県 計	100%	122,787	23,658	122,787	23,658	0	0.0

平成30年産主食用米の作付状況について

協議会名	生産数量目安		主食用米作付面積 (公表値) (ha)	差引面積 (ha)
	(トン)	面積換算値 (ha)		
福井市地域農業再生協議会	26,316	4,940	4,827	△113
敦賀市農業再生協議会	2,453	505	455	△50
小浜市農業再生協議会	4,157	843	847	4
大野市農業再生協議会	13,597	2,571	2,560	△11
勝山市農業再生協議会	5,422	1,079	1,059	△20
鯖江市農業再生協議会	7,138	1,361	1,384	23
あわら市農業再生協議会	9,020	1,703	1,652	△51
越前市農業再生協議会	11,460	2,192	2,462	270
坂井市農業再生協議会	21,211	3,974	3,886	△88
永平寺町農業再生協議会	3,008	603	603	0
池田町総合農政推進協議会	1,255	289	289	0
南越前町農業再生協議会	2,932	615	666	51
越前町農業再生協議会	4,005	788	774	△14
美浜町農業再生協議会	2,323	472	491	19
高浜町農業再生協議会	996	205	197	△8
おおい町農業再生協議会	2,006	413	407	△6
若狭町農業再生協議会	5,488	1,105	1,094	△11

平成31年産米の生産数量の目安について

平成31年産米の地域協議会別の生産数量の目安の設定方針

平成30年12月

1 基本的な考え方

31年産米の地域協議会別の生産数量の目安は、28年産米の市町別生産数量目標のシェアに基づき設定する。

2 具体的な算定方法

(1) 市町別の生産数量の目安

次の計算式で算定する。

【県の生産数量の目安】×【28年産米の市町別生産数量目標のシェア】

(2) 面積換算値

地域協議会の面積換算値については、北陸農政局福井支局が毎年公表する当該市町の10a当たり収量（平成22年～29年の最高最低を除く6ヵ年平均）を基に算出する。

平成31年産米 地域別の生産数量の目安

地域農業 再生協議会	28年産米生産数量目標 のシェア	30年産米 生産数量の目安		31年産米 生産数量の目安		前年産との差	
		(トン)	面積換算値 (ha)	(トン)	面積換算値 (ha)	(トン)	減少率 (%)
福井市	26,602 / 124,124	26,316	4,940	25,994	4,889	▲ 322	▲ 1.2
敦賀市	2,480 / 124,124	2,453	505	2,423	499	▲ 30	▲ 1.2
小浜市	4,202 / 124,124	4,157	843	4,106	833	▲ 51	▲ 1.2
大野市	13,745 / 124,124	13,597	2,571	13,431	2,535	▲ 166	▲ 1.2
勝山市	5,481 / 124,124	5,422	1,079	5,356	1,065	▲ 66	▲ 1.2
鯖江市	7,216 / 124,124	7,138	1,361	7,051	1,340	▲ 87	▲ 1.2
あわら市	9,118 / 124,124	9,020	1,703	8,909	1,682	▲ 111	▲ 1.2
越前市	11,585 / 124,124	11,460	2,192	11,320	2,161	▲ 140	▲ 1.2
坂井市	21,441 / 124,124	21,211	3,974	20,950	3,933	▲ 261	▲ 1.2
永平寺町	3,041 / 124,124	3,008	603	2,971	595	▲ 37	▲ 1.2
池田町	1,269 / 124,124	1,255	289	1,240	285	▲ 15	▲ 1.2
南越前町	2,964 / 124,124	2,932	615	2,896	606	▲ 36	▲ 1.2
越前町	4,049 / 124,124	4,005	788	3,956	779	▲ 49	▲ 1.2
美浜町	2,348 / 124,124	2,323	472	2,294	466	▲ 29	▲ 1.2
高浜町	1,007 / 124,124	996	205	984	202	▲ 12	▲ 1.2
おい町	2,028 / 124,124	2,006	413	1,982	408	▲ 24	▲ 1.2
若狭町	5,548 / 124,124	5,488	1,105	5,421	1,091	▲ 67	▲ 1.2
県 計	100%	122,787	23,658	121,284	23,369	▲ 1,503	▲ 1.2

**地域協議会における平成31年産米
農業者別生産数量の目安の設定方法**

平成31年産米農業者別生産数量の目安の設定方法

福井市地域農業再生協議会			
設定方法	基本	生産力(面積×単収)	100 %
	面積の算定	H30水田台帳面積(改廃除く)	
	傾斜	—	— %
	備考(詳細)	米生産力の割合に応じて米の生産数量の目安を提示	
基準単収	設定単位	集落単位(共済単収)	
	減収設定	有機栽培(16%)	○
		直播栽培(8%)	○

敦賀市農業再生協議会			
設定方法	基本	面積	99.5 %
	面積の算定	H30水田台帳面積	
	傾斜	担い手	0.5 %
	備考(詳細)	①生産数量の目安の29%をH30水稲作付面積に応じて按分 ②生産数量の目安の70.5%をH31水稲作付希望面積に応じて按分 ③残りの0.5%を担い手のH30経営面積に応じて按分	
基準単収	設定単位	市町単位(統計単収)	
	減収設定	有機栽培(16%)	—
		直播栽培(8%)	○

小浜市農業再生協議会			
設定方法	基本	面積	88 %
	面積の算定	H30水田台帳面積(営農計画書面積)	
	傾斜	面積	12 %
	備考(詳細)	(基本部分) ・水田台帳面積に応じて全農家に均等配分 (傾斜部分) ・水田台帳面積に応じて全農家に均等配分 ・JAS有機・特別栽培米生産面積に応じて個人に配分 ・担い手の経営面積に応じて、担い手個人に配分	
基準単収	設定単位	市町単位(統計単収)	
	減収設定	有機栽培(16%)	○
		直播栽培(8%)	—

平成31年産米農業者別生産数量の目安の設定方法

大野市農業再生協議会			
設定方法	基本	面積	97.72 %
	面積の算定	H31水田台帳面積(H30改廃除く)	
	傾斜	担い手・有機栽培取組	2.28 %
	備考(詳細)	①傾斜配分として担い手のほ場に2.2%追加配分 ②傾斜配分としてH30有機栽培取組面積の減収分を有機栽培取組者に傾斜配分 ③基本分として97.72%をH31水田面積全ほ場に均一に配分	
基準単収	設定単位	市町単位(統計単位)	
	減収設定	有機栽培(16%)	—
		直播栽培(8%)	—

勝山市農業再生協議会			
設定方法	基本	面積	98.12 %
	面積の算定	H31水田台帳面積	
	傾斜	前年度有機栽培等実績 担い手	0.08 % 1.80 %
	備考(詳細)	①H30年12月に調査したH30作付け予定面積に応じ、範囲内で調整し配分 ②傾斜配分として、担い手に1.80%、前年度有機栽培取組者に0.08%を追加配分	
基準単収	設定単位	市町単位(統計単位)	
	減収設定	有機栽培(16%)	—
		直播栽培(8%)	—

鯖江市農業再生協議会			
設定方法	基本	生産力(面積×単収)	100 %
	面積の算定	H31水稻共済細目書(配布前)(H30改廃除く)	
	傾斜	—	— %
	備考(詳細)	共済単収から求めた集落単収と水稻共済細目書の水田面積から各集落の生産力を求め、その生産力が市全体に占める割合に応じて集落(生産農業者)への基礎配分を算定	
基準単収	設定単位	集落単位(共済単収)	
	減収設定	有機栽培(16%)	○
		直播栽培(8%)	○

平成31年産米農業者別生産数量の目安の設定方法

あわら市農業再生協議会			
設定方法	基本	面積	100 %
	面積の算定	H30水田台帳面積	
	傾斜	—	— %
	備考(詳細)	①H30水田台帳面積に応じ、農業者の基礎配分を算定 ②12月に調査したH31作付予定面積に応じ、範囲内で調整し、配分	
基準単収	設定単位	市町単位(共済単収で市内3地区に)	
	減収設定	有機栽培(16%)	—
		直播栽培(8%)	—

越前市農業再生協議会			
設定方法	基本	面積	100 %
	面積の算定	H30水田台帳面積	
	傾斜	—	— %
	備考(詳細)	①H30水田台帳面積に応じ、農業者の基礎配分の目安を算定 ②H30年12月に調査したH31作付予定面積に応じ、範囲内で調整し、設定	
基準単収	設定単位	市町単収(統計単収)	
	減収設定	有機栽培(16%)	—
		直播栽培(8%)	—

坂井市農業再生協議会			
設定方法	基本	生産力(面積×単収)	100 %
	面積の算定	H30水田台帳面積(改廃除く)	
	傾斜	—	— %
	備考(詳細)	H30水田台帳面積(改廃除く)に応じて、旧町別・集落別(個人別)の生産力を算出し、生産数量の目安を按分	
基準単収	設定単位	春江・坂井は旧町別、三国は平野部とそれ以外、丸岡は集落別に設定(共済単収)	
	減収設定	有機栽培(16%)	—
		直播栽培(8%)	—

平成31年産米農業者別生産数量の目安の設定方法

永平寺町農業再生協議会			
設定方法	基本	面積	100 %
	面積の算定	H30水田台帳面積	
	傾斜	—	— %
	備考(詳細)	①H30水田台帳面積に応じ、農業者の基礎設定を算定 ②H30作付予定面積に応じ、範囲内で調整し設定	
基準単収	設定単位	地区単位(7地区、共済単収)	
	減収設定	有機栽培(16%)	—
		直播栽培(8%)	—

池田町総合農政推進協議会			
設定方法	基本	面積	98 %
	面積の算定	H30年水田台帳面積	
	傾斜	担い手	2 %
	備考(詳細)	①生産数量の目安の98%をH30年水田台帳面積から果樹、養魚池等の水稲作付が不可能と思われる面積を除いた面積に応じて按分 ②残りの2%を担い手の面積に応じて按分	
基準単収	設定単位	市町単位(統計単収)	
	減収設定	有機栽培(16%)	—
		直播栽培(8%)	—

南越前町農業再生協議会			
設定方法	基本	生産力(水田面積×単収)	100 %
	面積の算定	H30水田台帳面積	
	傾斜	—	— %
	備考(詳細)	生産数量の目安の100%を生産力割合で按分	
基準単収	設定単位	集落単位(共済単収)	
	減収設定	有機栽培(16%)	—
		直播栽培(8%)	—

平成31年産米農業者別生産数量の目安の設定方法

越前町農業再生協議会			
設定方法	基本	面積	100 %
	面積の算定	H30水田台帳面積	
	傾斜	—	— %
	備考(詳細)	H30水田台帳面積に応じ、農業者の基礎配分を算定	
基準単収	設定単位	集落単位(共済単収)	
	減収設定	有機栽培(16%)	○
		直播栽培(8%)	○

美浜町農業再生協議会			
設定方法	基本	面積	98 %
	面積の算定	H30水田台帳面積(休耕、林地、改廃、永年性は除く)	
	傾斜	担い手	2 %
	備考(詳細)	①H30水田台帳面積に応じ、農業者の基礎配分を算定 ②1月末に生産数量の参加有無を調査。2月筆異動による調整を実施。3月中旬に集落から集落内の調整結果をJAIに報告	
基準単収	設定単位	市町単位(統計単収)	
	減収設定	有機栽培(16%)	—
		直播栽培(8%)	—

高浜町農業再生協議会			
設定方法	基本	生産力(面積×単収)	100 %
	面積の算定	H30水田台帳面積(林地、改廃を除く)	
	傾斜	—	— %
	備考(詳細)	①H30水田台帳面積から生産力を算定し、農業者の基礎配分を算定 ②12月に調査した水稻生産希望面積に応じて、範囲内で調整し再配分 ※単収については、例年集落ごとで設定していたが、H31年産米から高浜町の単収486kg/10aで統一させた	
基準単収	設定単位	高浜基準単収 486kg/10a	
	減収設定	有機栽培(16%)	—
		直播栽培(8%)	—

平成31年産米農業者別生産数量の目安の設定方法

おい町農業再生協議会			
設定方法	基本	面積	100 %
	面積の算定	H30水田台帳面積	
	傾斜	—	— %
	備考(詳細)	H30水田台帳面積に応じ、一律に配分	
基準単収	設定単位	市町単位(統計単収)	
	減収設定	有機栽培(16%)	—
		直播栽培(8%)	—

若狭町農業再生協議会			
設定方法	基本	面積	100 %
	面積の算定	H30水田台帳面積(改廃除く)	
	傾斜	—	— %
	備考(詳細)	H30水田台帳面積に応じ、集落・農業者の基礎配分を算定	
基準単収	設定単位	市町単位(統計単収)	
	減収設定	有機栽培(16%)	—
		直播栽培(8%)	—

水田の利用状況

福井県における水田フル活用の推進について

○集落園芸の導入拡大

野菜については産地交付金を活用し、ネギや麦後のキャベツなど「集落園芸（集落営農組織による水田園芸）」を積極的に拡大する。

特に、ネギ、キャベツ、ブロッコリー、ニンジン、タマネギ、ブドウを県重点推進品目とし、水田を活用した作付を推進するとともに、排水対策や機械化体系導入等の安定生産を支援し、契約栽培による大規模園芸の取組みを拡大する。また、ミディトマト、キュウリ、トマト、一寸ソラマメ、ナス、カボチャ、エダマメ、サトイモ、ウメ、イチジク、スイセン、キク、花ハスの県一般推進品目、さらに河内赤かぶら、勝山水菜などの伝統野菜や、新たに流通・販売拡大を目指す地域特産品目の作付を推進し、農業者の収益の増大に努める。

	29年度	30年度目標	30年度実績	31年度目標
集落園芸	251ha	300ha	300ha	350ha

○麦＋大豆・そばの拡大

県域で推進している2年3作体系（水稻＋大麦＋大豆・そば）を拡大する。

大麦については、実需者ニーズに即した生産量と品質を確保するため、集落を基本としたブロックローテーションの基幹作物として、明渠と弾丸暗渠を組み合わせた施工により排水対策を徹底し、収量向上を図る。

大豆については、「里のほほえみ」を中心として、作付面積の拡大および単収増を図る。

そばについては、排水対策の徹底をすることにより、安定した生産量を確保し、面積の拡大を図る。

	29年度実績	30年度目標	30年度実績	31年度目標
麦	5,300ha	5,300ha	4,744ha	5,200ha
大豆（二毛作）	1,600ha	1,700ha	1,616ha	1,700ha
そば（二毛作）	2,800ha	3,300ha	2,480ha	3,100ha

○非主食用米（加工用米・備蓄米・飼料用米等）

麦や大豆等の生産が不向きな排水不良の水田においては、加工用米や輸出用米及び備蓄米、さらに飼料用米の作付を拡大する。

飼料用米については、県内畜産農家への供給に加え、全国流通に取り組むこととし、施設対応や専用品種の導入を進める。

	29年度実績	30年度目標	30年度実績	31年度目標
飼料用米	1,295ha	1,300ha	1,216ha	1,200ha
加工用米・備蓄米	1,500ha	1,500ha	1,209ha	1,400ha

○不作付地の解消

調整水田については非主食用米を作付するなど、全ての調整水田（不作付地）の解消を図るとともに、自己保全管理地ではそばや地域特産作物の作付を推進する。

平成30年度の福井県における水田利用状況

1 水稻の状況

平成30年産米の福井県の生産数量の目安は、前年と同様の122,787t（面積換算値23,658ha）であった。

主食用水稻の作付面積は、23,600haで、生産数量目安面積の23,658haの範囲内となった。

新規需要米は、飼料用米1,216ha（基幹作1,120ha、周年作96ha）、米粉用米91ha（基幹作）、WCS用稲が102ha（基幹作）、輸出用米117ha（基幹作）、その他6ha（基幹作）となり、計1,532ha（基幹作1,436ha、周年作96ha）作付された。

加工用米の作付面積は、741ha（基幹作694ha、周年作47ha）となり、前年に比べ70ha増加、備蓄米の作付面積は、468ha（基幹作）となり、前年に比べ365ha減少した。

2 麦・大豆・そばの状況

大麦の作付面積は、4,544haとなり、前年に比べ556ha減少した。

小麦の作付面積は、200haとなり、前年に比べ45ha増加した。

大豆の作付面積は、1,747haで、単作131ha、周年作1,616ha（うち麦あと1,616ha）となり、前年に比べ32ha増加した。

そばの作付面積は、3,157haで、単作505ha、周年作2,652ha（うち麦あと2,480ha）となり、前年に比べ292ha減少した。

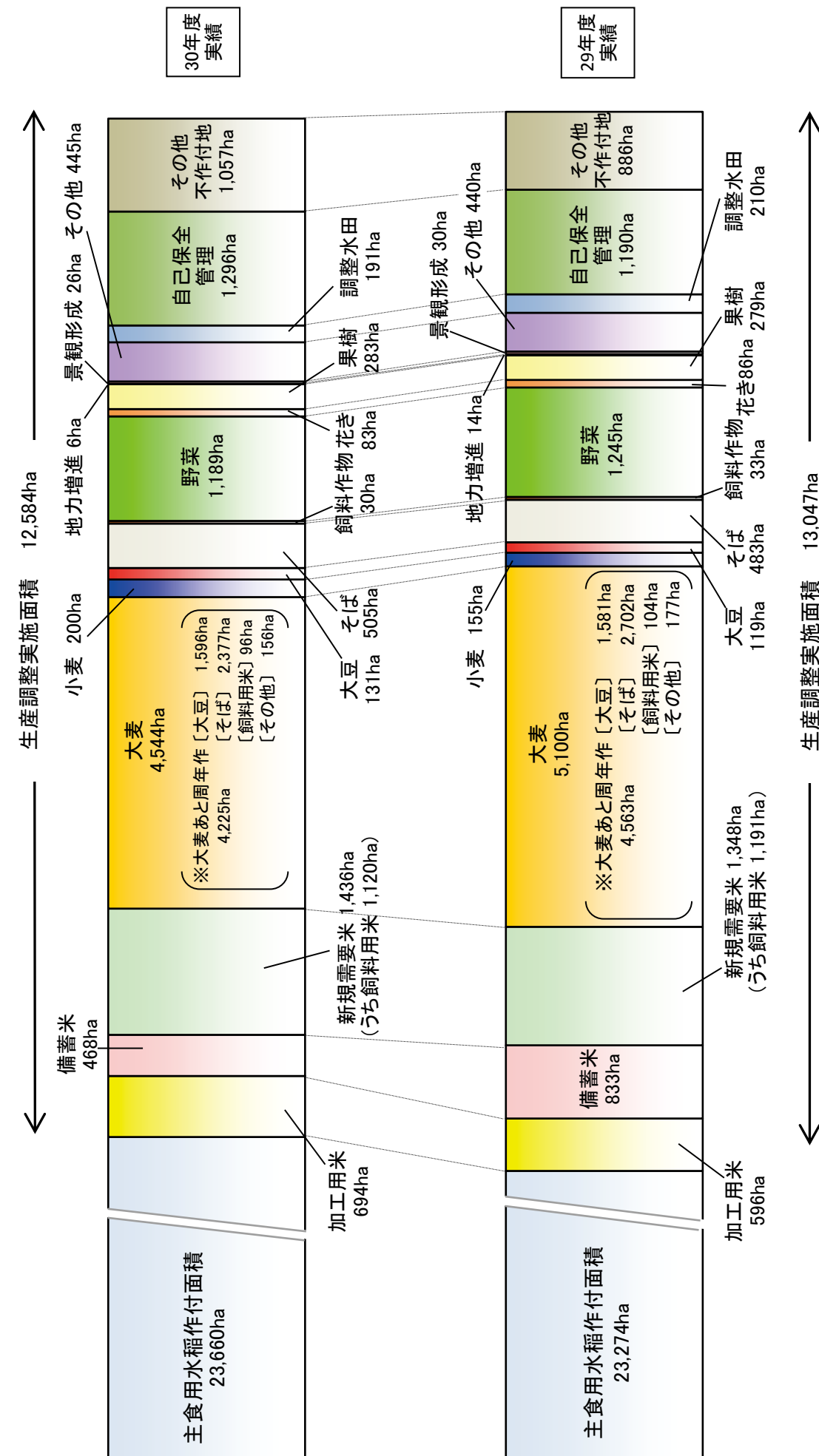
3 野菜・花き・果樹の状況

野菜の作付面積は、1,264ha（基幹作1,189ha、周年作75ha）となり、前年に比べ49ha減少、花きの作付面積は、100ha（基幹作83ha、周年作17ha）となり、前年に比べ14ha増加、果樹の作付面積は、283haとなり、前年に比べ4ha増加した。

4 調整水田・自己保全管理の状況

調整水田は、191haとなり、前年に比べ19ha減少し、自己保全管理は、1,296haとなり、前年に比べて106ha増加した。

平成30年度の水田利用状況



(注) H27年度より「麦あと非主食用米(加工用米、備蓄米、新規需要米)」については、麦を基幹作、非主食用米を二毛作として面積を集計している。

水田利用状況の経年変化

(ha)

	平成26年度	平成27年度	平成28年度	平成29年度	平成30年度
水田面積	36,611.6	36,464.3	36,422.3	36,321.6	36,243.8
作物作付面積	34,328.7	34,191.2	34,117.4	34,035.0	33,699.3
水稻（主食用）	24,706.5	23,952.8	23,532.4	23,274.1	23,660.0
水稻（加工用）	776.6	471.9	373.6	596.2	694.0
水稻（備蓄米）	687.9	1,004.4	998.6	832.8	468.1
水稻（新規需要米）	461.6	815.6	1,171.7	1,347.5	1,435.6
飼料用米	304.6	615.0	1,003.8	1,191.3	1,119.9
米粉用米	5.5	7.9	10.8	10.1	91.2
WCS用稲	97.6	114.1	122.1	122.2	102.2
輸出用米	41.4	58.2	21.4	9.2	116.5
その他（加工用青刈り等）	12.5	20.4	13.7	14.6	5.7
麦	5,127.2	5,397.6	5,390.9	5,255.6	4,743.9
大麦	5,086.3	5,364.3	5,258.6	5,100.4	4,543.6
小麦	41.0	33.4	132.3	155.2	200.4
（2年3作体系）	(4,277.5)	(4,472.2)	(4,519.7)	(4,397.5)	(4,096.8)
（麦あと大豆）	(1,238.9)	(1,448.6)	(1,572.9)	(1,595.8)	(1,616.5)
（麦あとそば）	(3,038.6)	(3,023.6)	(2,946.8)	(2,801.7)	(2,480.3)
大豆	101.0	98.7	132.0	118.7	130.6
そば	486.9	456.9	503.8	482.7	505.2
飼料作物	31.2	30.6	34.1	33.2	30.1
野菜(A)	1,247.2	1,268.2	1,267.1	1,245.1	1,188.9
花き(B)	93.4	90.3	89.0	85.7	83.4
果樹(C)	265.3	263.2	276.4	278.5	282.7
地力増進	14.3	17.1	17.3	14.4	5.9
景観形成	36.9	30.2	28.6	30.3	25.7
その他	292.6	293.6	301.9	440.2	445.4
作物不作付水田面積	2,282.9	2,273.1	2,304.9	2,286.2	2,544.5
調整水田	275.7	267.6	238.4	210.1	191.2
自己保全管理	1,126.2	1,179.1	1,171.7	1,189.9	1,296.0
土地改良・補償田・その他	881.1	826.3	894.8	886.3	1,057.3

※面積は、需給調整に係り市町が把握している数値（市町調べ）。ただし、「麦あと大豆」「麦あとそば」を除き、二毛作は含まない。

※ラウンドの関係で合計が合わない場合がある。

※27年度より「麦あと非主食用米（加工用米、備蓄米、新規需要米）」については、麦を基幹作、非主食用米を二毛作として面積を集計した。

※上記の「水稻（主食用）」は、新規需要米（酒造用として国が認めるもの）を含む。

平成30年度作物作付面積

(ha)

市町名	水田面積	作物作付面積	水稻 (主食用)	水稻 (加工用)	水稻 (備蓄米)	水稻 (新規需要米)	飼料用米	米粉用米	WCS用稲	輸出用米	その他 (加工用青刈り等)
福井市	7,537.5	7,110.4	4,830.4	224.7	123.7	472.2	293.0	42.1	45.5	91.5	—
敦賀市	722.9	555.2	456.0	—	—	8.5	8.5	—	—	—	—
小浜市	1,346.1	1,107.2	849.5	25.0	36.7	61.4	61.4	—	—	—	—
大野市	3,948.4	3,818.7	2,565.3	85.8	39.5	88.7	48.7	0.7	21.2	18.1	—
勝山市	1,705.0	1,566.2	1,058.7	30.3	4.1	35.0	23.4	9.1	—	—	2.5
鯖江市	2,052.9	1,954.0	1,383.8	67.0	54.1	79.7	75.9	3.8	—	—	0.0
あわら市	2,604.6	2,482.2	1,652.2	61.2	45.0	57.9	57.9	—	—	—	—
越前市	3,420.1	3,080.4	2,429.0	25.0	5.4	117.8	114.3	3.5	—	—	—
坂井市	5,988.3	5,871.2	3,886.9	121.2	49.6	137.9	112.4	25.6	—	—	—
永平寺町	922.3	850.7	621.7	18.5	19.8	6.5	1.0	4.5	1.0	—	—
池田町	410.3	387.3	283.3	1.9	—	24.1	5.0	—	18.1	—	1.0
南越前町	917.3	836.7	667.6	—	—	37.8	37.8	—	—	—	—
越前町	1,202.0	1,064.0	775.4	31.3	3.3	59.0	39.3	2.1	13.7	1.8	2.2
美浜町	751.2	624.8	492.8	1.9	2.8	32.0	31.6	—	0.4	—	—
高浜町	323.5	243.1	209.0	0.1	5.3	6.2	6.2	—	—	—	—
おおい町	657.2	548.2	407.2	—	27.1	30.2	30.2	—	—	—	—
若狹町	1,734.1	1,599.1	1,091.2	—	51.6	180.6	173.2	—	2.4	5.1	—
合 計	36,243.8	33,699.3	23,660.0	694.0	468.1	1,435.6	1,119.9	91.2	102.2	116.5	5.7

※ラウンドの関係で合計が合わない場合がある。

平成30年度作物作付面積

(ha)

市町名	麦		大豆	そば	飼料作物	野菜(A)	花き(B)	果樹(C)	地力増進
	大麦	小麦							
福井市	919.6	846.5	73.2	23.7	79.0	2.5	216.0	18.6	40.6
敦賀市	-	-	-	0.8	0.4	0.2	54.9	1.9	24.1
小浜市	42.9	42.9	-	10.7	4.3	1.1	45.2	2.8	11.3
大野市	630.5	630.5	-	17.8	89.5	16.3	250.2	13.7	8.9
勝山市	213.5	211.5	2.0	2.8	93.8	1.1	106.4	4.2	4.0
鯖江市	279.5	279.5	-	9.2	13.7	-	55.0	0.1	4.1
あわら市	590.0	584.9	5.0	13.8	40.1	-	17.1	0.7	0.2
越前市	240.9	240.9	-	11.7	43.9	0.6	113.4	3.5	28.1
坂井市	1,433.6	1,423.2	10.4	15.1	35.8	0.4	38.8	6.6	3.5
永平寺町	116.5	6.7	109.8	0.9	14.6	-	44.2	1.5	4.1
池田町	-	-	-	7.8	37.1	-	20.7	0.7	4.2
南越前町	34.5	34.5	-	9.7	27.6	-	22.3	15.2	17.9
越前町	102.1	102.1	-	4.7	7.7	0.4	47.4	7.8	15.9
美浜町	17.9	17.9	-	0.4	13.9	3.0	42.0	1.0	7.1
高浜町	1.8	1.8	-	0.5	0.7	-	10.7	2.8	4.3
おおい町	24.8	24.9	-	0.1	2.0	-	24.8	0.4	26.0
若狭町	96.0	96.0	-	1.0	0.8	4.7	79.8	2.1	78.2
合 計	4,743.9	4,543.6	200.4	130.6	505.2	30.1	1,188.9	83.4	282.7
									5.9

平成30年度作物作付面積
(ha)

市町名			作物不作付水 田面積	調整水田	自己安全管理	土地改良 補償田 その他
	景観形成	その他				
福井市	5.2	154.0	427.2	22.5	243.2	161.5
敦賀市	0.4	8.0	167.7	1.8	51.4	114.5
小浜市	1.6	12.9	238.9	6.5	108.7	123.7
大野市	2.2	10.2	129.7	12.6	87.0	30.0
勝山市	2.6	9.1	138.7	8.9	108.1	21.7
鯖江市	2.1	5.5	98.9	10.1	65.9	22.9
あわら市	0.2	4.0	122.3	8.2	46.7	67.4
越前市	1.8	59.2	339.8	44.9	137.0	157.9
坂井市	0.5	141.3	117.2	14.2	45.1	57.9
永平寺町	0.4	2.0	71.6	8.8	58.0	4.8
池田町	1.2	6.2	23.0	0.5	18.4	4.2
南越前町	0.2	3.9	80.6	1.9	29.7	48.9
越前町	0.6	8.4	138.0	5.1	124.2	8.7
美浜町	1.0	8.8	126.4	1.7	59.1	65.5
高浜町	0.2	1.5	80.4	1.0	44.8	34.6
おおい町	1.6	4.0	109.0	23.0	19.8	66.2
若狭町	3.7	6.4	135.0	19.4	48.7	66.9
合 計	25.7	445.4	2,544.5	191.2	1,296.0	1,057.3

野菜・花き・果樹の内訳

平成30年度作物作付面積(野菜・花き・果樹の内訳)

(ha)

市町名	野菜 (A)	キャベツ	ダイコン	サトイモ	トマト	ナス	スイカ	キュウリ	タマネギ	ニンジン	ニンニク	スイートコーン	カボチャ
福井市	216.0	9.1	0.2	3.4	3.2	5.3	1.2	1.2	2.5	0.4	0.3	4.1	5.5
敦賀市	54.9	2.1	3.5	2.6	3.2	5.2	0.1	2.7	2.0	-	0.2	-	0.6
小浜市	45.2	3.2	0.1	0.3	0.5	0.4	0.1	0.4	1.5	0.0	0.0	0.0	0.6
大野市	250.2	1.1	0.2	88.1	0.4	2.5	0.4	0.7	0.7	0.2	0.7	2.5	3.2
勝山市	106.4	0.5	0.1	22.7	1.2	1.6	0.6	0.4	1.3	0.1	0.4	0.6	4.2
鯖江市	55.0	1.1	0.1	0.1	1.3	0.7	0.1	0.5	0.1	0.1	1.9	-	0.3
あわら市	17.1	1.6	1.4	0.1	0.5	-	0.3	0.2	3.5	1.1	-	-	0.2
越前市	113.4	1.7	1.6	3.1	3.9	6.4	0.6	0.9	1.2	0.0	0.2	0.1	3.8
坂井市	38.8	1.6	0.2	0.8	1.4	1.5	0.3	0.4	2.4	-	-	0.0	0.7
永平寺町	44.2	0.1	0.2	2.6	1.6	2.1	0.4	0.5	7.2	0.5	4.3	0.4	0.7
池田町	20.7	-	0.4	1.1	0.4	2.2	0.1	0.3	0.3	0.1	0.0	0.0	0.3
南越前町	22.3	0.2	0.6	1.2	0.9	2.5	0.1	0.9	1.4	0.0	0.2	-	0.5
越前町	47.4	0.6	0.4	2.6	1.0	3.1	1.2	2.2	2.0	0.0	0.2	0.9	3.8
美浜町	42.0	3.4	0.3	0.5	0.6	1.1	0.4	1.1	0.6	0.0	-	0.2	0.2
高浜町	10.7	0.5	0.4	0.7	0.2	0.3	0.0	1.3	0.3	-	-	0.0	0.5
おおい町	24.8	0.1	0.7	1.6	0.4	1.2	0.0	2.2	0.6	-	0.0	0.9	0.5
若狭町	79.8	5.5	2.1	1.2	0.1	0.8	0.1	0.2	1.2	-	0.6	0.1	0.6
合 計	1,188.9	32.5	12.5	132.4	20.8	36.9	6.0	16.1	28.7	2.5	9.1	10.0	26.1

*ラウンドの関係で合計が合わない場合がある。

平成30年度作物作付面積(野菜・花き・果樹の内訳)

市町名								花き (B)					(ha)		
	ブロッコリー	ーサソラマメ	ネギ	ミディトマト	エダマメ	その他野菜		花き (B)	キク	スイセン	ユリ	花ハス	その他花き		
福井市	5.9	0.4	19.5	0.6	0.7	152.3		18.6	3.9	12.3	-	0.6	1.8		
敦賀市	0.1	0.1	5.3	-	1.4	25.8		1.9	0.7	-	-	0.5	0.8		
小浜市	0.0	0.7	8.9	-	0.2	28.1		2.8	1.9	-	-	0.2	0.7		
大野市	1.4	-	28.3	-	0.4	119.6		13.7	11.6	-	0.1	0.0	2.0		
勝山市	0.2	-	9.8	0.5	0.0	62.2		4.2	2.5	-	-	0.4	1.3		
鯖江市	6.2	-	2.8	0.9	4.6	34.3		0.1	0.1	-	-	-	-		
あわら市	0.2	-	0.8	1.9	-	5.4		0.7	0.5	-	-	-	0.2		
越前市	0.6	0.0	7.3	0.0	0.3	81.5		3.5	0.6	-	-	0.9	2.0		
坂井市	1.8	0.5	3.7	2.6	0.1	20.9		6.6	2.6	-	0.2	0.3	3.6		
永平寺町	0.1	-	0.8	-	-	22.9		1.5	0.5	-	-	-	0.9		
池田町	-	-	0.6	0.1	0.2	14.8		0.7	-	-	-	0.0	0.7		
南越前町	0.2	0.0	0.8	-	0.3	12.5		15.2	1.3	-	-	13.0	0.9		
越前町	0.1	-	0.9	-	0.5	27.9		7.8	1.0	6.5	-	0.0	0.2		
美浜町	0.1	0.3	1.4	0.9	15.0	15.7		1.0	0.0	-	-	0.2	0.8		
高浜町	0.1	0.1	1.4	0.2	-	4.6		2.8	-	-	-	0.1	2.6		
おおい町	0.1	0.3	5.5	0.6	-	10.1		0.4	0.2	0.0	-	-	0.2		
若狭町	15.3	0.2	8.9	0.5	0.3	42.1		2.1	0.2	-	-	0.1	1.8		
合 計	32.5	2.7	106.5	8.8	23.9	680.9		83.4	27.5	18.7	0.3	16.2	20.6		

平成30年度作物作付面積(野菜・花き・果樹の内訳)

市町名	果樹 (C)	(ha)						
		なし	もも	うめ	かき	ぶどう	いちじく	その他果樹
福井市	40.6	0.2	0.3	9.2	5.1	1.7	2.1	21.9
敦賀市	24.1	-	0.3	6.9	6.0	0.6	0.9	9.5
小浜市	11.3	-	0.0	6.6	0.5	0.1	1.0	3.0
大野市	8.9	0.1	0.1	1.8	1.5	2.2	0.1	3.1
勝山市	4.0	0.1	0.1	0.9	0.3	0.3	-	2.4
鯖江市	4.1	-	0.0	-	0.0	0.3	0.1	3.7
あわら市	0.2	-	-	-	-	-	0.0	0.2
越前市	28.1	0.2	0.5	9.3	6.0	0.3	0.8	11.1
坂井市	3.5	-	0.0	0.9	0.2	0.4	0.2	1.8
永平寺町	4.1	0.0	-	0.7	0.2	0.2	0.2	2.8
池田町	4.2	-	-	1.8	0.8	-	0.1	1.5
南越前町	17.9	-	0.4	2.8	9.7	0.1	0.1	4.8
越前町	15.9	0.0	0.3	6.4	3.2	0.3	0.3	5.3
美浜町	7.1	-	-	4.1	0.6	1.0	0.1	1.4
高浜町	4.3	0.1	-	1.7	0.4	0.1	0.0	1.9
おおい町	26.0	0.8	0.8	13.9	0.5	0.5	0.5	8.9
若狭町	78.2	0.4	0.0	65.0	4.8	0.3	0.6	7.0
合 計	282.7	2.0	3.0	131.9	39.9	8.3	7.2	90.4

周 年 作 状 况

平成30年度作物作付面積(周年作状況)

(ha)

市町名	周年作	大麦							
		大豆	そば	加工用米	新規需要米 (A)	野菜 (B)	花き (C)	飼料作物 (D)	その他 (E)
福井市	1,001.1	819.6	372.3	6.5	38.7	16.2	17.0	0.5	8.9
敦賀市	-	-	-	-	-	-	-	-	-
小浜市	30.1	26.5	4.6	-	-	0.1	-	-	6.3
大野市	649.2	610.5	536.8	7.3	1.8	1.6	-	-	2.8
勝山市	181.2	177.3	167.5	-	-	2.6	-	-	5.5
鯖江市	205.5	198.8	88.3	-	-	6.2	-	-	1.6
あわら市	593.3	563.2	312.1	-	0.9	3.5	-	-	2.1
越前市	223.3	223.3	135.3	33.3	1.9	4.1	-	-	0.3
坂井市	1,375.7	1,371.4	659.5	-	36.7	7.2	0.0	0.6	0.5
永平寺町	74.8	7.5	3.5	-	4.0	-	-	-	-
池田町	-	-	-	-	-	-	-	-	-
南越前町	36.8	34.5	34.5	-	-	-	-	-	-
越前町	100.4	97.7	72.8	-	-	0.9	-	-	-
美浜町	17.6	9.2	5.7	-	-	0.5	-	-	-
高浜町	-	-	-	-	-	-	-	-	-
おおい町	25.6	23.1	22.7	-	-	-	-	-	0.5
若狹町	68.4	62.2	28.8	-	25.7	5.4	-	-	0.1
県合計	4,582.9	4,224.8	2,377.0	47.1	109.8	48.2	17.0	1.1	28.4

* ラウンドの関係で合計が合わない場合がある。

平成30年度作物作付面積(周年作状況)

(ha)

市町名	小麦				野菜				その他			
	大豆	そば	その他 (F)		大豆 (G)	そば (H)	野菜 (I)	花き (J)	その他 (K)	その他	そば (L)	その他 (M)
福井市	72.0	19.7	50.6	1.7	0.1	-	0.1	-	-	109.3	103.5	5.8
敦賀市	-	-	-	-	-	-	-	-	-	-	-	-
小浜市	-	-	-	-	-	-	-	-	-	3.6	1.9	1.7
大野市	-	-	-	-	0.9	-	0.1	-	0.0	37.8	23.9	13.8
勝山市	0.3	-	-	0.3	3.7	-	1.8	-	0.0	-	-	-
鯖江市	-	-	-	-	5.5	0.1	0.0	-	-	1.1	-	1.1
あわら市	-	-	-	-	4.2	0.5	1.5	-	-	25.9	25.9	-
越前市	-	-	-	-	-	-	-	-	-	-	-	-
坂井市	-	-	-	-	-	-	-	-	-	4.3	4.3	-
永平寺町	58.7	0.6	52.7	5.4	0.6	0.0	0.1	-	0.1	8.0	3.9	4.1
池田町	-	-	-	-	-	-	-	-	-	-	-	-
南越前町	-	-	-	-	-	-	-	-	-	2.4	2.4	-
越前町	-	-	-	-	1.2	0.1	-	-	-	1.5	1.1	0.4
美浜町	-	-	-	-	7.2	-	0.2	-	-	1.2	0.3	0.9
高浜町	-	-	-	-	-	-	-	-	-	-	-	-
おおい町	-	-	-	-	1.6	-	-	-	-	0.8	0.8	0.0
若狭町	-	-	-	-	6.0	-	-	-	-	0.2	-	0.2
県合計	131.0	20.4	103.3	7.4	31.0	0.6	3.7	26.6	0.1	196.0	167.9	28.1

区分	大麦(1作目)							小麦(1作目)		野菜あと大豆		野菜あとそば	
	(A)	(B)	(C)	(D)	(E)	(F)	(G)	(H)	(I)	(J)	(K)	(L)	(M)
	新規需要米(2作目)	野菜(2作目)	花き(2作目)	飼料作物(2作目)	その他(2作目)	その他(2作目)	その他(2作目)	その他(2作目)	その他(2作目)	その他(2作目)	その他(2作目)	その他(2作目)	その他(2作目)
福井市	飼料用米、米粉用米	キャベツ、ブロッコリー ほか	コスモス(景観形成作物)	とうもろこし	主食用米	キャベツ、ブロッコリー	-	-	-	-	-	-	-
敦賀市	-	-	-	-	-	-	-	-	-	-	-	-	-
小浜市	-	キャベツ	-	-	ヒマワリ(景観形成作物)	-	-	-	-	-	-	-	-
大野市	飼料用米	キャベツ、さといも ほか	-	-	主食用米	-	-	-	-	-	-	-	かぼちゃ
勝山市	-	-	-	-	主食用米、小豆、えご ま、コスモス(景観形成作物)、醸造用玄米	主食用米	-	-	-	-	-	-	里芋、かぼちゃ、ばれい しょ、たまねぎ、なす、ね ぎ、いちご ほか
鯖江市	-	ブロッコリー、キャベツ	-	-	コスモス(景観形成作物)	-	-	-	-	-	-	-	その他
あわら市	飼料用米	キャベツ、ダイコン	-	-	主食用米、えごま	-	-	-	-	-	-	-	タマネギ
越前市	飼料用米	えだまめ、キャベツ等	-	-	-	-	-	-	-	-	-	-	-
坂井市	飼料用米	キャベツ、さといも、ね ぎ、一寸ソラマメ、ブロッ コリー等	菊	スイートコーン	コスモス(景観形成作物)	-	-	-	-	-	-	-	-
永平寺町	米粉用米	-	-	-	-	主食用米、加工用米、 キャベツ、にんじん、小 豆	-	-	-	-	-	-	ピクニックコーン
池田町	-	-	-	-	-	-	-	-	-	-	-	-	-
南越前町	-	-	-	-	-	-	-	-	-	-	-	-	-
越前町	-	キャベツ、レタス	-	-	-	-	-	-	-	-	-	-	なす
美浜町	-	キャベツ、カボチャ	-	-	-	-	-	-	-	-	-	-	タマネギ、ばれいしょ、 一寸ソラマメ
高浜町	-	-	-	-	-	-	-	-	-	-	-	-	-
おおい町	-	-	-	-	-	-	-	-	-	-	-	-	-
若狭町	飼料用米	キャベツ、かぼちゃ、ブ ロッコリー	-	-	-	-	-	-	-	-	-	-	-

区分	野菜あとの野菜		野菜あとの花き		野菜あとのその他		その他あとのそば		その他あとのその他	
	野菜(1作目)	野菜(2作目)	野菜(1作目)	花き(2作目)	野菜(1作目)	その他(2作目)	その他(1作目)	その他(1作目)	その他(2作目)	
福井市	小松菜、ねぎ	キュウリ、トマト、ねぎ	-	-	-	-	WCS用稲、飼料用米、米粉用米、主食用米、夏そば	主食用米、飼料用米、大豆、そば	キャベツ、ねぎ、ブロッコリー ほか	
敦賀市	-	-	-	-	-	-	-	-	-	
小浜市	-	-	-	-	-	-	主食用米、ヘアリーベツチ(地力増進作物)	主食用米、大豆、白ネギ	たまねぎ、キャベツ、ブロッコリー、レタス、施設園芸用施設用地	
大野市	だいこん、なす、ニンニク、ねぎ、はくさい、ばれいしょ、レタス、うり、青さやえんどう、穴鷹スイートコーン	たまねぎ、キャベツ、カリフラワー、だいこん、ブロッコリー、トマト、かぶ、はくさい、いんげん、穴鷹かぶら、ほか	-	-	ニンニク、青さやえんどう	小豆	主食用米	イタリアンライグラス、大豆、小豆、そば	スーダングラス、ソルガム、いちご、ねぎ、キャベツ、たまねぎ、かぼちゃ、うり、キャベツ、ねぎ、ばれいしょ、ひまわり(景観形成作物) ほか	
勝山市	里芋、メロン、トマト、いちご、かぼちゃ、なす、たまねぎ、ねぎ、きゅうり、ばれいしょ、ピーマン ほか	ほうれん草、かぶ、ミズナ、なす、勝山ミズナ、ねぎ、キャベツ、にんじん ほか	-	-	青さやいんげん	いんげん(子実)	-	-	-	
鯖江市	えだまめ、かぼちゃ、きゅうり、たまねぎ、トマト、ブロッコリー、ミディトマト、メロン ほか	キャベツ、ブロッコリー、かぼちゃ、きゅうり、ニンジン、トマト、ミディトマト ほか	-	-	-	-	-	主食用米、大豆	ブロッコリー、キャベツ ほか	
あわら市	タマネギ、キャベツ、キュウリ、スイカ、トマト、ミディトマト、メロン	キャベツ、カブ、スイカ、ダイコン、キュウリ、コマツナ、トマト、ミディトマト、メロン	-	-	-	-	主食用米、夏そば	-	-	
越前市	-	-	-	-	-	-	-	-	-	
坂井市	-	-	-	-	-	-	主食用米	-	-	
永平寺町	ニンニク、ばれいしょ、なす、ビクニックコーン	キャベツ、ねぎ、にんじん、さといも、なす、ブロッコリー	-	-	ばれいしょ	ひまわり(景観形成作物)	主食用米、WCS用稲、醸造用玄米	主食用米、大豆、農業用生産施設用地、そば	たまねぎ、ニンニク、ばれいしょ、さといも、トマト、たまねぎ ほか	
池田町	-	-	-	-	-	-	-	-	-	
南越前町	-	-	-	-	-	-	主食用米	-	-	
越前町	レタス、スイートコーン	レタス、スイートコーン、キャベツ、カリフラワー、きゅうり、レタス、キャベツ	-	-	-	-	主食用米、WCS用稲	WCS用稲、大豆、そば	キャベツ、はくさい、ばれいしょ	
美浜町	一サソラマメ、黒エダマメ、キャベツ、キュウリ、トマト、タマネギ	スイートコーン、キャベツ、黒エダマメ、ダイコン、ねぎ、スナッパエンドウ、ナバナ、キュウリ	-	-	-	-	主食用米	主食用米、ぶどう	ダイコン、キャベツ、いちご	
高浜町	-	-	-	-	-	-	-	-	-	
おおい町	ミディトマト、きゅうり、一サソラマメ、さといも、かぼちゃ、甘藷、とうもろこし、なす、トマト、メロン、エダマメ、たまねぎ	ほうれん草、小松菜、だいこん、ブロッコリー、白ねぎ、なばな、はくさい、きゅうり、キャベツ、レタス	-	-	-	-	主食用米	菊	ダイコン	
若狭町	ピーマン、一サソラマメ、ブロッコリー、たまねぎ、ねぎ、ミディトマト、ぶどう、ニンニク	ダイコン、ブロッコリー、ねぎ、ほうれん草、小松菜、はくさい	-	-	-	-	-	主食用米、大豆	ダイコン	

周年作の年次変化

周年作の年次変化

平成26年度

(ha)

区分	1作目	2作目	福井市	敦賀市	小浜市	大野市	勝山市	鯖江市	あわら市	越前市	坂井市
1	大麦	大豆	284.7	0.2	4.7	46.5	1.8	81.5	267.0	62.6	444.1
2		そば	523.3	-	6.6	484.0	144.2	117.5	339.6	227.4	867.3
3		加工用米	10.1	-	-	-	-	0.1	2.4	0.7	9.3
4		新規需要米	12.5	-	-	-	2.0	-	-	0.5	9.4
5		野菜	7.5	-	0.7	2.7	1.8	1.1	0.4	1.0	5.2
6		花き	-	-	-	-	0.2	-	-	-	-
7		飼料作物	-	-	-	-	-	-	-	5.0	-
8	野菜	その他	28.0	-	5.8	-	2.9	1.9	-	-	7.6
9		大豆	-	-	0.2	0.4	0.0	-	-	-	-
10		そば	-	-	-	1.3	1.3	-	-	-	-
11		野菜	-	0.0	0.8	1.8	0.5	2.1	-	-	-
12	その他	その他	-	-	0.6	0.0	-	-	-	-	-
13			93.6	-	0.5	37.9	4.3	-	-	-	-

平成27年度

(ha)

区分	1作目	2作目	福井市	敦賀市	小浜市	大野市	勝山市	鯖江市	あわら市	越前市	坂井市
1	大麦	大豆	335.9	-	7.6	50.5	2.4	89.6	309.3	53.4	552.4
2		そば	574.7	-	15.2	535.6	159.3	76.8	304.6	206.8	803.8
3		加工用米	32.7	-	-	-	-	-	-	28.5	1.4
4		新規需要米	21.3	-	-	-	-	-	3.3	12.2	53.9
5		野菜	11.9	-	0.6	2.3	2.1	2.1	1.7	2.0	5.0
6		飼料作物	-	-	-	-	-	-	-	6.4	-
7		その他	17.4	-	1.7	5.0	3.7	1.9	3.1	0.6	9.9
8	小麦	大豆	0.4	-	-	-	-	0.3	-	-	-
9		そば	10.0	-	-	0.1	1.2	-	-	-	-
10		その他	-	-	-	-	1.8	-	-	-	-
11	野菜	大豆	-	-	0.1	0.1	0.0	-	-	-	-
12		そば	-	-	-	0.9	0.1	-	-	-	-
13		野菜	-	0.2	0.4	1.5	1.3	0.8	0.6	-	-
14		その他	-	-	-	0.3	-	-	-	-	-
15	その他		23.0	-	0.1	39.7	4.8	-	-	-	-

平成28年度

(ha)

区分	1作目	2作目	福井市	敦賀市	小浜市	大野市	勝山市	鯖江市	あわら市	越前市	坂井市
1	大麦	大豆	343.9	-	19.4	51.2	1.9	103.1	314.7	67.0	611.8
2		そば	461.7	-	8.7	548.4	166.4	104.5	303.7	220.3	754.1
3		加工用米	10.7	-	-	-	-	-	-	52.2	-
4		新規需要米	40.5	-	-	2.3	1.2	-	7.1	4.4	52.1
5		野菜	6.7	-	0.4	3.8	2.6	3.1	2.0	3.4	7.0
6		飼料作物	-	-	-	2.5	-	-	-	5.0	-
7		その他	21.4	-	8.0	0.8	6.0	2.2	0.3	-	0.3
8	小麦	大豆	12.3	-	-	-	0.7	0.3	-	-	-
9		そば	65.1	-	-	0.1	2.8	-	-	-	-
10		その他	2.4	-	-	-	0.3	-	-	-	-
11	野菜	大豆	-	-	0.1	0.3	0.1	-	-	-	-
12		そば	-	-	-	1.6	1.3	0.1	3.3	-	-
13		野菜	-	-	0.4	2.6	2.7	3.6	1.3	-	-
14		その他	-	-	-	0.0	-	-	-	-	-
15	その他		76.0	-	0.3	30.4	5.4	0.7	18.8	-	-

平成29年度

(ha)

区分	1作目	2作目	福井市	敦賀市	小浜市	大野市	勝山市	鯖江市	あわら市	越前市	坂井市
1	大麦	大豆	378.4	-	18.7	59.6	2.4	111.2	299.3	49.9	619.7
2		そば	398.0	-	7.2	560.4	170.8	103.4	273.7	189.0	729.6
3		加工用米	1.5	-	-	-	-	-	-	73.2	-
4		新規需要米	17.1	-	-	-	-	-	10.0	-	50.4
5		野菜	7.5	-	0.3	2.5	3.3	6.6	2.3	5.0	9.1
6		飼料作物	-	-	-	-	-	-	-	5.4	0.8
7		その他	29.1	-	9.3	0.3	5.8	2.9	-	-	1.6
8	小麦	大豆	13.6	-	-	-	-	0.3	-	-	-
9		そば	61.8	-	-	-	4.0	-	-	-	-
10		その他	1.0	-	-	-	1.7	-	-	-	-
11	野菜	大豆	-	-	0.1	0.0	-	-	-	-	-
12		そば	-	-	-	4.4	3.3	-	-	-	-
13		野菜	-	-	0.0	2.2	1.6	5.0	0.8	-	-
14		その他	-	-	-	0.0	-	-	-	-	-
15	その他		77.1	-	0.1	23.4	0.5	1.2	29.9	10.5	10.6

平成30年度

(ha)

区分	1作目	2作目	福井市	敦賀市	小浜市	大野市	勝山市	鯖江市	あわら市	越前市	坂井市
1	大麦	大豆	359.5	-	15.5	60.2	1.7	102.7	312.1	48.4	667.0
2		そば	372.3	-	4.6	536.8	167.5	88.3	244.7	135.3	659.5
3		加工用米	6.5	-	-	7.3	-	-	-	33.3	-
4		新規需要米	38.7	-	-	1.8	-	-	0.9	1.9	36.7
5		野菜	16.2	-	0.1	1.6	2.6	6.2	3.5	4.1	7.2
6		飼料作物	0.5	-	-	-	-	-	-	-	0.6
7		その他	8.9	-	6.3	2.8	5.5	1.6	2.1	0.3	0.5
8	小麦	大豆	19.7	-	-	-	-	-	-	-	-
9		そば	50.6	-	-	-	-	-	-	-	-
10		その他	1.7	-	-	-	0.3	-	-	-	-
11	野菜	大豆	-	-	-	-	-	0.1	0.5	-	-
12		そば	-	-	-	0.1	1.8	0.0	1.5	-	-
13		野菜	0.1	-	-	0.8	1.8	5.4	2.2	-	-
14		その他	-	-	-	0.0	0.0	-	-	-	-
15	その他		109.3	-	3.6	37.8	-	1.1	25.9	-	4.3

周年作の年次変化

平成26年度

(ha)

区分	1作目	2作目	永平寺町	池田町	南越前町	越前町	美浜町	高浜町	おおい町	若狭町	県合計
1	大麦	大豆	6.6	-	20.1	13.2	2.3	-	-	2.9	1,238.2
2		そば	79.0	-	90.3	57.2	5.8	-	32.9	41.7	3,016.6
3		加工用米	-	-	-	-	-	-	-	-	22.6
4		新規需要米	-	-	-	-	-	-	-	-	24.3
5		野菜	-	-	-	-	0.1	-	0.3	8.5	29.3
6		花き	-	-	-	-	-	-	-	-	0.2
7		飼料作物	-	-	-	-	-	-	-	-	5.0
8		その他	-	-	-	-	-	-	0.1	1.4	47.7
9	野菜	大豆	-	0.0	-	-	0.1	-	-	-	0.7
10		そば	-	-	-	-	-	-	-	-	2.6
11		野菜	-	-	-	-	2.7	-	1.3	7.5	16.8
12		その他	-	-	-	-	-	-	-	-	0.6
13	その他		10.1	6.8	-	-	-	-	2.3	1.5	157.0

平成27年度

(ha)

区分	1作目	2作目	永平寺町	池田町	南越前町	越前町	美浜町	高浜町	おおい町	若狭町	県合計
1	大麦	大豆	3.6	-	20.3	17.4	1.9	-	-	2.4	1,446.7
2		そば	82.3	-	91.0	70.5	6.5	-	29.0	39.0	2,995.0
3		加工用米	-	-	-	-	-	-	-	-	62.7
4		新規需要米	-	-	-	-	-	-	-	11.8	102.6
5		野菜	-	-	-	0.4	-	-	0.5	8.4	37.0
6		飼料作物	-	-	-	-	0.9	-	-	-	7.3
7		その他	-	-	-	-	-	-	1.0	-	44.3
8		大豆	0.9	-	-	-	0.2	-	-	0.1	1.9
9	小麦	そば	17.0	0.1	-	-	-	-	-	0.1	28.6
10		その他	-	-	-	-	-	-	-	-	1.8
11	野菜	大豆	-	-	-	-	0.3	-	-	-	0.5
12		そば	-	-	-	-	0.1	-	-	-	1.1
13		野菜	-	-	-	-	4.1	-	1.5	6.7	17.0
14		その他	-	-	-	-	-	-	-	-	0.3
15	その他		1.6	14.3	-	0.3	-	-	0.1	0.3	84.3

平成28年度

(ha)

区分	1作目	2作目	永平寺町	池田町	南越前町	越前町	美浜町	高浜町	おおい町	若狭町	県合計
1	大麦	大豆	1.0	-	19.6	19.1	2.5	-	-	3.5	1,593.1
2		そば	68.1	-	72.2	67.0	7.2	-	24.8	46.4	2,789.7
3		加工用米	1.8	-	-	-	-	-	-	-	55.5
4		新規需要米	-	-	-	-	-	-	-	14.0	98.1
5		野菜	0.1	-	-	0.5	0.6	-	0.3	10.1	41.3
6		飼料作物	-	-	-	0.4	1.0	-	-	-	8.9
7		その他	-	-	-	-	0.4	-	-	-	47.0
8		大豆	0.9	-	-	-	-	-	-	-	15.5
9	小麦	そば	25.4	-	-	-	-	-	-	-	90.2
10		その他	-	-	-	-	-	-	-	-	1.3
11	野菜	大豆	-	-	-	-	-	-	-	0.1	0.5
12		そば	0.7	-	-	-	0.1	-	-	-	7.1
13		野菜	-	-	-	0.2	3.2	-	1.0	6.3	21.4
14		その他	-	-	-	-	-	-	-	-	0.0
15	その他		1.4	15.8	-	0.3	0.1	-	3.2	0.7	154.3

平成29年度

(ha)

区分	1作目	2作目	永平寺町	池田町	南越前町	越前町	美浜町	高浜町	おおい町	若狭町	県合計
1	大麦	大豆	-	-	13.6	22.7	2.7	-	-	2.9	1,581.0
2		そば	44.7	-	74.6	73.8	7.3	-	28.5	40.5	2,701.6
3		加工用米	-	-	-	-	-	-	-	-	74.7
4		新規需要米	-	-	-	1.7	-	-	-	24.4	103.6
5		野菜	-	-	-	0.4	0.2	-	0.5	3.4	41.1
6		飼料作物	-	-	-	-	1.1	-	-	-	7.2
7		その他	3.5	-	0.3	-	1.2	-	-	-	54.0
8		大豆	0.9	-	-	-	-	-	-	-	14.8
9	小麦	そば	34.0	-	-	0.2	-	-	-	-	100.1
10		その他	2.2	-	-	-	-	-	-	-	4.9
11	野菜	大豆	0.4	-	-	-	-	-	-	0.1	0.6
12		そば	3.1	-	-	-	0.1	-	-	0.0	10.9
13		野菜	-	-	-	0.4	8.4	0.3	1.8	6.8	27.3
14		その他	-	-	-	-	0.0	-	-	-	0.0
15	その他		2.4	16.5	-	2.2	3.5	0.0	0.2	0.0	178.1

平成30年度

(ha)

区分	1作目	2作目	永平寺町	池田町	南越前町	越前町	美浜町	高浜町	おおい町	若狭町	県合計
1	大麦	大豆	-	-	-	23.9	3.0	-	-	2.1	1,596.1
2		そば	3.5	-	34.5	72.8	5.7	-	22.7	28.8	2,377.0
3		加工用米	-	-	-	-	-	-	-	-	47.1
4		新規需要米	4.0	-	-	-	-	-	-	25.7	109.8
5		野菜	-	-	-	0.9	0.5	-	-	5.4	48.2
6		飼料作物	-	-	-	-	-	-	-	-	1.1
7		その他	-	-	-	-	-	-	0.5	0.1	28.4
8		大豆	0.6	-	-	-	-	-	-	-	20.4
9	小麦	そば	52.7	-	-	-	-	-	-	-	103.3
10		その他	5.4	-	-	-	-	-	-	-	7.4
11	野菜	大豆	0.0	-	-	0.1	-	-	-	-	0.6
12		そば	0.1	-	-	-	0.2	-	-	-	3.7
13		野菜	0.4	-	-	1.1	7.0	-	1.6	6.0	26.6
14		その他	0.1	-	-	-	-	-	-	-	0.1
15	その他		8.0	-	2.4	1.5	1.2	-	0.8	0.2	196.0

※ラウンドの関係で合計が合わない場合がある

**福井県における
経営所得安定対策等の申請状況**

経営所得安定対策等の申請状況(経営形態別)

(単位:件)

協議会名	申請件数			
		個人	法人	集落営農
福井市地域農業再生協議会	2,050	1,923	59	68
敦賀市農業再生協議会	147	142	2	3
小浜市農業再生協議会	188	175	12	1
大野市農業再生協議会	741	701	32	8
勝山市農業再生協議会	414	384	16	14
鯖江市農業再生協議会	244	209	16	19
あわら市農業再生協議会	221	172	44	5
越前市農業再生協議会	524	466	30	28
坂井市農業再生協議会	619	499	32	88
永平寺町農業再生協議会	233	213	14	6
池田町総合農政推進協議会	36	23	8	5
南越前町農業再生協議会	73	61	7	5
越前町農業再生協議会	290	264	19	7
美浜町農業再生協議会	51	40	10	1
高浜町農業再生協議会	57	55	1	1
おおい町農業再生協議会	113	106	5	2
若狭町農業再生協議会	125	94	27	4
合 計	6,126	5,527	334	265

※県農業再生協議会調べ(地域協議会聞き取り)

経営所得安定対策等の作付計画面積

平成30年9月3日現在 (単位:ha)

協議会名	水田活用の直接支払交付金										
	麦	大豆	飼料作物 (除WCS用稲)	WCS用稲	米粉用米	飼料用米	そば	なたね	加工用米	コメの新市場開拓	その他
福井市地域農業再生協議会	887	25	2	45	42	322	79	0	225	91	94
敦賀市農業再生協議会	0	1	0	0	0	9	0	0	0	0	27
小浜市農業再生協議会	43	10	1	0	0	61	4	0	25	0	31
大野市農業再生協議会	631	17	15	21	1	51	98	0	86	18	163
勝山市農業再生協議会	214	2	1	0	9	23	102	0	30	0	66
鯖江市農業再生協議会	279	10	0	0	4	76	12	0	67	0	20
あわら市農業再生協議会	589	13	0	0	0	59	53	0	61	0	21
越前市農業再生協議会	244	8	0	0	3	116	47	0	28	0	57
坂井市農業再生協議会	1,397	15	0	0	26	149	34	0	121	0	27
永平寺町農業再生協議会	116	1	0	1	4	1	14	0	16	0	33
池田町総合農政推進協議会	0	5	0	18	0	5	35	0	2	0	1
南越前町農業再生協議会	34	10	0	0	0	38	33	0	0	0	17
越前町農業再生協議会	102	3	0	14	2	39	7	0	31	2	31
美浜町農業再生協議会	18	0	3	0	0	32	16	0	2	0	33
高浜町農業再生協議会	2	0	0	0	0	6	1	0	0	0	9
おおい町農業再生協議会	25	0	0	0	0	30	3	0	0	0	15
若狹町農業再生協議会	70	1	5	2	0	201	1	0	0	5	36
合 計	4,651	121	28	102	91	1,217	539	0	694	116	678

※県農業再生協議会調べ(地域協議会聞き取り)

※ラウンドの関係で合計が合わない場合がある。

**福井県における
経営所得安定対策等の支払実績**

平成30年度 経営所得安定対策等 支払額合計

(単位:千円)

地域協議会	水田活用の 直接支払交付金	産地交付金		畑作物の 直接支払交付金	営農継続支払		合計
福井市	1,011,047		302,439	393,640	344,001		1,404,687
敦賀市	13,207		5,368	0	0		13,207
小浜市	96,390		22,461	10,948	10,846		107,338
大野市	499,997		194,877	222,546	181,973		722,543
勝山市	179,385		72,654	91,139	72,572		270,524
鯖江市	241,751		64,226	96,952	89,297		338,703
あわら市	406,150		135,969	269,785	229,640		675,934
越前市	264,740		79,664	68,918	32,180		333,658
坂井市	974,133		303,486	565,634	499,370		1,539,767
永平寺町	74,320		25,400	38,299	33,441		112,619
池田町	29,436		9,119	4,158	3,997		33,594
南越前町	73,776		24,970	18,018	16,895		91,794
越前町	117,863		31,606	41,672	35,219		159,535
美浜町	58,293		26,244	6,322	6,322		64,616
高浜町	7,817		2,724	0	0		7,817
おおい町	48,237		13,066	8,042	8,042		56,279
若狭町	245,625		57,921	20,388	20,344		266,013
合 計	4,342,166		1,372,193	1,856,460	1,584,138		6,198,626

※県農業再生協議会調べ(地域協議会聞き取り)

※ラウンドの関係で合計が合わない場合がある。

平成30年度 経営所得安定対策等 水田活用の直接支払交付金の交付対象面積

(単位:件、a)

地域協議会	水田活用の直接支払交付金〔戦略作物助成〕									
	支払件数	対象面積								
		麦	大豆	飼料作物	WCS用稲	加工用米	飼料用米	飼料用米		
		基幹作物	基幹作物	基幹作物	基幹作物	基幹作物	数量払	基幹作物	数量払	
福井市	623	88,318	2,266	197	4,547	22,245	32,113	-	4,208	
敦賀市	8	-	12	17	-	-	853	-	-	
小浜市	35	4,283	1,004	113	-	2,496	6,134	-	-	
大野市	188	62,828	1,469	1,561	2,116	8,553	4,974	68	66	
勝山市	183	21,151	144	63	-	2,972	836	1,466	907	
鯖江市	183	27,869	885	-	-	6,632	7,577	-	381	
あわら市	109	58,873	1,347	-	-	6,091	5,872	-	-	
越前市	191	24,068	737	-	-	2,449	11,592	-	345	
坂井市	478	139,606	1,445	35	-	11,978	14,880	-	2,557	
永平寺町	86	11,601	32	-	102	1,571	99	-	445	
池田町	17	-	464	-	1,799	192	500	-	-	
南越前町	27	3,442	947	-	-	0	3,777	-	-	
越前町	185	10,199	281	35	1,365	3,060	3,916	-	206	
美浜町	24	1,783	42	295	36	187	3,158	-	-	
高浜町	9	107	-	-	-	8	622	-	-	
おおい町	15	2,407	-	-	-	-	3,014	-	-	
若狹町	66	6,999	55	458	239	-	19,867	-	-	
合 計	2,427	463,534	11,130	2,774	10,204	68,434	119,784	1,534	9,115	

※県農業再生協議会調べ(地域協議会聞き取り)

※水田活用の直接支払交付金の支払件数には産地交付金の支払件数を含まない。

※ラウンドの関係で合計が含まない場合がある。

平成30年度 経営所得安定対策等 水田活用の直接支払交付金の支払額

(単位:千円)

地域協議会	水田活用の直接支払交付金支払額〔戦略作物助成〕														
	合計	麦	大豆	飼料作物	WCS用稲	加工用米	飼料用米	飼料用米 (生もみ)	米粉用米						
		基幹作物	基幹作物	基幹作物	基幹作物	基幹作物	基幹作物	数量払	基幹作物	数量払					
支払単価(千円/10a)		35	35	35	80	20	55～105	80	55～105						
福井市	708,608	309,113	7,931	690	36,376	44,490	275,411	—	34,598						
敦賀市	7,840	—	42	60	—	—	7,738	—	—						
小浜市	73,929	14,991	3,514	396	—	4,992	50,037	—	—						
大野市	305,120	219,898	5,142	5,464	16,928	17,106	39,524	544	515						
勝山市	106,731	74,029	504	221	—	5,944	6,601	11,728	7,704						
鯖江市	177,525	97,542	3,098	—	—	13,264	60,644	—	2,978						
あわら市	270,181	206,056	4,715	—	—	12,182	47,229	—	—						
越前市	185,076	84,238	2,580	—	—	4,898	90,182	—	3,179						
坂井市	670,647	488,621	5,058	123	—	23,956	130,444	—	22,446						
永平寺町	48,921	40,604	112	—	816	3,142	769	—	3,478						
池田町	20,317	—	1,624	—	14,392	384	3,917	—	—						
南越前町	48,805	12,047	3,315	—	—	—	33,444	—	—						
越前町	86,258	35,697	984	123	10,920	6,120	30,899	—	1,516						
美浜町	32,049	6,241	147	1,033	288	374	23,967	—	—						
高浜町	5,093	375	—	—	—	16	4,703	—	—						
おおい町	35,171	8,425	—	—	—	—	26,747	—	—						
若狹町	187,704	24,497	193	1,603	1,912	—	159,500	—	—						
合 計	2,969,974	1,622,369	38,955	9,709	81,632	136,868	991,753	12,272	76,415						

※県農業再生協議会調べ(地域協議会聞き取り)
※ラウンドの関係で合計が含まない場合がある。

平成30年度 経営所得安定対策等 畑作物の直接支払交付金支払額

(単位:件、千円)

地域協議会	営農継続支払				数量払(営農継続支払除く)				畑作物の直接支払交付金(総額)			
	麦・大豆		そば		麦		大豆		そば		麦・大豆	
	件	金額	件	金額	件	金額	件	金額	件	金額	件	金額
福井市	175	262,934	81	81,067	53	29,563	31	7,846	25	12,230	122	300,343
敦賀市	-	-	-	-	-	-	-	-	-	-	-	-
小浜市	10	9,554	5	1,292	2	102	-	-	-	-	8	9,656
大野市	47	108,892	45	73,081	6	980	-	-	36	39,593	47	109,872
勝山市	50	41,898	57	30,674	4	331	1	14	41	18,222	47	42,243
鯖江市	63	77,052	19	12,245	8	2,512	2	348	7	4,795	50	79,912
あわら市	86	181,370	39	48,270	20	23,909	18	7,471	10	8,764	59	212,750
越前市	20	15,028	15	17,152	37	16,955	15	3,696	34	16,087	47	35,679
坂井市	255	410,580	130	88,790	77	38,104	40	11,427	55	16,733	177	460,111
永平寺町	28	24,072	21	9,369	8	1,842	2	55	7	2,961	27	25,969
池田町	3	838	12	3,159	-	-	-	-	4	161	3	838
南越前町	15	8,618	24	8,277	-	-	-	-	3	1,123	15	8,618
越前町	22	24,894	22	10,325	4	1,320	5	1,310	10	3,822	17	27,525
美浜町	5	4,254	4	2,068	-	-	-	-	-	-	4	4,254
高浜町	-	-	-	-	-	-	-	-	-	-	-	-
おおい町	4	4,758	4	3,284	-	-	-	-	-	-	4	4,758
若狹町	15	16,518	10	3,826	3	43	1	1	-	-	17	16,562
合 計	798	1,191,260	488	392,878	222	115,662	115	32,168	232	124,493	644	1,339,089
											523	517,371

※県農業再生協議会調べ(地域協議会聞き取り)

※ラウンドの関係で合計が含まない場合がある。

※そばの支払件数および面積には夏そばを含む。

県段階における産地交付金 の活用状況

水田活用の直接支払交付金における産地交付金について

平成29年度 水田活用の直接支払交付金

実績額：1,071,977千円 (うち産地戦略枠：991,421千円)

【設定方針】

- ・集落営農組織等を対象に園芸の導入を推進するため、機械化できるネギ、キャベツ、ブロッコリー、ニンジン、タマネギおよび果樹のブドウを重点推進品目に位置づけ、県全体で重点的に推進
- ・県が地域とともに推進する品目については一般推進品目に位置づけ、産地の育成を推進
- ・特色ある農業の活性化を図るため、地域の特産作物を地域特産品目に位置づけ、生産・産地化を推進
- ・二毛作、新番連稼、大豆の生産性向上に向けた取組みを推進

園芸導入による所得向上支援

実績額：233,153千円

重点推進品目への支援

実績額：149,048千円

※ネギ、キャベツ、ブロッコリー、ニンジン、タネキ、ブドウを重点的に支援

重点品目支援

33,000円/10a

※品目単位で作付面積が10a未満の場合、作付面積にに対し助成

安定生産支援

48,000円/10a

※品目単位で10a以上(果樹5a以上)の取組を対象とし、過去2年の大きい面積と当該年面積のどちらか小さい面積にに対し助成

生産拡大支援

98,000円/10a

※品目単位で10a以上(果樹5a以上)の取組を対象とし、過去2年からの拡大面積にに対し助成

大規模生産拡大加算

20,000円/10a

※各品目の栽培面積が過去2年から30a以上拡大した場合、拡大面積に対し加算助成

一般推進品目への支援

実績額：78,976千円

産地化支援

33,000円/10a

※県が指定する品目のうち、各地域で推進している品目の作付面積にに対し助成(タマネギを削除)

地域特産品目への支援

実績額：5,129千円

地域特産品目生産支援

33,000円/10a

※各地域において生産・産地化を目指す地域特産品目の栽培面積にに対し助成

地域特産品目拡大加算

(1.2倍以上)30,000円/10a
(1.5倍以上)50,000円/10a

※前年から1.2倍以上または1.5倍以上拡大した場合、当該年の栽培面積にに対し加算助成

そばへの支援

実績額：1,512千円

夏そばの生産支援

4,000円/10a

※夏そば(水田)の栽培面積にに対し助成

そばの小畝立播種助成

1,500円/10a

※小畝立播種機を保有し播種した面積にに対し助成(他の機械購入に係る助成との重複はしない、対象年は1年に限る)

大豆への支援

実績額：30,592千円

大豆検査加算

12円/kg

※担い手の大豆検査数量(規格外を除く)に応じて助成

二毛作・新番連稼助成

実績額：715,304千円

二毛作助成1

15,000円/10a

※麦、大豆、そば、飼料作物(麦、大豆、飼料作物、WCS、青刈り、そば、なたねの前後作)

二毛作助成2

12,000円/10a

※麦、そば(水稲の前後作)、加工用米、飼料用米、米粉用米

新番連稼助成

13,000円/10a

※稲わら使用(飼料用米)、水田放牧(飼料作物)、堆肥散布(粗飼料作物等)の取組

地域協働金へ配分

実績額：91,417千円

【追加配分】

活用内容	助成単価	実績額
そば・なたね 通期播種(夏そば：4月中、秋そば：8月中)の取組面積にに対し助成	基幹作 20,000円/10a	93,080 千円
29年度の備蓄米の作付面積にに対し助成	7,500円/10a	61,431 千円
加工用米(機熟年契約)の取組面積にに対し助成	12,000円/10a	6,744 千円
飼料用米等の多収性専用品種の取組面積にに対し助成	12,000円/10a	114,174 千円
大豆の検査数量(規格外を除く)にに対し助成	6円/kg	15,296 千円
秋そば(通期播種)の作付面積にに対し助成	1,850円/kg	62,605 千円
大豆の検査数量(規格外を除く)にに対し助成	3円/kg	7,648 千円

平成30年度 水田活用の直接支払交付金

当初配分予定額：1,024,449千円

【設定方針】

- ・集落営農組織等を対象に園芸の導入を推進するため、機械化できるネギ、キャベツ、ブロッコリー、ニンジン、タマネギおよび果樹のブドウを重点推進品目に位置づけ、県全体で重点的に推進
- ・県が地域とともに推進する品目については一般推進品目に位置づけ、産地の育成を推進
- ・特色ある農業の活性化を図るため、地域の特産作物を地域特産品目に位置づけ、生産・産地化を推進
- ・二毛作、新番連稼、大豆の生産性向上に向けた取組みを推進

園芸導入による所得向上支援

見込額：231,534千円

重点推進品目への支援

見込額：143,754千円

※ネギ、キャベツ、ブロッコリー、ニンジン、タネキ、ブドウを重点的に支援

重点品目支援

33,000円/10a

※品目単位で作付面積が10a未満の場合、作付面積にに対し助成

安定生産支援

48,000円/10a

※品目単位で10a以上(果樹5a以上)の取組を対象とし、過去2年の大きい面積と当該年面積のどちらか小さい面積にに対し助成

生産拡大支援

98,000円/10a

※品目単位で10a以上(果樹5a以上)の取組を対象とし、過去2年からの拡大面積にに対し助成

大規模生産拡大加算

20,000円/10a

※各品目の栽培面積が過去2年から30a以上拡大した場合、拡大面積に対し加算助成

一般推進品目への支援

見込額：82,500千円

産地化支援

33,000円/10a

※県が指定する品目のうち、各地域で推進している品目の作付面積にに対し助成

地域特産品目への支援

見込額：5,280千円

地域特産品目生産支援

48,000円/10a

※各地域において生産・産地化を目指す地域特産品目の栽培面積にに対し助成 (地域特産品目拡大加算を廃止し、単面を変更)

そばへの支援

見込額：16,320千円

夏そばの生産支援

4,000円/10a

※夏そば(水田)の栽培面積にに対し助成

そばの小畝立播種助成

1,500円/10a

※小畝立播種機を保有し播種した面積にに対し助成(他の機械購入に係る助成との重複はしない、対象年は1年に限る)

大豆への支援

見込額：20,999千円

大豆検査加算

8円/kg (追加配分の大豆への助成と合算して25円/kgを上限に増額)

※担い手の大豆検査数量(規格外を除く)に応じて助成

二毛作・新番連稼助成

見込額：656,480千円

二毛作助成1

15,000円/10a

※麦、大豆、そば、飼料作物(麦、大豆、飼料作物、WCS用箱を含む)とそば、飼料作物

二毛作助成2

12,000円/10a

※飼料用米と麦、麦と加工用米、米とそば

新番連稼助成

13,000円/10a

※稲わら使用(飼料用米)、水田放牧(飼料作物)、堆肥散布(粗飼料作物等)の取組

地域協働金へ配分

配分額：99,116千円

〔転作面積(水田台帳面積－生産数量の目安面積)のシェア率に応じて按分〕

【追加配分】

活用内容	助成単価	実績額
そば・なたね 通期播種(夏そば：4月中、秋そば：8月中)の取組面積にに対し助成	基幹作 20,000円/10a	20,000円/10a
加工用米(機熟年契約)の取組面積にに対し助成	12,000円/10a	12,000円/10a
飼料用米等の多収性専用品種の取組面積にに対し助成	12,000円/10a	12,000円/10a
新市場開拓米の取組面積にに対し助成	20,000円/10a	20,000円/10a
水田の畑地化の取組面積にに対し助成	105,000円/10a	105,000円/10a
大豆の検査数量(規格外を除く)にに対し助成	上記の大豆検査数量と合算して25円/kgを上限	

産地交付金における重点推進品目および一般推進品目

●重点推進品目

県が推進する品目のうち、集落営農組織等へ推進する品目

作 物		助成単価
野 菜	ネギ、キャベツ、ブロッコリー、 ニンジン、タマネギ	【重点品目支援】 33,000円/10a 【安定生産支援】 48,000円/10a
果 樹	ブドウ	【生産拡大支援】 98,000円/10a 【大規模生産拡大加算】 20,000円/10a

●一般推進品目

県が既存産地の強化を目指す品目

作 物		助成単価
野 菜	ミディトマト、キュウリ、トマト、 一寸ソラマメ、ナス（吉川ナス、妙 金ナスを除く※）、カボチャ、 エダマメ、サトイモ	【産地化支援】 33,000円/10a
果 樹	ウメ、イチジク	
花 き	スイセン、キク、花ハス	

※吉川ナス、妙金ナスは伝統野菜生産支援と重複するため、産地化支援においては対象外とする

地域特産品目生産支援にかかる助成対象作物

協議会	対象地区	対象作物	備考
全域		カリン	
		クルミ	
		ナツメ	
		柿	
福井市地域農業再生協議会	味見河内地区 (美山)	河内赤かぶら	伝統野菜
	岡保地区	菜おけ	伝統野菜
		ショウガ	
		アスパラガス	
敦賀市農業再生協議会	杉箸	杉箸アカカンバ	伝統野菜
	古田刈	古田刈かぶら	伝統野菜
	山	黒河マナ	伝統野菜
小浜市農業再生協議会		谷田部ネギ	
		ナバナ	
		新田ゴボウ	
		谷田部茶	
		小豆	
大野市農業再生協議会	和泉地区	穴馬かぶら	伝統野菜
勝山市農業再生協議会	郡、北市	勝山水菜	伝統野菜
	妙金島	妙金ナス	伝統野菜
鯖江市農業再生協議会	鯖江市	吉川ナス	伝統野菜
		ニンニク	
坂井市農業再生協議会	春江町	越前白茎ごぼう	伝統野菜
池田町総合農政推進協議会		うり	
		こんにゃく	
		ダイコン	
		エゴマ	
		きび	
越前町農業再生協議会		ピーマン	
		マコモタケ	
おおい町農業再生協議会		自然薯	
		びわ	
若狭町農業再生協議会	山内地区	山内かぶら	伝統野菜

平成30年度助成対象面積（県段階における産地交付金の活用状況）

(ha)

市町名	重点推進品目への支援										一般推進品目への支援				
	助成対象面積					(参考)実績面積					助成対象面積				
	重点品目支援 33,000円/10a	安定生産支援 48,000円/10a	生産拡大支援 98,000円/10a	大規模 生産拡大加算 20,000円/10a	ネギ	キャベツ	ブロッコリー	ニンジン	タマネギ	ブドウ	産地化支援 33,000円/10a	ミディトマト	キュウリ	トマト	
単価															
福井市	1.6	34.8	14.7	10.5	15.5	26.6	9.0	0.1	0.3	-	14.6	0.5	0.5	1.1	
敦賀市	0.9	2.6	0.6	-	3.3	0.5	0.2	0.0	-	0.1	3.7	-	0.9	0.4	
小浜市	1.4	8.8	1.0	0.5	7.6	3.0	0.0	0.0	0.7	-	3.9	-	0.4	0.5	
大野市	3.5	23.6	3.5	1.5	26.0	2.1	1.4	0.2	0.2	1.4	95.8	-	0.5	0.2	
勝山市	2.5	6.3	1.0	-	9.3	0.5	-	0.3	0.7	0.2	30.0	0.5	0.3	1.1	
鯖江市	0.9	14.2	5.9	5.3	2.8	2.8	15.6	0.1	0.1	-	9.6	1.1	1.0	2.1	
あわら市	0.1	9.0	1.7	0.7	-	5.7	0.2	1.1	4.0	-	2.8	1.9	0.2	0.5	
越前市	0.8	9.8	1.6	0.9	5.8	6.0	0.3	-	0.1	0.1	7.6	0.1	1.1	3.6	
坂井市	0.8	13.2	2.5	1.8	5.9	5.6	3.3	-	1.8	0.1	9.1	2.5	0.4	1.1	
永平寺町	0.7	7.2	3.8	2.2	0.5	0.4	0.1	0.6	10.3	-	0.7	-	0.1	0.3	
池田町	-	-	-	-	-	-	-	-	-	-	0.2	-	-	0.1	
南越前町	0.3	0.7	0.4	-	0.6	0.2	0.2	0.1	0.3	0.1	13.8	-	0.9	0.6	
越前町	0.2	1.0	1.1	0.7	0.5	1.5	-	-	0.3	-	10.6	-	0.7	0.2	
美浜町	0.3	11.4	0.5	-	1.1	10.8	0.1	0.0	0.3	-	18.5	0.9	1.1	0.2	
高浜町	0.1	0.6	0.6	0.5	0.9	0.1	0.1	-	-	0.1	1.0	0.2	0.7	-	
おおい町	0.2	4.3	-	-	4.0	0.1	0.1	0.0	0.1	0.2	2.8	0.3	1.3	0.0	
若狭町	0.7	35.2	1.6	0.9	8.1	6.7	22.5	-	0.1	0.2	1.7	0.5	0.0	-	
合 計	15.0	182.6	40.4	25.5	91.9	72.5	53.1	2.5	19.3	2.4	226.4	8.6	10.1	12.1	

* ラウンドの関係で合計が含まない場合がある。
* 実績面積は交付金算定の作物ごとの交付対象面積であるため、実績面積の合計と助成対象面積は一致しないことがある。

平成30年度助成対象面積（県段階における産地交付金の活用状況）

(ha)

市町名	一般推進品目への支援										地域特産品目への支援	
	(参考)実績面積										助成対象面積 地域特産品目生産 支援	対象品目
	一寸ソラマメ	ナス	カボチャ	エダマメ	サトイモ	ウメ	イチジク	スイセン	キク	花ハス		
単価											48,000円/10a	
福井市	0.0	1.6	2.2	0.5	1.5	-	-	5.1	1.9	-	3.4	カキ、ナツメ、河内赤かぶら、アスパラガス、シヨウガ
敦賀市	-	0.4	0.0	1.1	0.4	-	-	-	0.6	-	0.4	黒河マナ、杉箸アカカンバ
小浜市	0.3	0.3	0.1	0.2	0.2	-	-	-	1.9	-	-	-
大野市	-	1.6	1.4	0.2	82.1	-	-	-	11.3	-	0.3	穴馬かぶら
勝山市	-	1.2	3.3	0.1	23.5	0.4	-	-	2.5	0.4	3.6	妙金なす、勝山ミズナ
鯖江市	-	0.5	0.4	4.6	0.1	-	-	-	0.1	-	2.1	吉川なす、ニンニク
あわら市	-	-	0.2	-	0.0	-	-	-	-	-	-	-
越前市	-	0.9	0.7	0.2	0.5	-	-	0.0	0.7	-	-	-
坂井市	0.5	0.8	0.6	0.3	0.2	-	0.2	-	-	-	-	-
永平寺町	-	0.1	-	-	0.3	-	-	-	-	-	-	-
池田町	-	-	-	-	-	-	-	-	-	-	0.3	ウリ、こんにゃく、だいこん
南越前町	-	0.4	0.1	0.2	0.1	-	-	-	1.0	10.5	-	-
越前町	-	0.5	4.8	0.1	0.4	-	-	3.3	0.9	-	1.1	ピーマン、マコモタケ
美浜町	0.3	0.5	0.2	15.5	0.0	-	-	-	-	-	-	-
高浜町	0.1	0.1	-	-	-	-	-	-	-	-	-	-
おおい町	0.1	0.4	0.1	0.0	0.5	-	0.1	-	-	-	0.0	じねんじょ
若狭町	0.1	0.1	0.3	0.3	0.1	0.2	-	-	0.1	-	0.0	山内かぶら
合 計	1.4	9.3	14.4	23.3	109.8	0.6	0.2	8.4	20.9	10.9	11.1	-

平成30年度助成対象面積（県段階における産地交付金の活用状況）

市町名	(ha)		(t)		二毛作・耕畜連携助成								(ha)			
	そばへの支援		大豆への支援		助成対象面積			(参考)実績面積			助成対象面積			(参考)実績面積		
	夏そばの 生産支援	助成対象面積	そば小畦立て 播種助成	助成対象数量	二毛作助成1	大豆	飼料作物	そば	二毛作助成2	麦	加工用米	そば	助成対象面積	耕畜連携助成		
	4,000円/10a	1,500円/10a	大豆数量加算 ※追加配分含む	20円/kg	15,000円/10a				12,000円/10a				13,000円/10a			
単価																
福井市	33.4	55.9	397.2		850.9	376.4	0.5	474.5	54.7	28.6	6.5	19.7		21.3		
敦賀市	-	-	-		-	-	-	-	-	-	-	-		1.2		
小浜市	-	-	24.1		20.0	15.5	-	4.6	-	-	-	-		1.1		
大野市	-	35.3	67.6		604.3	60.2	7.6	536.7	33.0	1.8	7.3	23.9		26.7		
勝山市	-	-	2.0		174.5	1.7	-	173.0	-	-	-	-		1.5		
鯖江市	-	22.8	110.1		190.9	102.8	-	88.3	-	-	-	-		-		
あわら市	15.0	34.0	325.3		572.7	311.9	-	261.0	13.4	0.9	-	12.6		-		
越前市	6.3	5.7	50.7		188.9	48.9	-	140.3	45.2	-	33.3	11.9		-		
坂井市	-	37.8	672.6		1,325.1	664.6	0.6	661.0	40.9	36.7	-	4.3		1.7		
永平寺町	-	14.3	0.8		56.9	0.6	-	57.1	5.8	-	2.5	3.2		-		
池田町	-	-	4.6		6.6	-	-	6.6	-	-	-	-		-		
南越前町	-	-	8.9		34.4	-	-	34.5	2.4	-	-	2.4		-		
越前町	-	-	25.0		96.6	23.9	-	72.8	0.3	-	-	0.3		8.9		
美浜町	-	-	3.4		9.0	3.0	-	6.0	-	-	-	-		27.2		
高浜町	-	-	-		-	-	-	-	-	-	-	-		-		
おおい町	-	-	-		22.7	-	-	22.7	0.8	-	-	0.8		0.8		
若狭町	-	-	1.9		30.9	2.1	-	28.8	25.7	25.7	-	-		8.4		
合 計	54.6	205.7	1,694.2		4,184.4	1,611.7	8.7	2,567.8	222.1	93.7	49.6	79.1		98.9		

平成30年度助成対象面積（県段階における産地交付金の活用状況）

市町名	追加配分							
	助成対象面積							
	そば (基幹作) 20,000円/10a	なたね (基幹作) 20,000円/10a	加工用米の 複数年契約 12,000円/10a	多収性品種の 飼料用米等 12,000円/10a	コメの新市 場開拓支援 20,000円/10a	水田畑地化 支援 105,000円/10a		
単価								
福井市	73.8	-	2.0	247.2	89.4	-		
敦賀市	0.3	-	-	8.5	-	-		
小浜市	4.3	-	-	61.3	-	-		
大野市	85.2	-	19.2	8.3	-	-		
勝山市	89.4	-	0.4	9.1	-	-		
鯖江市	11.1	-	-	12.1	-	-		
あわら市	39.4	-	10.1	33.0	-	-		
越前市	43.1	-	-	106.4	-	-		
坂井市	31.8	-	-	142.9	-	-		
永平寺町	14.1	-	-	1.0	-	-		
池田町	34.1	-	-	-	-	-		
南越前町	27.2	-	-	37.8	-	-		
越前町	6.1	-	-	18.6	1.8	-		
美浜町	13.9	-	-	31.0	-	-		
高浜町	0.6	-	0.1	6.2	-	-		
おおい町	2.0	-	-	28.5	-	-		
若狭町	0.8	-	-	183.9	5.1	-		
合 計	477.1	-	31.8	935.7	96.2	-		

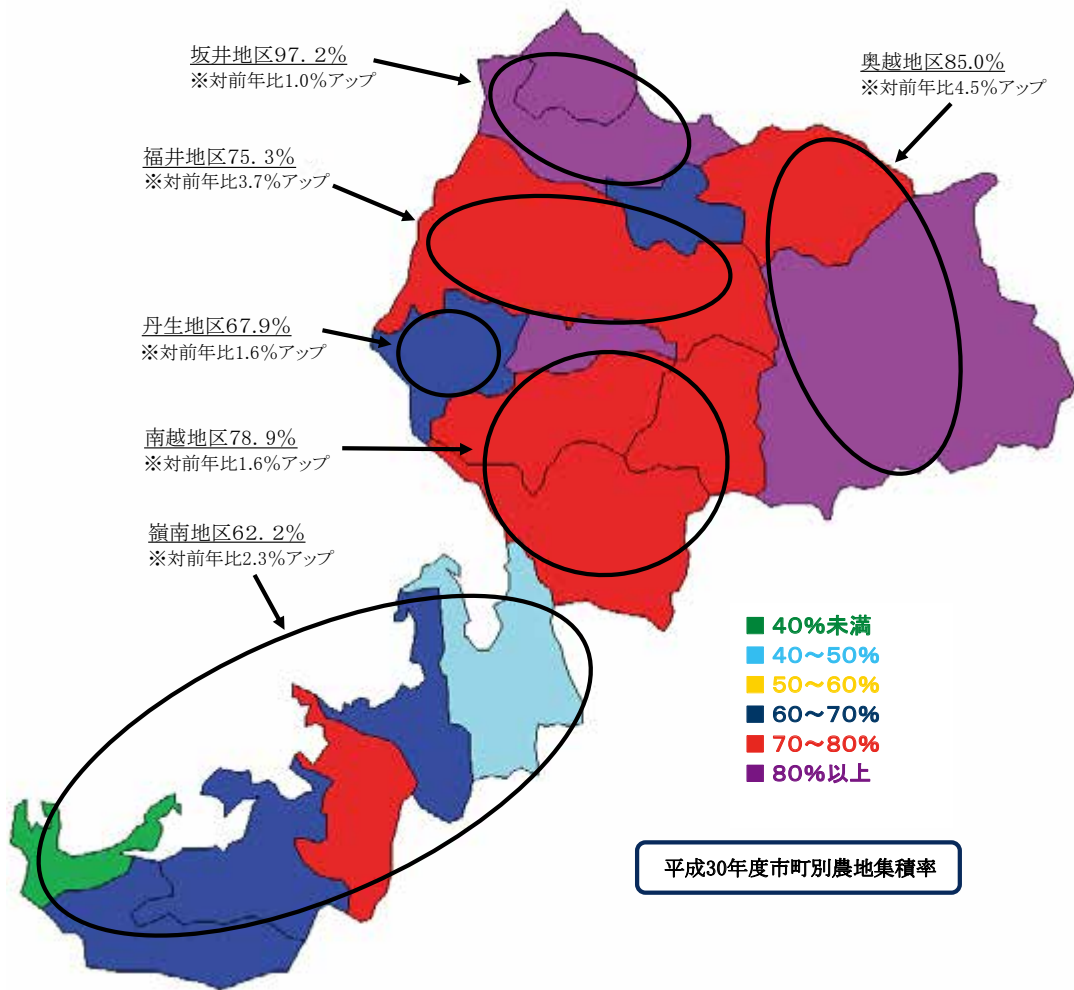
担い手の育成状況

農地集積状況の推移(平成18～30年度)

(単位: %)

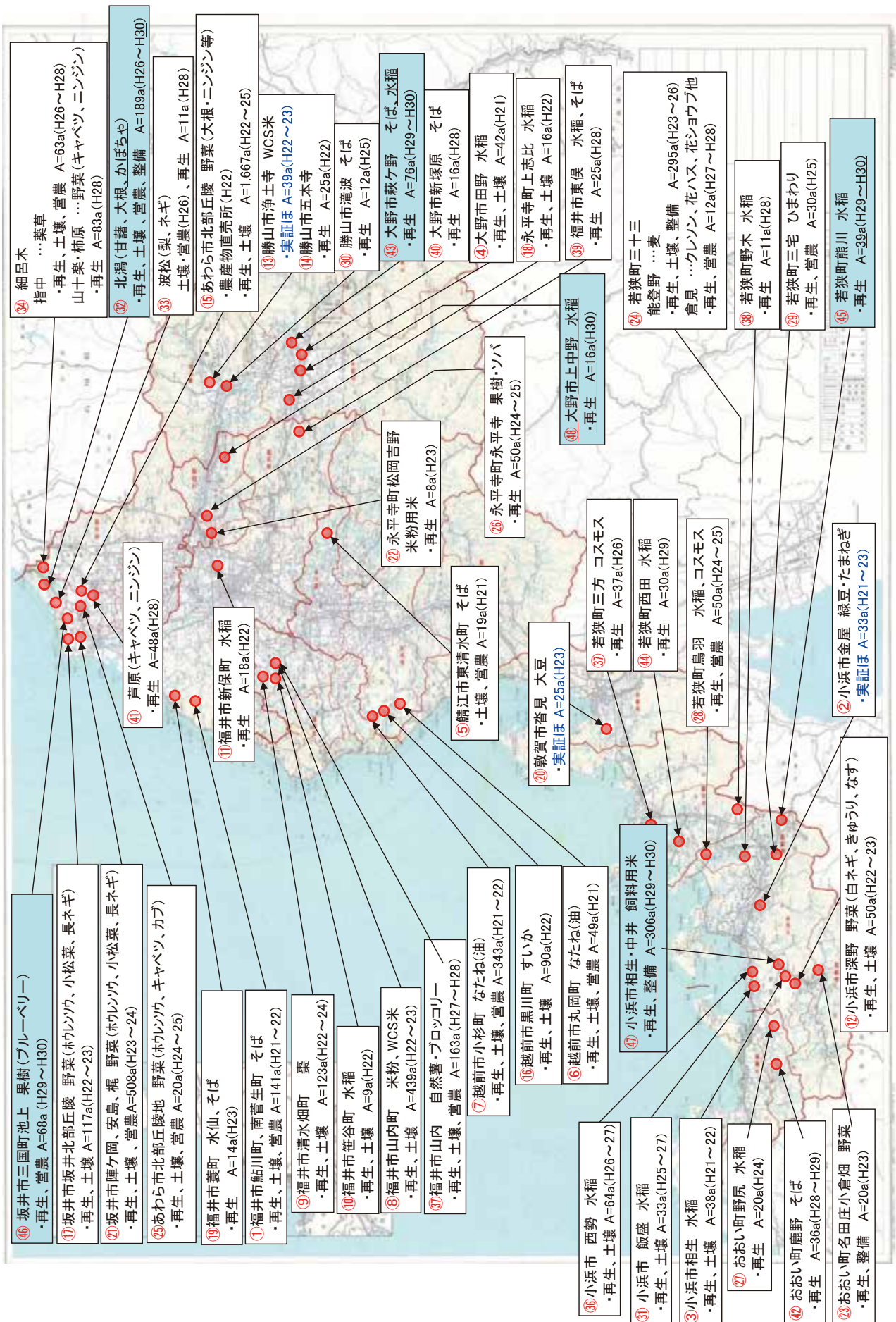
地区名	経営体	18年度	19年度	20年度	21年度	22年度	23年度	24年度	25年度	26年度	27年度	28年度	29年度	30年度
福井地区	認定農業者(個人)	11.3	11.5	13.3	13.3	14.6	15.5	16.6	16.0	16.1	17.0	18.1	18.5	19.9
	認定農業者(法人)	7.4	8.7	9.4	14.0	14.4	19.3	19.5	22.3	27.0	31.0	34.9	37.0	39.4
	生産組織他	21.9	20.7	23.3	28.2	27.9	23.6	23.6	22.4	19.5	17.3	16.0	16.2	16.0
	計	40.6	40.9	46.0	55.5	56.9	58.5	59.7	60.7	62.5	65.2	69.0	71.6	75.3
坂井地区	認定農業者(個人)	19.9	20.7	23.6	24.7	29.5	30.4	30.4	31.2	31.6	31.2	31.3	30.3	28.6
	認定農業者(法人)	17.4	19.4	22.0	23.0	24.4	24.7	25.9	26.0	29.3	31.4	34.3	36.5	39.7
	生産組織他	20.2	22.4	23.4	23.7	26.0	27.5	27.0	27.4	27.0	29.0	29.2	29.4	28.9
	計	57.5	62.6	69.1	71.4	79.9	82.6	83.3	84.6	87.9	91.6	94.8	96.2	97.2
奥越地区	認定農業者(個人)	14.5	15.6	17.5	20.2	20.5	20.0	20.8	25.7	26.4	28.4	28.9	27.8	30.7
	認定農業者(法人)	14.9	16.7	19.5	23.2	25.9	26.9	28.8	34.5	36.8	39.6	41.9	45.8	48.0
	生産組織他	5.0	5.0	5.8	7.8	8.5	10.1	11.8	7.3	7.8	7.1	6.6	7.0	6.3
	計	34.4	37.3	42.8	51.1	54.9	57.0	61.5	67.5	70.9	75.1	77.4	80.5	85.0
南越地区	認定農業者(個人)	17.0	18.6	20.8	20.7	22.3	24.5	25.9	27.9	28.9	28.1	28.2	28.8	29.4
	認定農業者(法人)	5.6	8.3	11.9	11.6	12.0	14.4	18.6	20.1	21.9	25.4	28.0	30.8	32.5
	生産組織他	12.6	14.1	13.5	17.1	21.7	21.7	21.0	21.0	20.8	20.1	18.6	17.7	17.0
	計	35.3	41.0	46.2	49.4	56.0	60.6	65.4	69.1	71.6	73.6	74.8	77.3	78.9
丹生地区	認定農業者(個人)	9.8	8.9	9.1	9.3	13.5	13.0	12.5	13.3	13.5	14.8	13.8	12.9	13.2
	認定農業者(法人)	6.6	8.3	8.4	9.5	11.5	15.2	14.3	19.3	22.4	28.4	40.8	47.2	49.2
	生産組織他	10.7	12.0	12.5	12.0	20.7	20.5	26.9	24.2	22.1	16.4	7.2	6.2	5.5
	計	27.0	29.3	30.1	30.8	45.7	48.7	53.7	56.8	58.0	59.6	61.8	66.3	67.9
嶺南地区	認定農業者(個人)	11.2	14.7	16.2	17.1	16.2	16.6	17.1	18.0	19.0	18.8	19.2	20.1	20.3
	認定農業者(法人)	10.4	13.5	14.1	14.5	14.9	15.7	22.3	22.8	23.8	29.1	31.9	34.4	36.7
	生産組織他	2.4	12.4	12.9	13.9	16.7	17.0	10.6	10.5	10.5	7.3	6.2	5.4	5.1
	計	24.0	40.6	43.2	45.5	47.8	49.4	50.0	51.3	53.2	55.2	57.2	59.9	62.2
県合計	認定農業者(個人)	14.9	16.0	18.2	18.9	20.7	21.5	22.2	23.6	24.2	24.5	24.8	24.8	25.3
	認定農業者(法人)	11.1	13.1	15.1	17.0	18.1	20.2	22.6	24.7	27.5	31.1	34.3	37.1	39.5
	生産組織他	14.0	15.8	16.8	19.1	21.3	21.0	20.2	19.3	18.4	17.5	16.4	16.2	15.7
	合計	40.0	45.0	50.2	55.0	60.1	62.6	65.1	67.6	70.1	73.0	75.6	78.1	80.6

H31. 3月末見込値



県内の耕作放棄地の再生状況

県内における耕作放棄地の再生箇所
(耕作放棄地再生利用交付金 H21～H30)



耕作放棄地再生利用緊急対策等の解消実績とりまとめ表

	H28年度実績					H27年度実績					H26年度実績					H25年度実績					H24年度実績					H23年度実績					H22年度実績					H21年度実績					H20年度実績見込み					再生作業 面積(ha)
	交付金等(千円)		再生作業面積(ha)		計	交付金等(千円)		再生作業面積(ha)		計	交付金等(千円)		再生作業面積(ha)		計	交付金等(千円)		再生作業面積(ha)		計	交付金等(千円)		再生作業面積(ha)		計	交付金等(千円)		再生作業面積(ha)		計	交付金等(千円)		再生作業面積(ha)		計											
	再生利 益交付 金	被災者 支援 額	緊急対 策	被災者 対策 策証		再生利 益交付 金	被災者 支援 額	緊急対 策	被災者 対策 策証		再生利 益交付 金	被災者 支援 額	緊急対 策	被災者 対策 策証		再生利 益交付 金	被災者 支援 額	緊急対 策	被災者 対策 策証		再生利 益交付 金	被災者 支援 額	緊急対 策	被災者 対策 策証		再生利 益交付 金	被災者 支援 額	緊急対 策	被災者 対策 策証		再生利 益交付 金	被災者 支援 額	緊急対 策	被災者 対策 策証		再生利 益交付 金	被災者 支援 額	緊急対 策	被災者 対策 策証							
福井県	事務費			0		0.00	13		13		0.00	20		20		53	53				53	20				20	0.00	0.0	0.0				20	0.00	0.0											
	福井市			0		0.00					0.00	1.2		1.2		0					0							0.00						0.00												
	1.越前川、南管生			0		0.00			0		0.00			0		0					0							0.00						0.00												
	8.山内町			0		0.00			0		0.00			0		0					0							0.00						0.00												
	9.清水畑			0		0.00			0		0.00			0		0					0							0.00						0.00												
	10.笹谷町			0		0.00			0		0.00			0		0					0							0.00						0.00	9.3											
	11.新保			0		0.00			0		0.00			0		0					0							0.00						0.00												
	19.養			0		0.00			0		0.00			0		0					0							0.00						0.00												
	37.山内			0		0.00	1,165	1,163		1,63	408		408	0.00	0		0				0							0.00						0.00												
	38.善見			0		0.00			0		0.00	125		125	0.25	0					0							0.00						0.00												
	20.善見			0		0.00			0		0.00			0		0					0							0.00						0.00	0.3											
敦賀市	事務費			0		0.00			0		0.00			0		0					0							0.00						0.00												
	小浜市			0		0.00			0		0.00			0		0					0							0.00						0.00												
	2.金屋			0		0.00			0		0.00			0		0					0							0.00						0.00												
	3.相生			0		0.00			0		0.00			0		0					0							0.00						0.00												
	12.栗野			0		0.00			0		0.00			0		0					0							0.00						0.00	5.2											
	31.鹿嶋	75	0.15		38		38			0.15	0.00			0		0					0							0.00						0.00												
	35.西勢	320	0.64		160		160			0.64	0.00			0		0					0							0.00						0.00												
	47.相生・中井			0		0.00			0		0.00			0		0					0							0.00						0.00												
	事務費			0		0.00			0		0.00			0		0					0							0.00						0.00												
	4.田野			0		0.00			0		0.00			0		0					0							0.00						0.00	1.5											
大野市	40.新塚原			0		0.00			0		0.00	80		80	0.16	0					0							0.00						0.00												
	43.萩ヶ野			0		0.00			0		0.00			0		0					0							0.00						0.00												
	48.上中野			0		0.00			0		0.00			0		0					0							0.00						0.00												
	事務費			0		0.00			0		0.00			0		0					0							0.00						0.00												
	13.舟土寺			0		0.00			0		0.00			0		0					0							0.00						0.00	0.8											
	14.五本寺			0		0.00			0		0.00			0		0					0							0.00						0.00												
	30.海澄			0		0.00			0		0.00			0		0					0							0.00						0.00												
	事務費			0		0.00			0		0.00			0		0					0							0.00						0.00												
	5.河和田			0		0.00			0		0.00			0		0					0							0.00						0.00	0.0											
	あわら市	事務費			0		0.00			0		0.00	3.5		3.5	0.00	0					0							0.00						0.00											
15.北都丘陵				0		0.00			0		0.00			0		0					0							0.00						0.00												
25.北都丘陵地				0		0.00			0		0.00			0		0					0							0.00						0.00												
32.北島		1,211	0.71		71		1,992	1,992	0.65	0.65	325		325	0.00	0.53		1,109	1,109	0.53	0.53	133		133		133		0.53	0.00	0.00				0.00	20.8												
33.渡松		270			270		393			0.00	0.10		393	0	0.10		393	0	0.10	0		0		0		0	0.00	0.00	0.00				0.00													
34.堀田本		2,453	0.35		35		1,190	1,190	0.28	0.28	2,205		2,205	0.83	0.83		2,205	0.83	0.83	0		0		0		0.00	0.00	0.00	0.00				0.00													
41.芦原				0		0.00			0		0.00	464		464	0.48	0.48		464	0.48	0.48	0		0		0		0.00	0.00	0.00				0.00													
事務費				0		0.00			0		0.00			0		0					0							0.00						0.00												
6.丸岡町				0		0.00			0		0.00			0		0					0							0.00						0.00	4.8											
7.小杉町				0		0.00			0		0.00			0		0					0							0.00						0.00												
坂井市	16.黒川町			0		0.00			0		0.00			0		0					0							0.00						0.00												
	事務費			0		0.00			0		0.00			0		0					0							0.00						0.00												
	17.高井北都丘陵			0		0.00			0		0.00			0		0					0							0.00						0.00	6.9											
	21.藤ヶ岡・堀・黒			0		0.00			0		0.00			0		0					0							0.00						0.00												
	46.池上			0		0.00			0		0.00			0		0					0							0.00						0.00												
	18.上忍比			0		0.00			0		0.00			0		0					0							0.00						0.00	0.7											
	22.松園吉野			0		0.00			0		0.00			0		0					0							0.00						0.00												
	26.永平寺			0		0.00			0		0.00			0		0					0							0.00						0.00	0.0											
	池田町			0		0.00			0		0.00			0		0					0							0.00						0.00	0.0											
	南越前町	越前町			0		0.00			0		0.00			0		0					0							0.00						0.00	0.0										
美浜町				0		0.00			0		0.00			0		0					0							0.00						0.00	0.0											
高浜町				0		0.00			0		0.00			0		0					0							0.00																		

福井県農業再生協議会の概要

福井県農業再生協議会役員・事務局員名簿

役員・会員

平成30年12月7日現在

区 分	所 属 名	役 職 名	氏 名
会 長	福井県農業協同組合	五連会長	田 波 俊 明
副会長	(一社)福井県農業会議	会 長	牧 野 百 男
副会長	福井県農林水産部	部 長	向 出 茂 三
会 員	福井県農業協同組合中央会	専務理事	永 井 侯
会 員	福井県信用農業協同組合連合会	代表理事 理事長	五十川 克 美
会 員	福井県経済農業協同組合連合会	代表理事 理事長	香 川 哲 夫
会 員	公益社団法人 ふくい農林水産支援センター	理 事 長	酒 井 智 吉
会 員	福井県市長会	事務局長	中 谷 章
会 員	福井県町村会	事務局長	吉 田 康 彦
監 事	福井県農業共済組合	専務理事	白 崎 逸 朗
監 事	福井県土地改良事業団体連合会	専務理事	野 坂 雄 二
会 員	日本政策金融公庫福井支店農林水産事業	事業統轄	柴 田 信 道
オブザーバー	北陸農政局福井支局地方参事官	福井支局長	橋 本 博 徳

現体制での任期は平成 31 年 3 月 31 日まで

事務局

区 分	所 属 名	役 職 名	氏 名
事務局長	福井県農業再生協議会	専 任	竹 内 勝 治
事務局次長	福井県農業再生協議会	専 任	小 島 守 夫
事務局長補佐	福井県農林水産部福井米戦略課	課 長	阪 口 浩 実
事務局長補佐	福井県農林水産部生産振興課	課 長	山 本 明 志
事務局長補佐	(一社)福井県農業会議	事務局長	辻 岡 隆 雄
事務局長補佐	福井県農業協同組合五連 組合員トータルサポートセンター	総括担当部長	秋 田 実
事務局長補佐	福井県経済農業協同組合連合会生産販売部	部 長	前 川 雅 弘
事務局長補佐	福井県農業共済組合	部 長	石 川 宏 二
オブザーバー	北陸農政局福井支局地方参事官室	総括農政推進官	山 越 英 二

平成30年度 地域農業再生協議会の組織体制

平成30年5月現在

市町名	協議会の名称	会長	氏名	副会長	氏名	事務局長	氏名	事務局所在地	住所	電話番号
福井市	福井市地域農業再生協議会	福井市 農林水産部長	前田 和宏	福井市農業協同組合 常務理事	片山 正美	福井市 農林水産部 農政企画室長	小谷 佳倫	福井市 農林水産部 農政企画室内	福井市大手3丁目10-1	0776-20-5420
敦賀市	敦賀市農業再生協議会	敦賀美方農業協同組合 代表理事専務	山元 義典	敦賀市 建設部長	清水 久伸	敦賀美方農業協同組合 営農経済部 営農課長	上塚 知巳	敦賀美方農業協同組合 営農経済部 営農課内	敦賀市三島町2丁目11-11	0770-22-2500
小浜市	小浜市農業再生協議会	小浜市農業委員	西田 尚夫	農業者	赤尾 裕子	小浜市 産業部 次長 (農林水産課長事務取扱)	阪本 亮	小浜市 産業部農林水産課内	小浜市大手町6-3	0770-64-6023
大野市	大野市農業再生協議会	テラル越前農業協同組合 代表理事組合長	林 信一	大野市 副市長	田中 雄一郎	越前おおの農林養舎 局長	脇本 浩嗣	一般財団法人 越前大野農林養舎	大野市大和町3番7号	0779-64-5562
勝山市	勝山市農業再生協議会	テラル越前農業協同組合 代表理事組合長	林 信一	勝山市 副市長	松村 誠一	勝山市 農林部 農業政策課長	池田 西弘	勝山市 農林部 農業政策課内	勝山市元町1丁目1番1号	0779-88-8106
鯖江市	鯖江市農業再生協議会	鯖江市 市長	牧野 百男	福井丹南農業協同組合 代表理事組合長	牧野 正男	鯖江市産業環境部農林政策課長	宮本 昌彦	鯖江市 産業環境部 農林政策課内	鯖江市西山町13番1号	0778-53-2233
あわら市	あわら市農業再生協議会	花咲ふくい農業協同組合 専務理事	小寺 洋一	あわら市 経済産業部長	後藤 重樹	花咲ふくい農業協同組合 金津支店 営農経済担当	田崎 俊英	あわら市 経済産業部 農林水産課内	あわら市市姫三丁目1-1	0776-79-9025
越前市	越前市農業再生協議会	越前たけふる農業協同組合 代表理事組合長	富田 隆	越前市農業協同組合 常務理事	直井 彌右衛門	越前たけふる農業協同組合 指導部長	大塚 敬造	(財)越前たけふる農業公社	越前市平出二丁目2-33	0778-21-5733
坂井市	坂井市農業再生協議会	花咲ふくい農業協同組合 代表理事組合長	富田 勇一	春江農業協同組合 代表理事組合長	有田 正信	坂井市 産業環境部農業振興課長	庄納 俊明	坂井市 産業環境部 農業振興課内	坂井市坂井町下新庄1-1	0776-50-3150
永平寺町	永平寺町農業再生協議会	永平寺町 町長	鈴木 喜代宏	永平寺町 町長	河合 永充	永平寺町 農林課長	野崎 俊也	永平寺町農業協同組合 営農特産課内	吉田郡永平寺町蔵助町47-27-1	0776-63-2540
池田町	池田町総合農政推進協議会	池田町 町長	杉本 博文	福井池田町農業協同組合 代表理事組合長	平井 勉	池田町 産業振興課 課長	長谷川 正喜	池田町 産業振興課内	今立郡池田町稲荷35-4	0778-44-8005
南越前町	南越前町農業再生協議会	南越前町農業委員会 会長	惣次 健一	南越前町 副町長	藤原 十三夫	越前たけふる農業協同組合 南条支店長	鈴木 充	(財)越前たけふる農業公社 南越前町事務所内	南越前町東大道33-3	0778-47-3611
越前町	越前町農業再生協議会	越前町 産業理事	畑 雅樹	越前丹生農業協同組合 営農指導部長	笠原 一男	越前町 農林水産課長	水島 博之	越前町 農林水産課内	丹生郡越前町西田中13-5-1	0778-34-9704
美浜町	美浜町農業再生協議会	美浜町 農業委員会会長	中村 博昭	美浜町 稲作農家代表	藤本 悟	美浜町 農林水産課長	丸木 大助	美浜町 農林水産課内	三方郡美浜町郷市25-25	0770-32-9706
高浜町	高浜町農業再生協議会	高浜町 町長	野瀬 豊	若狹農業協同組合 監事	藤本 誠	高浜町 産業振興課長	富永 輝生	高浜町 産業振興課内	大飯郡高浜町宮崎86-23-2	0770-72-7705
おおい町	おおい町農業再生協議会	県指導農業者・エコファーマー	松井 崇治	農事組合法人名田の荘・エコファーマー 代表理事	森脇 治良	おおい町 農林水産振興課長	板谷 則昭	おおい町 農林水産振興課内	大飯郡おおい町本郷136-1-1	0770-77-4055
若狹町	若狹町農業再生協議会	農政推進委員 野木地区代表	倉谷 典彦	若狹町認定農業者協議会 会長	永 井 正 浩	若狹町 産業課長補佐	中村 和幸	若狹町 産業課内	三方上中郡若狹町中央1-1-1	0770-45-9102

福 井 県 農 業 再 生 協 議 会

〒910-0005 福井市大手3丁目2-1 福井ビル5階

TEL (0776)27-8223

FAX (0776)27-1215

E メール:f-saisei@iris.ocn.ne.jp

HP: <http://www.f-saisei.jp/>