

平成28年度

# 事業実績書

福井県農業再生協議会

## はじめに

農家の所得の安定を図るため、本県の特徴である水田を活用した米の計画的生産や、麦・大豆・そばなどの生産振興を図り、経営所得安定対策については、28年度は15,336件の参加を支援しました。

また、水田活用の直接支払交付金、産地交付金等を活用して、集落園芸（集落営農組織による水田園芸）の拡大、水稻＋麦＋大豆・そばの2年3作体系の推進、不作付地への非主食用米の作付けを支援し、農業者の所得の増大や水田の有効活用について、積極的な推進に努めてきました。

さらに、地域農業の将来を見据え、担い手や新規就農者を育成する観点から、「人・農地プラン」の作成に対する支援や、農地の有効利用対策として、耕作放棄地や不作付地の解消に向けた取り組みについて支援してまいりました。

この資料は、県内の地域協議会等が平成28年度に実施した本対策等の実績を取りまとめたものです。

国の米政策が大きな転換期に差し掛かるなか、農業者のより一層の所得向上、経営安定のため、本資料を今後の米政策推進等の参考にして頂ければ幸いです。

最後に、この実績書の作成に当たり、市町及び地域協議会から資料を提供して頂いたことに対し深く感謝申し上げます。

平成29年3月

福井県農業再生協議会

## 目 次

1	平成28年産米の需給調整の取り組みについて	1
2	平成29年産米の生産数量目標について	5
3	市町における平成29年産米の農業者別生産数量目標の配分方法	7
4	水田の利用状況	13
5	野菜・花き・果樹の内訳	21
6	周年作状況	25
7	周年作の年次変化	29
8	福井県における経営所得安定対策等の申請状況	31
9	福井県における経営所得安定対策等の支払実績	33
10	県段階における産地交付金の活用状況	37
11	担い手の育成状況	45
12	県内の耕作放棄地の再生状況	47
13	福井県農業再生協議会の概要	49

平成28年産米の需給調整  
の取り組みについて

# 平成28年産米の市町別の生産数量目標の設定方針

平成27年12月

## 1 基本的な考え方

消費者から選ばれる米づくりと効率的かつ安定的な農業経営の育成を進めるため、1等米比率と有機・特別栽培米等の生産量、集落営農組織・認定農業者・認定新規就農者の経営面積のシェアを基に市町別の生産数量目標を設定する。

## 2 具体的な算定方法

### (1) 基本部分（全数量の88%）

営農の継続性を確保し、本県産米の需要量を確保する観点から次の要素で算定する。

#### ① 平成27年産の生産数量目標の基本部分数量のシェア

### (2) 傾斜部分（全数量の12%）

消費者から選ばれる米づくりの推進と効率的かつ安定的な農業経営の育成を促進する観点から次の要素で算定する。

#### ① 一等米比率、有機・特別栽培米の生産量：7%

【一等米比率（5中3：平成22～26年の最高最低を除く3ヵ年平均）×27年産生産数量目標】と【（27年産有機・特別栽培米等の作付面積×1/2）の比率×27年産生産数量目標】の合計のシェア

#### ② 集落営農組織・認定農業者・認定新規就農者の経営面積：5%

【集落営農組織・認定農業者・認定新規就農者の経営面積】のシェア

### (3) 面積換算値

市町の面積換算値については、北陸農政局福井支局が毎年公表する当該市町の10a当たり収量（平成19年～26年の最高最低を除く6ヵ年平均）を基に算出する。

平成28年産米 市町別の生産数量目標等

市町	28年産米		27年産米		前年産との差		28年産米	
	生産数量目標		生産数量目標		①-② (トン)	減少率 ①/②-1 (%)	※自主的取組参考値	
	① (トン)	面積換算値 (ha)	② (トン)	面積換算値 (ha)			(トン)	面積換算値 (ha)
福井市	26,602	4,994	26,878	5,063	▲ 276	▲ 1.0	26,316	4,940
敦賀市	2,480	510	2,511	516	▲ 31	▲ 1.2	2,453	505
小浜市	4,202	852	4,233	859	▲ 31	▲ 0.7	4,157	843
大野市	13,745	2,599	13,890	2,626	▲ 145	▲ 1.0	13,597	2,571
勝山市	5,481	1,093	5,532	1,104	▲ 51	▲ 0.9	5,422	1,081
鯖江市	7,216	1,383	7,296	1,400	▲ 80	▲ 1.1	7,138	1,368
あわら市	9,118	1,721	9,240	1,737	▲ 122	▲ 1.3	9,020	1,702
越前市	11,585	2,220	11,702	2,237	▲ 117	▲ 1.0	11,460	2,196
坂井市	21,441	4,002	21,715	4,044	▲ 274	▲ 1.3	21,211	3,959
永平寺町	3,041	612	3,056	615	▲ 15	▲ 0.5	3,008	605
池田町	1,269	293	1,277	295	▲ 8	▲ 0.6	1,255	290
南越前町	2,964	621	2,997	627	▲ 33	▲ 1.1	2,932	614
越前町	4,049	799	4,093	807	▲ 44	▲ 1.1	4,005	790
美浜町	2,348	477	2,373	481	▲ 25	▲ 1.1	2,323	472
高浜町	1,007	208	1,020	210	▲ 13	▲ 1.3	996	206
おおい町	2,028	417	2,050	423	▲ 22	▲ 1.1	2,006	413
若狭町	5,548	1,115	5,597	1,126	▲ 49	▲ 0.9	5,488	1,103
県計	124,124	23,916	125,460	24,170	▲ 1,336	▲ 1.1	122,787	23,658

※各市町の自主的取組参考値＝各市町生産数量目標×(県の自主的取組参考値/県の生産数量目標)

平成28年度 需要に応じた米生産の取組結果報告について

協議会名	市町村から提供された生産数量目標		要領第2の2の(3)の なお書きによる補正 (面積協議)		要領第2の5 による補正 (農業者間調整等)		補正後の 生産数量目標 ①+②+③		配分等の内訳 認定方針作成者別の 生産数量目標の計			主食用米 作付面積	差引面積 面積 (ha) ⑦=⑥-④
	数量 (トン) ①-1	面積 (ha) ①-2	数量 (トン) ②-1	面積 (ha) ②-2	数量 (トン) ③-1	面積 (ha) ③-2	数量 (トン) ④-1	面積 (ha) ④-2	数量 (トン) ⑤-1	面積 (ha) ⑤-2	農業者数 (人) ⑤-3		
福井市地域農業再生協議会	26,602.00	4,994.00					26,602.00	4,994.00	26,602.00	4,994.00	7,156	4,880.74	△ 113.26
敦賀市農業再生協議会	2,480.00	510.00			△ 16.33	△ 3.35	2,463.67	506.65	2,463.29	506.57	1,634	498.45	△ 8.20
小浜市農業再生協議会	4,202.00	852.00					4,202.00	852.00	4,202.00	852.00	1,856	862.61	10.61
大野市農業再生協議会	13,745.00	2,599.00			△ 9.99	△ 1.89	13,735.01	2,597.12	13,735.01	2,597.12	1,949	2,593.53	△ 3.59
勝山市農業再生協議会	5,481.00	1,093.00					5,481.00	1,093.00	5,481.00	1,093.00	1,638	1,080.73	△ 12.27
鯖江市農業再生協議会	7,216.00	1,383.00					7,216.00	1,383.00	7,172.00	1,374.00	1,472	1,359.90	△ 23.10
あわら市農業再生協議会	9,118.00	1,721.00					9,118.00	1,721.00	9,118.00	1,721.00	785	1,696.36	△ 24.64
越前市農業再生協議会	11,585.00	2,220.00					11,585.00	2,220.00	11,585.00	2,220.00	3,382	2,157.41	△ 62.59
坂井市農業再生協議会	21,441.00	4,002.00					21,441.00	4,002.00	21,441.00	4,002.00	3,193	3,945.29	△ 56.71
永平寺町農業再生協議会	3,041.00	612.00					3,041.00	612.00	3,041.00	612.00	961	583.36	△ 28.64
池田町総合農政推進協議会	1,269.00	293.00					1,269.00	293.00	1,269.00	293.00	511	289.06	△ 3.94
南越前町農業再生協議会	2,964.00	621.00					2,964.00	621.00	2,964.00	621.00	1,057	591.42	△ 29.58
越前町農業再生協議会	4,049.00	799.00					4,049.00	799.00	4,049.00	799.00	1,559	786.79	△ 12.21
美浜町農業再生協議会	2,348.00	477.00			16.33	3.32	2,364.33	480.32	2,364.33	480.32	715	489.13	8.81
高浜町農業再生協議会	1,007.00	208.00					1,007.00	208.00	1,007.00	208.00	719	209.74	1.74
おおい町農業再生協議会	2,028.00	417.00					2,028.00	417.00	2,028.00	417.00	947	414.44	△ 2.56
若狭町農業再生協議会	5,548.00	1,115.00					5,548.00	1,115.00	5,548.00	1,114.00	1,646	1,093.38	△ 21.62
計	124,124.00	23,916.00			△ 9.99	△ 1.92	124,114.01	23,914.08	124,069.63	23,904.00	31,180	23,532.34	△ 381.74





# 平成29年産米の生産数量目標について

# 平成29年産米の市町別の生産数量目標の設定方針

平成28年11月

## 1 基本的な考え方

29年産米の市町別生産数量目標は、28年産米の市町別生産数量目標のシェアに基づき設定する。

## 2 具体的な算定方法

### (1) 市町別の生産数量目標

次の計算式で算定する。

【県の生産数量目標】×【28年産米の市町別生産数量目標のシェア】

### (2) 面積換算値

市町の面積換算値については、北陸農政局福井支局が毎年公表する当該市町の10a当たり収量(平成20年～27年の最高最低を除く6ヵ年平均)を基に算出する。

平成29年産米 市町別の生産数量目標等

市町	28年産米生産数量目標 のシェア	29年産米 生産数量目標		前年産との差		29年産米 ※自主的取組参考値	
		(トン)	面積換算値 (ha)	(トン)	減少率 (%)	(トン)	面積換算値 (ha)
福井市	26,602 / 124,124	26,316	4,940	▲ 286	▲ 1.1	26,245	4,925
敦賀市	2,480 / 124,124	2,453	506	▲ 27	▲ 1.1	2,447	505
小浜市	4,202 / 124,124	4,157	843	▲ 45	▲ 1.1	4,145	841
大野市	13,745 / 124,124	13,597	2,571	▲ 148	▲ 1.1	13,560	2,564
勝山市	5,481 / 124,124	5,422	1,078	▲ 59	▲ 1.1	5,407	1,075
鯖江市	7,216 / 124,124	7,138	1,362	▲ 78	▲ 1.1	7,119	1,360
あわら市	9,118 / 124,124	9,020	1,703	▲ 98	▲ 1.1	8,995	1,698
越前市	11,585 / 124,124	11,460	2,192	▲ 125	▲ 1.1	11,429	2,186
坂井市	21,441 / 124,124	21,211	3,974	▲ 230	▲ 1.1	21,153	3,962
永平寺町	3,041 / 124,124	3,008	604	▲ 33	▲ 1.1	3,000	602
池田町	1,269 / 124,124	1,255	289	▲ 14	▲ 1.1	1,252	288
南越前町	2,964 / 124,124	2,932	615	▲ 32	▲ 1.1	2,924	613
越前町	4,049 / 124,124	4,005	788	▲ 44	▲ 1.1	3,994	786
美浜町	2,348 / 124,124	2,323	472	▲ 25	▲ 1.1	2,316	471
高浜町	1,007 / 124,124	996	205	▲ 11	▲ 1.1	993	205
おおい町	2,028 / 124,124	2,006	414	▲ 22	▲ 1.1	2,001	413
若狭町	5,548 / 124,124	5,488	1,102	▲ 60	▲ 1.1	5,473	1,100
県計	100%	122,787	23,658	▲ 1,337	▲ 1.1	122,453	23,594

※各市町の自主的取組参考値＝県の自主的取組参考値×28年産米生産数量目標のシェア

市町における平成29年産米の  
農業者別生産数量目標の配分方法

平成29年産米農業者別生産数量目標の配分方法

福井市			
配分方法	基本	生産力(面積×単収)	100 %
	面積の算定	H28水田台帳面積(改廃除く)	
	傾斜	—	— %
	備考(詳細)	米生産力の割合に応じて米の生産数量目標を配分	
配単収基準	設定単位	集落単位(共済単収)	
	減収設定	有機栽培(16%)	○
		直播栽培(8%)	○

敦賀市			
配分方法	基本	面積	99.5 %
	面積の算定	H28水田台帳面積	
	傾斜	担い手	0.5 %
	備考(詳細)	①生産数量目標の29%をH28水稲作付面積に応じて按分。 ②生産数量目標の70.5%をH29水稲作付希望面積に応じて按分。 ③残りの0.5%を担い手のH28経営面積に応じて按分。	
配単収基準	設定単位	市町単位(統計単収)	
	減収設定	有機栽培(16%)	—
		直播栽培(8%)	○

小浜市			
配分方法	基本	面積	88 %
	面積の算定	H28水田台帳面積	
	傾斜	一等米比率、JAS有機・特別栽培米比率 担い手比率	7 5 %
	備考(詳細)	基本部分 ・水田台帳面積に応じて全農家に均等配分 傾斜部分 ・一等米比率部分は、水田台帳面積に応じて全農家に均等配分 ・JAS有機・特別栽培米生産面積に応じて個人に配分 ・担い手の経営面積に応じて、担い手個人に配分	
配単収基準	設定単位	市町単位(統計単収)	
	減収設定	有機栽培(16%)	○
		直播栽培(8%)	—

平成29年産米農業者別生産数量目標の配分方法

大野市			
配分方法	基本	面積	98 %
	面積の算定	H29水田台帳面積(H28改廃除く)	
	傾斜	担い手・有機栽培取組	2 %
	備考(詳細)	①傾斜配分として担い手のほ場に1.9%追加配分 ②傾斜配分としてH28有機栽培取組面積の減収分を有機栽培取組者に傾斜配分 ③基本分として98.0%をH29水田面積全ほ場に均等に配分	
配分単収基準	設定単位	市町単位(統計単位)	
	減収設定	有機栽培(16%)	—
		直播栽培(8%)	—

勝山市			
配分方法	基本	面積	98.2 %
	面積の算定	H28水田台帳面積(改廃・林地を除く)	
	傾斜	前年度有機栽培実績 担い手	0.1 % 1.7 %
	備考(詳細)	①H28水田台帳面積に応じ、農業者の基礎配分面積を算定。 ②H28年12月に調査したH29作付予定面積に応じ、範囲内で調整し配分	
配分単収基準	設定単位	市町単位(統計単位)	
	減収設定	有機栽培(16%)	○
		直播栽培(8%)	—

鯖江市			
配分方法	基本	生産力(面積×単収)	100 %
	面積の算定	H29水稻共済細目書(配布前)(H28改廃除く)	
	傾斜	—	— %
	備考(詳細)	共済単収から求めた集落単収とH28水稻共済細目書の水田面積から各集落の生産力を求め、その生産力が市全体に占める割合に応じて集落(生産農業者)への基礎配分を算定。	
配分単収基準	設定単位	集落単位(共済単収)	
	減収設定	有機栽培(16%)	○
		直播栽培(8%)	○

平成29年産米農業者別生産数量目標の配分方法

あわら市			
配分方法	基本	面積	100 %
	面積の算定	H28水田台帳面積	
	傾斜	—	— %
	備考(詳細)	①H28水田台帳面積に応じ、農業者の基礎配分を算定。 ②12月調査したH28作付予定面積に応じ、範囲内で調整し、配分。	
配分基準	設定単位	市町単位(共済単収で市内3地区に)	
	減収設定	有機栽培(16%)	—
		直播栽培(8%)	—

越前市			
配分方法	基本	面積	100 %
	面積の算定	H28 水田台帳面積	
	傾斜	—	— %
	備考(詳細)	①H28水田台帳面積に応じ、農業者の基礎配分を算定 ②12月に調査したH29産麦等の作付予定面積に応じ、範囲内で調整し、配分。	
配分基準	設定単位	集落単収(共済単収)	
	減収設定	有機栽培(16%)	○
		直播栽培(8%)	○

坂井市			
配分方法	基本	生産力(面積×単収)	100 %
	面積の算定	H28水田台帳面積(かい廃除く)	
	傾斜	—	— %
	備考(詳細)	①H28水田台帳面積(かい廃除く)に応じて、旧町別・集落別(個人別)の生産力を算出し、生産数量目標を按分する。 ②H29作付面積に応じて、農業者間(集落間)調整を行う。	
配分基準	設定単位	春江・坂井は旧町別、三国は平野部とそれ以外、丸岡は集落別に設定(共済単収)	
	減収設定	有機栽培(16%)	—
		直播栽培(8%)	—

平成29年産米農業者別生産数量目標の配分方法

永平寺町			
配分方法	基本	生産力(面積×単収)	99.4 %
	面積の算定	H28水田台帳面積	
	傾斜	有機栽培農業者	0.6 %
	備考(詳細)	①生産数量目標の99.4%をH28水田台帳面積に応じ、一般農業者に配分。 ②残りの0.6%を有機栽培米取組農業者に配分。	
配単収基準	設定単位	7地区(共済単収)	
	減収設定	有機栽培(16%)	○
		直播栽培(8%)	—

池田町			
配分方法	基本	面積	98 %
	面積の算定	H28年水田台帳面積(水稲作付が不可能と思われる面積除く)	
	傾斜	担い手	2 %
	備考(詳細)	①生産数量目標の98%をH28年水田台帳面積から果樹、養魚池等水稲作付が不可能と思われる面積を除いた面積に応じて按分 ②残りの2%を担い手の面積に応じて按分	
配単収基準	設定単位	市町単位(統計単収)	
	減収設定	有機栽培(16%)	—
		直播栽培(8%)	—

南越前町			
配分方法	基本	水稲生産力(水田面積×単収)	100 %
	面積の算定	H28水田台帳面積	
	傾斜	—	— %
	備考(詳細)	生産数量目標の100%を生産力割合で按分	
配単収基準	設定単位	集落単位(共済単収)	
	減収設定	有機栽培(16%)	○
		直播栽培(8%)	○



平成29年産米農業者別生産数量目標の配分方法

越前町			
配分方法	基本	面積	100 %
	面積の算定	H28水田台帳面積	
	傾斜	—	— %
	備考(詳細)	H28水田台帳面積に応じ、農業者の基礎配分を算定。	
配単収基準	設定単位	集落単位(共済単収)	
	減収設定	有機栽培(16%)	○
		直播栽培(8%)	○

美浜町			
配分方法	基本	面積	98 %
	面積の算定	H28水田台帳面積(休耕、林地、かい廃、永年性は除く)	
	傾斜	担い手	2 %
	備考(詳細)	①H28水田台帳面積に応じ、農業者の基礎配分を算定。 ②1月末に生産調整の参加有無を調査。2月筆異動による調整を実施。3月中旬に集落から集落内の調整結果をJAに報告。	
配単収基準	設定単位	市町単位(統計単収)	
	減収設定	有機栽培(16%)	—
		直播栽培(8%)	—

高浜町			
配分方法	基本	生産力(面積×単収)	100 %
	面積の算定	H28水田台帳面積(林地、改廃等を除く)	
	傾斜	—	— %
	備考(詳細)	①H28水田台帳面積から生産力を算定し、農業者の基礎配分を算定 ②12月に調査した水稻生産希望面積に応じて、範囲内で調整し再配分	
配単収基準	設定単位	集落単位(共済単収)	
	減収設定	有機栽培(16%)	—
		直播栽培(8%)	—

平成29年産米農業者別生産数量目標の配分方法

おおい町			
配分方法	基本	面積	100 %
	面積の算定	H28水田台帳面積	
	傾斜	—	— %
	備考(詳細)	H28水田台帳面積に応じ、一律に配分	
配分基準	設定単位	市町単位(統計単収)	
	減収設定	有機栽培(16%)	—
		直播栽培(8%)	—

若狭町			
配分方法	基本	面積	100 %
	面積の算定	平成28年度水田台帳面積(改廃除く)	
	傾斜	—	— %
	備考(詳細)	平成28年度水田台帳面積に応じ、集落・農業者の基礎配分を算定	
配分基準	設定単位	市町単位(統計単収)	
	減収設定	有機栽培(16%)	—
		直播栽培(8%)	—

# 水田の利用状況

## 福井県における水田フル活用の推進について

### ○集落園芸の導入拡大

野菜については産地交付金を活用し、ネギや麦後のキャベツなど「集落園芸（集落営農組織による水田園芸）」を積極的に拡大する。

特に、ネギ、キャベツ、ブロッコリー、ニンジン、ブドウを県重点推進品目とし、水田を活用した作付を推進するとともに、排水対策や機械化体系導入等の安定生産を支援し、契約栽培による大規模園芸の取組みを拡大する。また、ミディトマト、キュウリ、トマト、一寸ソラマメ、ナス、タマネギ、カボチャ、エダマメ、サトイモ、ウメ、イチジク、スイセン、キク、花ハスの県一般推進品目、さらに河内赤かぶら、勝山水菜などの伝統野菜や、新たに流通・販売拡大を目指す地域特産品目の作付を推進し、農業者の収益の増大に努める。

	25年度	28年度目標	28年度実績	29年度目標
集落園芸	50ha	190ha	200ha	250ha

### ○麦+大豆・そばの拡大

県域で推進している2年3作体系（水稲+大麦+大豆・そば）を拡大する。

大麦については、実需者ニーズに即した生産量と品質を確保するため、集落を基本としたブロックローテーションの基幹作物として、明渠と弾丸暗渠を組み合わせた施工により排水対策を徹底し、収量向上を図る。

大豆については、品種を従来の「エンレイ」から新品種「里のほほえみ」へ全面切替えし、作付面積の拡大および単収増を図る。

そばについては、排水対策の徹底をすることにより、安定した生産量を確保し、面積の拡大を図る。

	25年度	28年度目標	28年度実績	29年度目標
麦	5,060ha	5,600ha	5,390ha	5,300ha
大豆（二毛作）	1,100ha	1,500ha	1,570ha	1,700ha
そば（二毛作）	3,140ha	3,500ha	2,950ha	3,500ha

### ○非主食用米（加工用米・備蓄米・飼料用米等）

麦や大豆等の生産が不向きな排水不良の水田においては、加工用米や輸出用米及び備蓄米、さらに飼料用米の作付を拡大する。

飼料用米については、県内畜産農家への供給に加え、全国流通に取り組むこととし、施設対応や専用品種の導入を進める。

	25年度	28年度目標	28年度実績	29年度目標
飼料用米	206ha	900ha	1,125ha	1,200ha
加工用米・備蓄米	958ha	1,780ha	1,440ha	1,500ha

### ○不作付地の解消

調整水田については非主食用米を作付するなど、全ての調整水田（不作付地）の解消を図るとともに、自己保全管理地ではそばや地域特産作物の作付を推進する。

## 平成28年度の福井県における水田利用状況

### 1 水稲の状況

平成28年産米の福井県の生産数量目標は、124,114 t（面積換算値 23,914 h a）で、前年の125,460 t（面積換算値 24,170 h a）より、1,346 t 減少した。

主食用水稲の作付面積は、23,532 h a で、生産数量目標面積の 23,914 h a の範囲内となり、需給調整を達成した。

新規需要米は、飼料用米 1,125 h a（基幹作 1,004 h a、周年作 121 h a）、米粉用米 11 h a（基幹作）、WCS用稲が 122 h a（基幹作）、輸出用米 21 h a（基幹作）、その他 14 h a（基幹作）となり、計 1,293 h a（基幹作 1,172 h a、周年作 121 h a）作付された。

加工用米の作付面積は、438 h a（基幹作 374 h a、周年作 64 h a）となり、前年に比べ 97 h a 減少、備蓄米の作付面積は、999 h a（基幹作）となり、前年に比べ 15 h a 減少した。

### 2 麦・大豆・そばの状況

大麦の作付面積は、5,259 h a となり、前年に比べ 105 h a 減少した。

小麦の作付面積は、132 h a となり、前年に比べ 99 h a 増加した。

大豆の作付面積は、1,705 h a で、単作 132 h a、周年作 1,573 h a（うち麦あと 1,573 h a）となり、前年に比べ 155 h a 増加した。

そばの作付面積は、3,591 h a で、単作 504 h a、周年作 3,087 h a（うち麦あと 2,947 h a）となり、前年に比べ 39 h a 増加した。

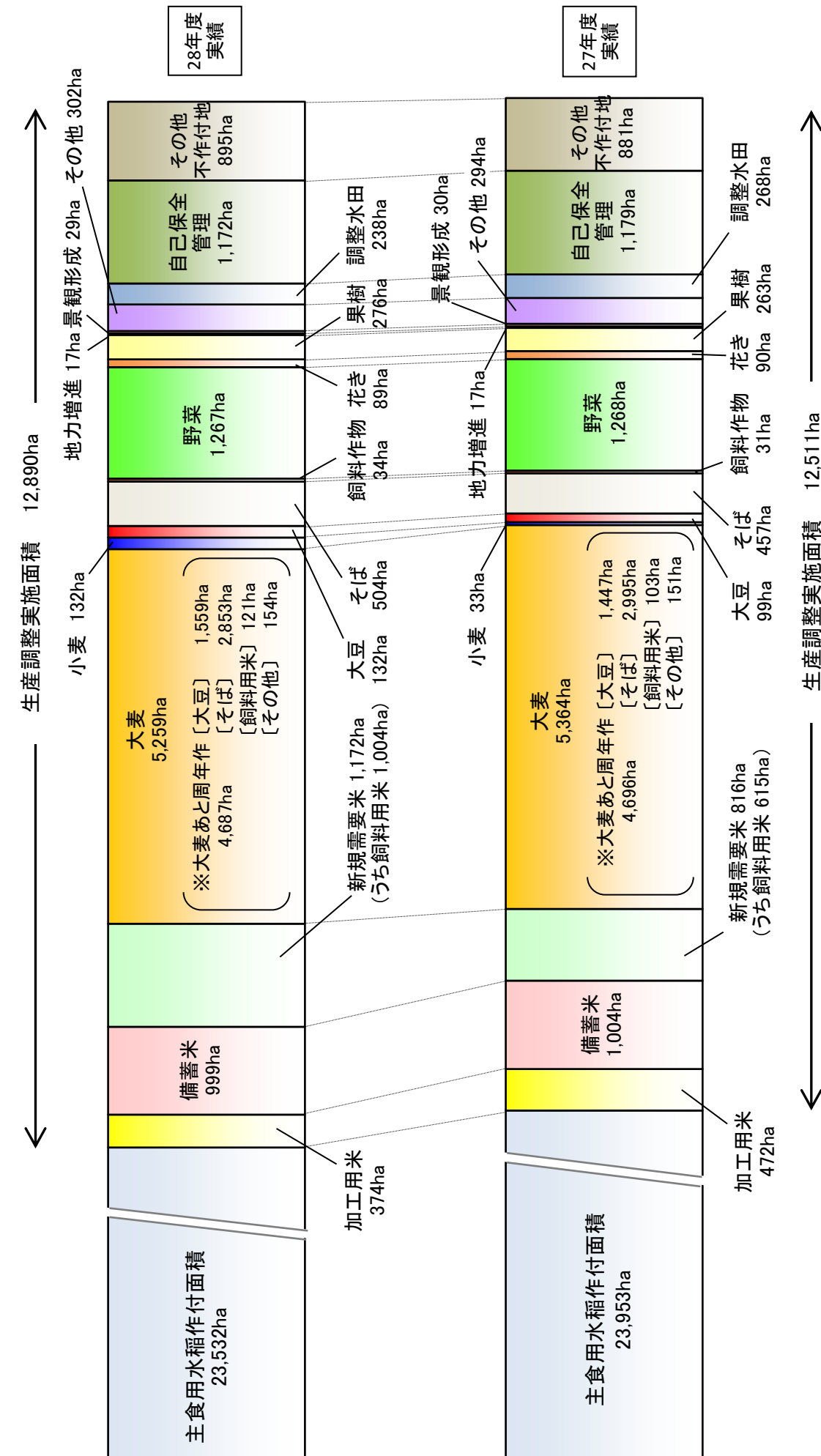
### 3 野菜・花き・果樹の状況

野菜の作付面積は、1,351 h a（基幹作 1,267 h a、周年作 84 h a）となり、前年に比べ 29 h a 増加、花きの作付面積は、89.1 h a（基幹作 89ha、周年作 0.1ha）となり、前年に比べ 1.3 h a 減少、果樹の作付面積は、276 h a となり、前年に比べ 13 h a 増加した。

### 4 調整水田・自己保全管理の状況

調整水田は、238 h a となり、前年に比べ 30 h a 減少し、自己保全管理は、1,171 h a となり、前年に比べて 8 h a 減少した。

# 平成28年度の水田利用状況



(注)H27年度より「麦あと非主食用米(加工用米、備蓄米、新規需要米)」については、麦を基幹作、非主食用米を二毛作として面積を集計している。

水田利用状況の経年変化

(ha)

	平成24年度	平成25年度	平成26年度	平成27年度	平成28年度
水田面積	36,736.8	36,667.2	36,611.6	36,464.3	36,422.3
作物作付面積	34,348.4	34,522.4	34,328.7	34,191.2	34,117.4
水稲（主食用）	25,449.4	25,546.3	24,706.5	23,952.8	23,532.4
水稲（加工用）	677.6	805.1	776.6	471.9	373.6
水稲（備蓄米）	267.0	128.4	687.9	1,004.4	998.6
水稲（新規需要米）	316.8	326.2	461.6	815.6	1,171.7
うち飼料用米	179.0	206.1	304.6	615.0	1,003.8
うち米粉用米	8.2	7.1	5.5	7.9	10.8
うちWCS用稲	115.7	103.4	97.6	114.1	122.1
うち輸出用米	-	-	41.4	58.2	21.4
麦	5,033.6	5,066.1	5,127.2	5,397.6	5,390.9
うち大麦	5,031.7	5,063.3	5,086.3	5,364.3	5,258.6
うち小麦	2.0	2.8	41.0	33.4	132.3
（2年3作体系）	(4,220.1)	(4,214.6)	(4,277.5)	(4,472.2)	(4,519.7)
（麦あと大豆）	(926.0)	(1,071.7)	(1,238.9)	(1,448.6)	(1,572.9)
（麦あとそば）	(3,294.1)	(3,142.9)	(3,038.6)	(3,023.6)	(2,946.8)
大豆	99.8	106.7	101.0	98.7	132.0
そば	562.2	513.2	486.9	456.9	503.8
飼料作物	38.9	35.0	31.2	30.6	34.1
野菜(A)	1,244.9	1,279.9	1,247.2	1,268.2	1,267.1
花き(B)	101.7	99.0	93.4	90.3	89.0
果樹(C)	252.4	259.3	265.3	263.2	276.4
地力増進	22.0	18.4	14.3	17.1	17.3
景観形成	35.3	41.9	36.9	30.2	28.6
その他	246.7	296.9	292.6	293.6	301.9
作物不作付水田面積	2,388.4	2,144.8	2,282.9	2,273.1	2,304.9
調整水田	370.9	288.2	275.7	267.6	238.4
自己保全管理	1,142.2	1,088.5	1,126.2	1,179.1	1,171.7
土地改良・補償田・その他	875.4	766.5	881.1	826.3	894.8

※面積は、需給調整に係り市町が把握している数値（市町調べ）。ただし、「麦あと大豆」「麦あとそば」を除き、二毛作は含まない。

※ラウンドの関係で合計が合わない場合がある。

※26年度より「輸出用米」を項目に追加し、25年度以前は「-」とした。

※27年度より「麦あと非主食用米（加工用米、備蓄米、新規需要米）」については、麦を基幹作、非主食用米を二毛作として面積を集計した。そのため、非主食用米の面積は、「需要に応じた米生産の推進に関する要領」別紙7第3の3で規定される報告値と一致しないことがある。

平成28年度作物作付面積

(ha)

市町名	水田面積	作物作付面積	水稲					水稲 (新規需要米)			
			(主食用)	(加工用)	(備蓄米)	水稲 (新規需要米)	うち飼料用米	うち米粉用米	うちWCS用稲	うち輸出用米	
福井市	7,594.5	7,192.9	4,880.7	93.1	332.6	308.9	222.3	6.4	58.9	21.4	
敦賀市	744.3	615.7	498.4	-	6.3	8.4	8.4	-	-	-	
小浜市	1,349.7	1,103.1	862.6	7.2	28.7	61.0	61.0	-	-	-	
大野市	3,941.6	3,835.3	2,593.5	68.3	22.7	70.7	44.5	0.6	25.6	-	
勝山市	1,707.5	1,589.0	1,080.7	4.5	23.7	20.3	17.2	-	-	-	
鯖江市	2,074.7	1,995.7	1,359.9	30.5	125.7	80.9	76.9	3.8	-	-	
あわら市	2,602.8	2,530.3	1,696.4	41.5	25.8	51.3	51.3	-	-	-	
越前市	3,444.7	3,207.1	2,157.4	57.7	116.8	148.1	145.4	-	0.7	-	
坂井市	6,016.1	5,787.3	3,945.3	20.4	111.6	95.6	94.5	-	-	-	
永平寺町	931.1	870.2	583.4	16.4	33.4	9.0	3.2	-	1.3	-	
池田町	410.9	386.7	289.1	1.9	-	26.2	5.8	-	19.5	-	
南越前町	925.1	853.4	591.4	7.3	11.2	60.9	60.9	-	-	-	
越前町	1,204.5	1,079.8	786.8	21.7	17.4	50.5	34.8	-	13.8	-	
美浜町	752.8	639.7	489.1	0.7	22.9	31.2	31.2	-	-	-	
高浜町	323.5	260.0	209.7	-	13.5	1.9	1.9	-	-	-	
おおい町	660.6	553.5	414.4	-	24.2	31.9	31.9	-	-	-	
若狭町	1,737.9	1,617.8	1,093.4	2.4	82.1	114.9	112.5	-	2.4	-	
合計	36,422.3	34,117.4	23,532.4	373.6	998.6	1,171.7	1,003.8	10.8	122.1	21.4	

※ラウンドの関係で合計が合わない場合がある。



平成28年度作物作付面積

(ha)

市町名	麦		大豆	そば	飼料作物	野菜(A)	花き(B)	果樹(C)	地力増進	
		うち大麦								うち小麦
福井市	1,033.0	952.9	80.1	38.7	77.8	2.4	224.5	20.7	40.7	0.1
敦賀市	0.9	0.9	-	1.0	0.5	1.0	64.3	2.2	24.1	-
小浜市	52.7	52.7	-	5.9	1.2	-	53.3	2.5	11.9	0.7
大野市	627.9	627.7	0.1	25.1	85.9	16.8	273.8	16.3	7.6	11.3
勝山市	218.6	215.0	3.6	7.0	94.1	2.5	119.7	5.6	4.3	1.4
鯖江市	301.1	300.8	0.3	4.9	13.5	-	57.4	0.5	3.9	0.1
あわら市	630.7	630.7	-	12.7	52.3	-	15.9	0.5	0.1	-
越前市	461.3	461.3	-	11.2	42.4	0.5	124.4	2.2	28.7	-
坂井市	1,509.7	1,502.6	7.1	5.8	46.8	-	37.8	8.1	3.7	-
永平寺町	157.4	116.6	40.8	1.6	12.0	-	48.2	1.9	2.9	0.1
池田町	-	-	-	6.0	36.4	0.2	17.7	0.2	4.3	-
南越前町	98.4	98.4	-	3.0	13.1	1.3	27.7	16.8	17.7	0.0
越前町	105.2	105.2	-	3.8	8.6	0.4	53.5	8.3	14.9	-
美浜町	15.8	15.8	-	1.9	14.0	3.9	41.7	0.8	7.6	0.1
高浜町	4.2	4.2	-	0.4	1.1	-	7.1	0.5	3.1	0.2
おおい町	25.9	25.9	-	0.5	3.2	-	25.3	0.5	22.1	-
若狭町	148.1	147.8	0.3	2.5	0.8	5.1	74.9	1.5	78.8	3.4
合計	5,390.9	5,258.6	132.3	132.0	503.8	34.1	1,267.1	89.0	276.4	17.3

平成28年度作物作付面積  
(ha)

市町名	作物不作付水田面積		調整水田	自己保安全管理	土地改良 補償田 その他	
	景観形成	その他				
福井市	6.0	133.8	401.6	36.7	240.3	124.7
敦賀市	0.3	8.4	128.6	1.1	45.5	81.9
小浜市	1.8	13.5	246.6	8.0	125.2	113.4
大野市	5.4	10.1	106.3	16.8	79.1	10.3
勝山市	1.6	4.8	118.5	13.1	79.1	26.3
鯖江市	3.6	13.8	79.1	16.8	50.0	12.3
あわら市	-	3.2	72.5	8.1	37.3	27.1
越前市	1.8	54.7	237.6	59.8	92.8	85.1
坂井市	0.5	2.0	228.8	16.2	35.9	176.6
永平寺町	1.4	2.6	60.9	6.4	45.3	9.2
池田町	0.0	4.6	24.2	0.8	20.9	2.5
南越前町	0.5	4.1	71.7	4.6	27.8	39.3
越前町	0.1	8.4	124.6	4.6	111.3	8.8
美浜町	0.5	9.5	113.1	0.7	53.6	58.8
高浜町	0.7	17.6	63.5	2.8	40.8	19.9
おおい町	0.7	4.8	107.1	23.4	26.3	57.5
若狭町	3.8	6.1	120.2	18.5	60.5	41.1
合計	28.6	301.9	2,304.9	238.4	1,171.7	894.8



# 野菜・花き・果樹の内訳

平成28年度作物作付面積(野菜・花き・果樹の内訳)

(ha)

市町名	野菜 (A)											
	キャベツ	ダイコン	サトイモ	トマト	ナス	スイカ	キュウリ	タマネギ	ニンジン	ニンニク	スイートコーン	
福井市	224.5	9.9	0.4	4.0	2.3	3.6	1.1	0.9	2.1	0.2	0.3	1.2
敦賀市	64.3	2.6	5.1	3.0	4.0	8.0	0.1	6.3	1.7	0.0	0.1	-
小浜市	53.3	1.3	0.0	0.5	1.2	0.8	-	0.7	1.0	-	0.0	0.2
大野市	273.8	0.5	0.2	101.5	0.5	3.2	0.6	0.8	0.9	0.3	0.7	4.2
勝山市	119.7	0.3	0.1	29.1	3.0	3.2	0.7	1.2	2.3	0.0	0.6	1.3
鯖江市	57.4	1.3	0.0	0.5	1.6	1.3	-	0.5	0.4	0.1	2.1	-
あわら市	15.9	2.3	2.0	0.1	0.5	0.1	0.3	0.0	0.4	1.6	-	-
越前市	124.4	1.0	0.5	2.5	3.0	3.7	0.4	0.6	1.0	0.0	0.1	-
坂井市	37.8	0.8	0.1	1.4	0.6	1.5	0.0	0.3	2.3	-	-	0.0
永平寺町	48.2	0.7	0.2	5.1	1.2	2.8	0.6	0.9	6.2	0.2	2.9	0.4
池田町	17.7	-	0.7	1.5	0.4	3.2	0.1	0.9	0.3	0.0	0.1	-
南越前町	27.7	0.3	0.4	1.4	0.2	1.9	0.1	1.0	1.4	0.3	0.1	-
越前町	53.5	0.5	0.5	2.5	1.0	3.4	1.6	2.3	2.2	0.0	0.1	0.5
美浜町	41.7	9.1	1.4	1.1	1.0	2.7	0.5	0.7	1.0	0.1	0.3	0.2
高浜町	7.1	0.5	0.2	0.6	0.2	0.2	0.1	1.4	0.4	-	0.1	-
おおい町	25.3	0.2	0.6	3.0	0.2	2.3	0.4	2.4	0.7	0.0	0.2	-
若狭町	74.9	1.4	2.1	1.2	0.1	0.8	0.2	0.2	1.4	0.0	0.3	-
合 計	1,267.1	32.5	14.4	158.9	21.1	42.7	6.7	21.3	25.8	3.0	8.0	8.0

\* ラウンドの関係で合計が合わない場合がある。

平成28年度作物作付面積(野菜・花き・果樹の内訳)

(ha)

市町名	花き										花き (B)	キク	スイセン	ユリ	花ハス	その他花き
	カボチャ	ブロッコリー	ーサンラマメ	ネギ	ミディトマト	エダマメ	その他野菜									
福井市	3.6	4.1	0.4	19.2	0.4	1.0	169.9	20.7	4.0	13.7	-	0.7	2.3			
敦賀市	0.6	0.4	0.0	4.2	0.1	2.7	25.5	2.2	1.0	-	-	0.3	0.8			
小浜市	0.2	0.4	0.7	12.9	1.2	0.6	31.5	2.5	1.8	-	-	0.2	0.6			
大野市	3.9	1.5	-	31.4	0.1	0.4	123.1	16.3	13.6	0.0	0.2	-	2.5			
勝山市	4.4	0.1	-	12.7	0.7	0.0	59.9	5.6	3.1	0.0	-	0.6	1.9			
鯖江市	0.4	6.6	0.1	2.1	1.9	3.5	34.9	0.5	0.2	-	-	0.0	0.2			
あわら市	-	0.2	0.0	0.1	1.1	0.0	7.2	0.5	0.0	-	-	-	0.5			
越前市	4.9	0.2	0.0	6.8	0.1	0.2	99.5	2.2	0.5	-	-	0.9	0.8			
坂井市	0.8	1.1	0.7	4.5	1.4	0.4	21.8	8.1	2.9	-	0.2	0.3	4.8			
永平寺町	1.3	0.2	0.2	0.6	0.1	0.0	24.6	1.9	0.9	-	-	-	0.9			
池田町	0.4	-	-	0.8	0.3	0.2	8.9	0.2	-	-	-	0.0	0.2			
南越前町	0.5	0.2	-	1.1	0.0	0.8	18.0	16.8	1.2	-	-	15.1	0.5			
越前町	4.6	0.1	-	1.7	-	0.8	31.9	8.3	1.0	6.7	-	0.1	0.5			
美浜町	0.2	0.1	0.5	0.5	0.0	11.4	10.7	0.8	0.1	-	-	0.2	0.6			
高浜町	0.2	0.3	0.3	0.6	0.0	-	2.2	0.5	0.1	-	-	-	0.4			
おおい町	1.1	0.1	0.1	6.3	0.4	0.0	7.1	0.5	0.2	-	-	-	0.3			
若狭町	0.9	9.7	0.2	10.4	0.5	0.6	44.8	1.5	0.3	-	0.1	0.1	1.0			
合計	27.9	25.2	3.3	115.9	8.1	22.7	721.3	89.0	30.8	20.5	0.4	18.4	18.8			

平成28年度作物作付面積(野菜・花き・果樹の内訳)  
(ha)

市町名	果樹 (C)									
	なし	もも	うめ	かき	ぶどう	いちじく	その他果樹			
福井市	40.7	0.2	0.3	9.5	5.0	1.7	2.4	21.7		
敦賀市	24.1	-	0.3	6.9	6.2	-	0.9	9.7		
小浜市	11.9	-	-	6.9	0.5	0.1	1.2	3.2		
大野市	7.6	0.1	0.1	1.7	1.5	0.7	0.1	3.4		
勝山市	4.3	0.1	0.1	1.0	0.8	0.2	-	2.0		
鯖江市	3.9	-	-	0.2	0.0	0.6	0.1	2.9		
あわら市	0.1	-	-	-	-	-	0.0	0.1		
越前市	28.7	0.2	0.5	10.6	5.9	0.0	0.9	10.8		
坂井市	3.7	-	0.0	0.7	0.1	0.3	0.8	1.8		
永平寺町	2.9	0.0	-	0.5	0.3	0.2	0.1	1.8		
池田町	4.3	-	-	1.9	0.8	-	0.1	1.4		
南越前町	17.7	-	0.7	3.1	9.3	0.1	0.0	4.5		
越前町	14.9	0.0	0.4	6.0	2.6	0.2	0.2	5.3		
美浜町	7.6	-	-	4.7	0.6	1.0	0.1	1.2		
高浜町	3.1	0.1	-	1.1	0.3	0.1	0.0	1.5		
おおい町	22.1	-	0.6	15.7	0.4	0.3	0.4	4.6		
若狭町	78.8	0.4	0.0	65.6	4.8	0.2	0.6	7.3		
合計	276.4	1.2	3.2	136.1	38.8	5.9	8.0	83.1		





# 周年作狀況

平成28年度作物作付面積(周年作状況)

(ha)

市町名	周年作		大麦					大豆					そば					加工用米					新規需要米					野菜					花き					飼料作物					その他				
	周年作	大豆	そば	加工用米	新規需要米	野菜	花き	飼料作物	その他	周年作	大豆	そば	加工用米	新規需要米	野菜	花き	飼料作物	その他	周年作	大豆	そば	加工用米	新規需要米	野菜	花き	飼料作物	その他	周年作	大豆	そば	加工用米	新規需要米	野菜	花き	飼料作物	その他											
福井市	1,040.7	884.8	461.7	10.7	40.5	6.7	-	-	21.4	343.9	-	-	-	-	-	-	-	-	1,040.7	343.9	461.7	10.7	40.5	6.7	-	-	-	-	-	-	-	-	-	-	-	21.4											
敦賀市	-	-	-	-	-	-	-	-	-	-	-	-	-	-	-	-	-	-	-	-	-	-	-	-	-	-	-	-	-	-	-	-	-	-	-	-											
小浜市	37.2	36.5	8.7	-	-	0.4	-	-	8.0	19.4	8.7	-	-	-	-	-	-	-	37.2	19.4	8.7	-	-	0.4	-	-	-	-	-	-	-	-	-	-	8.0												
大野市	644.2	609.1	548.4	-	2.3	3.8	0.1	2.5	0.8	51.2	548.4	-	-	-	-	-	-	-	644.2	51.2	548.4	-	2.3	3.8	0.1	2.5	0.8	-	-	-	-	-	-	-	-	0.8											
勝山市	191.2	177.9	166.4	-	1.2	2.6	-	-	6.0	1.9	166.4	-	-	-	-	-	-	-	191.2	1.9	166.4	-	1.2	2.6	-	-	-	-	-	-	-	-	-	-	6.0												
鯖江市	217.5	212.8	104.5	-	-	3.1	-	-	2.2	103.1	104.5	-	-	-	-	-	-	-	217.5	103.1	104.5	-	-	3.1	-	-	-	-	-	-	-	-	-	-	2.2												
あわら市	651.3	627.9	303.7	-	7.1	2.0	-	-	0.3	314.7	303.7	-	-	-	-	-	-	-	651.3	314.7	303.7	-	7.1	2.0	-	-	-	-	-	-	-	-	-	-	0.3												
越前市	352.3	352.3	220.3	52.2	4.4	3.4	-	5.0	-	67.0	220.3	52.2	4.4	3.4	-	-	-	-	352.3	67.0	220.3	52.2	4.4	3.4	-	5.0	-	-	-	-	-	-	-	-	-												
坂井市	1,425.2	1,425.2	754.1	-	52.1	7.0	-	-	0.3	611.8	754.1	-	52.1	7.0	-	-	-	-	1,425.2	611.8	754.1	-	52.1	7.0	-	-	-	-	-	-	-	-	-	-	0.3												
永平寺町	99.4	71.0	68.1	1.8	-	0.1	-	-	-	1.0	68.1	1.8	-	0.1	-	-	-	-	99.4	1.0	68.1	1.8	-	0.1	-	-	-	-	-	-	-	-	-	-	-												
池田町	15.8	-	-	-	-	-	-	-	-	-	-	-	-	-	-	-	-	-	15.8	-	-	-	-	-	-	-	-	-	-	-	-	-	-	-	-												
南越前町	91.9	91.9	72.2	-	-	-	-	-	-	19.6	72.2	-	-	-	-	-	-	-	91.9	19.6	72.2	-	-	-	-	-	-	-	-	-	-	-	-	-	-	-											
越前町	87.5	86.9	67.0	-	-	0.5	-	0.4	-	19.1	67.0	-	-	-	-	-	-	-	87.5	19.1	67.0	-	-	0.5	-	0.4	-	-	-	-	-	-	-	-	-	-											
美浜町	15.1	11.7	7.2	-	-	0.6	-	1.0	0.4	2.5	7.2	-	-	-	-	-	-	-	15.1	2.5	7.2	-	-	0.6	-	1.0	-	-	-	-	-	-	-	-	0.4												
高浜町	-	-	-	-	-	-	-	-	-	-	-	-	-	-	-	-	-	-	-	-	-	-	-	-	-	-	-	-	-	-	-	-	-	-	-	-											
おおい町	29.3	25.1	24.8	-	-	0.3	-	-	-	-	24.8	-	-	-	-	-	-	-	29.3	-	24.8	-	-	0.3	-	-	-	-	-	-	-	-	-	-	-	-											
若狭町	81.1	74.0	46.4	-	14.0	10.1	-	-	-	3.5	46.4	-	14.0	10.1	-	-	-	-	81.1	3.5	46.4	-	14.0	10.1	-	-	-	-	-	-	-	-	-	-	-	-											
合計	4,979.7	4,687.0	2,853.4	64.7	121.5	40.4	0.1	8.9	39.4	1,558.7	2,853.4	64.7	121.5	40.4	0.1	8.9	39.4	4,979.7	1,558.7	2,853.4	64.7	121.5	40.4	0.1	8.9	39.4	-	-	-	-	-	-	-	-	39.4												

\* ラウンドの関係で合計が合わない場合がある。

平成28年度作物作付面積(周年作状況)

(ha)

市町名	小麦			野菜					その他						
	大豆	そば	その他(F)	大豆(G)	そば(H)	野菜(I)	花き(J)	その他(K)	大豆	そば	野菜	花き	その他(M)		
福井市	79.8	12.3	65.1	2.4	-	-	-	-	-	-	-	-	76.0	71.1	5.0
敦賀市	-	-	-	-	-	-	-	-	-	-	-	-	-	-	-
小浜市	-	-	-	-	0.5	0.4	-	-	-	-	0.3	-	-	-	0.3
大野市	0.1	-	0.1	-	4.6	2.6	0.1	0.0	30.4	21.2	9.3	-	-	-	-
勝山市	3.8	0.7	2.8	0.3	4.1	2.7	-	-	5.4	1.6	3.8	-	-	-	-
鯖江市	0.3	0.3	-	-	3.6	3.6	-	-	0.7	-	0.7	-	-	-	0.7
あわら市	-	-	-	-	4.6	1.3	-	-	18.8	18.8	-	-	-	-	-
越前市	-	-	-	-	-	-	-	-	-	-	-	-	-	-	-
坂井市	-	-	-	-	-	-	-	-	-	-	-	-	-	-	-
永平寺町	26.3	0.9	25.4	-	0.7	-	-	-	1.4	1.4	-	-	-	-	-
池田町	-	-	-	-	-	-	-	-	15.8	15.8	-	-	-	-	-
南越前町	-	-	-	-	-	-	-	-	-	-	-	-	-	-	-
越前町	-	-	-	-	0.2	0.2	-	-	0.3	0.3	-	-	-	-	-
美浜町	-	-	-	-	3.3	3.2	-	-	0.1	0.1	-	-	-	-	0.1
高浜町	-	-	-	-	-	-	-	-	-	-	-	-	-	-	-
おおい町	-	-	-	-	1.0	1.0	-	-	3.2	3.1	0.1	-	-	-	0.1
若狭町	-	-	-	-	6.4	6.3	-	-	0.7	0.7	-	-	-	-	0.7
合計	110.3	14.2	93.5	2.7	29.1	21.4	0.1	0.0	153.3	133.2	20.0	0.0	0.0	133.2	20.0

区分	大麦(1作目)						小麦(1作目)			野菜あと大豆		野菜あとそば	
	A 新規需要米(2作目)	B 野菜(2作目)	C 花き(2作目)	D 飼料作物(2作目)	E その他(2作目)	F その他(2作目)	G 野菜(1作目)	H 野菜(1作目)					
福井市	飼料用米	ねぎ、キャベツ、ブロッコリー、なす、さといも、ずいかほか	-	-	-	主食用米、コスモス(景観形成作物)	キャベツ、ブロッコリー	-	-	-	-	-	
敦賀市	-	-	-	-	-	-	-	-	-	-	-	-	
小浜市	-	キャベツ、かぼちゃ、だいこん、トマト	-	-	ヒマワリ(景観形成作物)	-	一寸ソラマメ	-	-	-	-	-	
大野市	飼料用米	キャベツ、さといも、だいこん、ねぎ、はくさい、かんしよ、その他野菜	キク	スーダングラス	主食用米	-	ねぎ	かぼちゃ、ばれいしよ、にんにく、ねぎ、その他野菜	-	-	-	-	
勝山市	飼料用米	さといも、その他野菜	-	-	主食用米、えごま、コスモス(景観形成作物)	主食用米	さといも	さといも、かぼちゃ、ねぎ、たまねぎ、ばれいしよ、ほうれんそう、その他野菜	-	-	-	-	
鯖江市	-	キャベツ、ブロッコリー	-	-	コスモス(景観形成作物)、菜の花(景観形成作物)	-	-	ブロッコリー	-	-	-	-	
あわら市	飼料用米	キャベツ、たまねぎ	-	-	主食用米	-	-	たまねぎ	-	-	-	-	
越前市	飼料用米	キャベツ	-	一年生牧草	-	-	-	-	-	-	-	-	
坂井市	飼料用米	ねぎ、えだまめ、キャベツ、ブロッコリー、さといも	-	-	主食用米	-	-	-	-	-	-	-	
永平寺町	-	キャベツ	-	-	-	-	-	たまねぎ	-	-	-	-	
池田町	-	-	-	-	-	-	-	-	-	-	-	-	
南越前町	-	-	-	-	-	-	-	-	-	-	-	-	
越前町	-	レタス、キャベツ	-	その他飼料作物	-	-	-	-	-	-	-	-	
美浜町	-	キャベツ	-	スーダングラス	コスモス(景観形成作物)	-	-	たまねぎ、ばれいしよ	-	-	-	-	
高浜町	-	-	-	-	-	-	-	-	-	-	-	-	
おおい町	-	だいこん、ねぎ	-	-	-	-	-	-	-	-	-	-	
若狭町	飼料用米	キャベツ、だいこん、ブロッコリー、山内かぶら	-	-	-	-	ねぎ	-	-	-	-	-	

区分	野菜あと野菜		野菜あと花き		野菜あとその他		その他あとそば		その他あとその他	
	I		J		K		L		M	
	野菜(1作目)	野菜(2作目)	野菜(1作目)	花き(2作目)	野菜(1作目)	その他(2作目)	その他(1作目)	その他(1作目)	その他(1作目)	その他(2作目)
福井市	-	-	-	-	-	-	WCS用稲、飼料用米、米粉用米、主食用米、夏そば	WCS用稲、飼料用米、主食用米、大豆	キャベツ、ブロッコリー、はくさいほか	-
敦賀市	-	-	-	-	-	-	-	-	-	-
小浜市	スイートコーン、一寸ソラマメ	キャベツ、ブロッコリー、なす、かぼちゃ	-	-	-	-	-	キウ	ねぎ	-
大野市	ねぎ、穴馬スイートコーン、かんしほ、ほいれいしょ、にんにく、青さやえんどう、いちご、かぼちゃ、スイートコーン、その他野菜	キャベツ、にんじん、ブロッコリー、さといも、いんげん、だいこん、はくさい、ミズナ、穴馬かぶら、かぶ、えだまめ、その他野菜	穴馬スイートコーン	ゆり、菊	穴馬スイートコーン、にんじん、たまねぎ、いんげん、キャベツ、青さやえんどう	加工用米、主食用米、ひまわり(景観形成作物)、そ	WCS用稲、主食用米、イタリアンライグラス、れんげ(地力増進作物)、その他豆類	だいこん、イタリアンライグラス、ねぎ、キウ、スーダングラス、にんじん、ブロッコリー、キャベツ、きゅうり、ほうれんそう	-	-
勝山市	さといも、はくさい、ピーマン、メロン、ねぎ、うり、かぼちゃ、いちごほか	勝山ミズナ、さといも、スイートコーン、だいこん、にんじん、ねぎほか	-	-	-	主食用米、加工用青刈り稲、れんげ(地力増進作物)、ひまわり(景観形成作物)、なたね、その他花き	飼料用米、主食用米	イタリアンライグラス、勝山ミズナ、かぼちゃ、さといもほか	-	-
鯖江市	ブロッコリー、キャベツ、ミディトマト、トマト、えだまめ、メロン、その他野菜	ブロッコリー、キャベツ、ねぎ、ミディトマト、きゅうり	-	-	-	-	主食用米、そば	ブロッコリー、かぼちゃ	-	-
あわら市	キャベツ	キャベツ	-	-	-	主食用米	-	-	-	-
越前市	-	-	-	-	-	-	-	-	-	-
坂井市	-	-	-	-	-	-	-	-	-	-
永平寺町	-	-	-	-	-	WCS用稲	WCS用稲	-	-	-
池田町	-	-	-	-	-	WCS用稲、加工用青刈り稲	-	-	-	-
南越前町	-	-	-	-	-	-	-	-	-	-
越前町	レタス	キャベツ	-	-	-	WCS用稲	-	-	-	-
美浜町	ししとう、黒えだまめ、一寸ソラマメ、きゅうり、キャベツ、だいこん、ミディトマト	かぶ、キャベツ、だいこん、ねぎ、はくさい、ブロッコリー、黒えだまめ、ほうれんそう	-	-	-	-	主食用米、大豆	キャベツ、ねぎ	-	-
高浜町	-	-	-	-	-	-	-	-	-	-
おおい町	きゅうり、なす、ブロッコリー、メロン、とうもろこし、ミディトマト	だいこん、かぶ、たまねぎ、ブロッコリー、キャベツ、こまつな、ほうれんそう	-	-	-	主食用米	主食用米	だいこん	-	-
若狭町	一寸ソラマメ、たまねぎ、だいこん、えだまめ、ねぎ、ミディトマト、ブロッコリー、その他野菜	キャベツ、だいこん、なす、にんじん、ねぎ、ブロッコリー、ほうれんそう	-	-	-	-	主食用米、ヘアリーベツチ	だいこん、キャベツ	-	-

# 周年作の年次変化

# 周年作の年次変化

平成24年度

(ha)

区分	1作目	2作目	福井市	敦賀市	小浜市	大野市	勝山市	鯖江市	あわら市	越前市	坂井市
1	大麦	大豆	211.5	0.4	5.6	42.2	1.6	69.3	204.0	34.4	323.1
2		そば	643.8	0.1	3.7	467.1	150.8	141.0	395.7	242.8	899.5
3		野菜	8.4	-	0.8	4.1	1.7	-	-	-	6.2
4		花き	-	-	-	-	-	-	-	-	0.3
5		その他	33.6	-	-	0.6	4.1	-	-	4.2	-
6	野菜	大豆	-	-	-	-	-	-	-	-	-
7		そば	-	-	-	1.4	0.5	-	-	-	-
8		野菜	-	-	-	1.3	0.1	-	-	-	-
9		花き	-	-	-	-	-	-	-	-	-
10	その他	その他	-	-	-	-	0.2	-	-	-	-
11		その他	49.6	-	-	32.4	2.8	-	26.8	-	0.2

平成25年度

(ha)

区分	1作目	2作目	福井市	敦賀市	小浜市	大野市	勝山市	鯖江市	あわら市	越前市	坂井市
1	大麦	大豆	249.0	0.2	4.7	44.9	3.1	78.1	231.7	46.6	380.1
2		そば	620.2	-	7.3	466.3	154.0	140.3	333.8	237.8	857.9
3		加工用米	7.9	-	-	-	1.0	0.1	3.3	-	13.2
4		野菜	3.8	-	0.8	3.3	2.4	-	-	0.9	6.2
5		飼料作物	-	-	-	-	-	-	-	5.8	-
6	野菜	その他	17.4	-	0.5	-	2.7	-	-	-	0.1
7		大豆	-	-	0.1	0.1	0.1	-	-	-	-
8		そば	1.6	-	-	0.8	0.5	-	-	-	-
9		野菜	-	-	0.9	0.9	0.4	-	-	-	-
10		その他	-	-	-	0.0	0.0	-	-	-	-
11	その他	53.2	-	1.7	43.7	1.0	-	21.0	-	0.9	

平成26年度

(ha)

区分	1作目	2作目	福井市	敦賀市	小浜市	大野市	勝山市	鯖江市	あわら市	越前市	坂井市
1	大麦	大豆	284.7	0.2	4.7	46.5	1.8	81.5	267.0	62.6	444.1
2		そば	523.3	-	6.6	484.0	144.2	117.5	339.6	227.4	867.3
3		加工用米	10.1	-	-	-	-	0.1	2.4	0.7	9.3
4		新規需要米	12.5	-	-	-	2.0	-	-	0.5	9.4
5		野菜	7.5	-	0.7	2.7	1.8	1.1	0.4	1.0	5.2
6		花き	-	-	-	-	0.2	-	-	-	-
7		飼料作物	-	-	-	-	-	-	-	5.0	-
8	野菜	その他	28.0	-	5.8	-	2.9	1.9	-	-	7.6
9		大豆	-	-	0.2	0.4	0.0	-	-	-	-
10		そば	-	-	-	1.3	1.3	-	-	-	-
11		野菜	-	0.0	0.8	1.8	0.5	2.1	-	-	-
12		その他	-	-	0.6	0.0	-	-	-	-	-
13	その他	93.6	-	0.5	37.9	4.3	-	-	-	-	

平成27年度

(ha)

区分	1作目	2作目	福井市	敦賀市	小浜市	大野市	勝山市	鯖江市	あわら市	越前市	坂井市
1	大麦	大豆	335.9	-	7.6	50.5	2.4	89.6	309.3	53.4	552.4
2		そば	574.7	-	15.2	535.6	159.3	76.8	304.6	206.8	803.8
3		加工用米	32.7	-	-	-	-	-	-	28.5	1.4
4		新規需要米	21.3	-	-	-	-	-	3.3	12.2	53.9
5		野菜	11.9	-	0.6	2.3	2.1	2.1	1.7	2.0	5.0
6		飼料作物	-	-	-	-	-	-	-	6.4	-
7		その他	17.4	-	1.7	5.0	3.7	1.9	3.1	0.6	9.9
8	小麦	大豆	0.4	-	-	-	-	0.3	-	-	-
9		そば	10.0	-	-	0.1	1.2	-	-	-	-
10		その他	-	-	-	-	1.8	-	-	-	-
11	野菜	大豆	-	-	0.1	0.1	0.0	-	-	-	-
12		そば	-	-	-	0.9	0.1	-	-	-	-
13		野菜	-	0.2	0.4	1.5	1.3	0.8	0.6	-	-
14		その他	-	-	-	0.3	-	-	-	-	-
15	その他	23.0	-	0.1	39.7	4.8	-	-	-	-	

平成28年度

(ha)

区分	1作目	2作目	福井市	敦賀市	小浜市	大野市	勝山市	鯖江市	あわら市	越前市	坂井市
1	大麦	大豆	343.9	-	19.4	51.2	1.9	103.1	314.7	67.0	611.8
2		そば	461.7	-	8.7	548.4	166.4	104.5	303.7	220.3	754.1
3		加工用米	10.7	-	-	-	-	-	-	52.2	-
4		新規需要米	40.5	-	-	2.3	1.2	-	7.1	4.4	52.1
5		野菜	6.7	-	0.4	3.8	2.6	3.1	2.0	3.4	7.0
6		飼料作物	-	-	-	2.5	-	-	-	5.0	-
7		その他	21.4	-	8.0	0.8	6.0	2.2	0.3	-	0.3
8	小麦	大豆	12.3	-	-	-	0.7	0.3	-	-	-
9		そば	65.1	-	-	0.1	2.8	-	-	-	-
10		その他	2.4	-	-	-	0.3	-	-	-	-
11	野菜	大豆	-	-	0.1	0.3	0.1	-	-	-	-
12		そば	-	-	-	1.6	1.3	0.1	3.3	-	-
13		野菜	-	-	0.4	2.6	2.7	3.6	1.3	-	-
14		その他	-	-	-	0.0	-	-	-	-	-
15	その他	76.0	-	0.3	30.4	5.4	0.7	18.8	-	-	

# 周年作の年次変化

平成24年度

(ha)

区分	1作目	2作目	永平寺町	池田町	南越前町	越前町	美浜町	高浜町	おおい町	若狭町	県合計
1	大麦	大豆	11.4	-	8.8	10.4	1.1	-	-	2.3	926.0
2		そば	78.6	-	98.4	72.6	7.5	1.2	33.7	56.6	3,293.1
3		野菜	-	-	-	-	0.3	-	0.5	10.3	32.2
4		花き	-	-	-	-	-	-	-	-	0.3
5		その他	-	-	-	1.7	0.6	-	-	-	44.9
6	野菜	大豆	-	-	-	-	-	-	-	-	-
7		そば	-	-	-	-	-	-	-	-	2.0
8		野菜	-	-	-	-	-	0.1	0.5	0.2	2.2
9		花き	-	-	-	-	-	-	-	-	-
10		その他	-	-	-	-	-	-	-	-	0.2
11	その他		4.6	5.6	-	-	-	-	-	0.8	122.7

平成25年度

(ha)

区分	1作目	2作目	永平寺町	池田町	南越前町	越前町	美浜町	高浜町	おおい町	若狭町	県合計
1	大麦	大豆	7.5	-	8.3	13.9	1.8	-	-	1.9	1,071.7
2		そば	78.8	-	98.0	64.6	6.6	1.1	30.8	43.8	3,141.2
3		加工用米	-	-	-	-	-	-	-	-	25.4
4		野菜	-	-	-	-	-	-	0.2	12.1	29.7
5		飼料作物	-	-	-	-	-	-	-	-	5.8
6	その他	-	-	0.2	-	-	-	-	-	-	21.0
7	野菜	大豆	-	-	-	-	-	-	-	-	0.3
8		そば	-	0.1	-	-	-	-	-	-	3.0
9		野菜	-	-	-	-	1.8	-	0.8	-	4.9
10		その他	-	-	-	-	-	-	-	-	0.0
11		その他		5.7	4.5	-	-	1.1	-	0.4	0.8

平成26年度

(ha)

区分	1作目	2作目	永平寺町	池田町	南越前町	越前町	美浜町	高浜町	おおい町	若狭町	県合計
1	大麦	大豆	6.6	-	20.1	13.2	2.3	-	-	2.9	1,238.2
2		そば	79.0	-	90.3	57.2	5.8	-	32.9	41.7	3,016.6
3		加工用米	-	-	-	-	-	-	-	-	22.6
4		新規需要米	-	-	-	-	-	-	-	-	24.3
5		野菜	-	-	-	-	0.1	-	0.3	8.5	29.3
6	花き	-	-	-	-	-	-	-	-	0.2	
7	飼料作物	-	-	-	-	-	-	-	-	5.0	
8	その他	-	-	-	-	-	-	0.1	1.4	47.7	
9	野菜	大豆	-	0.0	-	-	0.1	-	-	-	0.7
10		そば	-	-	-	-	-	-	-	-	2.6
11		野菜	-	-	-	-	2.7	-	1.3	7.5	16.8
12		その他	-	-	-	-	-	-	-	-	0.6
13		その他		10.1	6.8	-	-	-	2.3	1.5	157.0

平成27年度

(ha)

区分	1作目	2作目	永平寺町	池田町	南越前町	越前町	美浜町	高浜町	おおい町	若狭町	県合計
1	大麦	大豆	3.6	-	20.3	17.4	1.9	-	-	2.4	1,446.7
2		そば	82.3	-	91.0	70.5	6.5	-	29.0	39.0	2,995.0
3		加工用米	-	-	-	-	-	-	-	-	62.7
4		新規需要米	-	-	-	-	-	-	-	-	11.8
5		野菜	-	-	-	0.4	-	-	0.5	8.4	37.0
6	飼料作物	-	-	-	-	0.9	-	-	-	7.3	
7	その他	-	-	-	-	-	-	1.0	-	44.3	
8	小麦	大豆	0.9	-	-	-	0.2	-	-	0.1	1.9
9		そば	17.0	0.1	-	-	-	-	-	0.1	28.6
10		その他	-	-	-	-	-	-	-	-	1.8
11	野菜	大豆	-	-	-	-	0.3	-	-	-	0.5
12		そば	-	-	-	-	0.1	-	-	-	1.1
13		野菜	-	-	-	-	4.1	-	1.5	6.7	17.0
14		その他	-	-	-	-	-	-	-	-	0.3
15	その他		1.6	14.3	-	0.3	-	-	0.1	0.3	84.3

平成28年度

(ha)

区分	1作目	2作目	永平寺町	池田町	南越前町	越前町	美浜町	高浜町	おおい町	若狭町	県合計
1	大麦	大豆	1.0	-	19.6	19.1	2.5	-	-	3.5	1,558.7
2		そば	68.1	-	72.2	67.0	7.2	-	24.8	46.4	2,853.4
3		加工用米	1.8	-	-	-	-	-	-	-	64.7
4		新規需要米	-	-	-	-	-	-	-	-	14.0
5		野菜	0.1	-	-	0.5	0.6	-	0.3	10.1	40.4
6	飼料作物	-	-	-	0.4	1.0	-	-	-	8.9	
7	その他	-	-	-	-	0.4	-	-	-	39.4	
8	小麦	大豆	0.9	-	-	-	-	-	-	-	14.2
9		そば	25.4	-	-	-	-	-	-	-	93.5
10		その他	-	-	-	-	-	-	-	-	2.7
11	野菜	大豆	-	-	-	-	-	-	-	0.1	0.5
12		そば	0.7	-	-	-	0.1	-	-	-	7.1
13		野菜	-	-	-	0.2	3.2	-	1.0	6.3	21.4
14		その他	-	-	-	-	-	-	-	-	0.0
15		その他		1.4	15.8	-	0.3	0.1	-	3.2	0.7

※ラウンドの関係で合計が合わない場合がある



福井県における  
経営所得安定対策等の申請状況

経営所得安定対策等の申請状況(経営形態別)

(単位:件)

協議会名	申請件数	経営形態別		
		個人	法人	集落営農
福井市地域農業再生協議会	3,570	3,448	50	72
敦賀市農業再生協議会	604	599	1	4
小浜市農業再生協議会	479	467	10	2
大野市農業再生協議会	1,215	1,176	29	10
勝山市農業再生協議会	937	909	12	16
鯖江市農業再生協議会	715	681	15	19
あわら市農業再生協議会	595	546	42	7
越前市農業再生協議会	2,009	1,939	30	40
坂井市農業再生協議会	1,989	1,872	23	94
永平寺町農業再生協議会	522	501	14	7
池田町総合農政推進協議会	221	208	7	6
南越前町農業再生協議会	357	345	7	5
越前町農業再生協議会	740	715	12	13
美浜町農業再生協議会	304	294	9	1
高浜町農業再生協議会	191	189	1	1
おおい町農業再生協議会	279	273	4	2
若狭町農業再生協議会	609	576	26	7
合 計	15,336	14,738	292	306

※県農業再生協議会調べ(地域協議会聞き取り)

経営所得安定対策等の作付計画面積

平成28年7月31日現在 (単位:ha)

協議会名	米の直接支払 交付金 (10a控除前)	水田活用の直接支払交付金												
		麦	大豆	飼料作物 (除WCS用稲)	WCS用稲	米粉用米	飼料用米	そば	なたね	加工用米	備蓄米	その他		
福井市地域農業再生協議会	4,670	1,036	396	2	59	6	263	679	-	104	333	142		
敦賀市農業再生協議会	478	1	1	1	-	-	8	-	-	-	6	39		
小浜市農業再生協議会	683	53	26	-	-	-	61	10	-	7	28	31		
大野市農業再生協議会	2,529	629	75	29	26	1	47	683	-	68	23	189		
勝山市農業再生協議会	1,030	226	9	1	-	-	18	261	-	5	24	116		
鯖江市農業再生協議会	1,251	301	109	-	-	4	77	130	-	30	126	25		
あわら市農業再生協議会	1,690	631	327	-	-	-	58	346	-	41	26	11		
越前市農業再生協議会	2,093	449	72	5	1	-	150	258	-	109	115	92		
坂井市農業再生協議会	3,907	1,507	610	-	-	-	147	832	-	20	112	19		
永平寺町農業再生協議会	563	156	2	-	1	-	3	118	-	18	33	33		
池田町総合農政推進協議会	283	-	5	0	19	-	6	53	-	2	-	0		
南越前町農業再生協議会	582	98	22	1	-	-	61	87	-	7	11	22		
越前町農業再生協議会	710	105	22	1	14	-	35	75	-	22	17	44		
美浜町農業再生協議会	448	16	4	5	-	-	31	19	-	1	23	27		
高浜町農業再生協議会	144	4	-	-	-	-	2	1	-	-	14	2		
おおい町農業再生協議会	338	26	0	-	-	-	32	32	-	-	24	16		
若狹町農業再生協議会	1,046	148	6	5	2	-	126	48	-	2	82	41		
合計	22,446	5,386	1,687	50	122	11	1,125	3,633	-	438	997	848		

※県農業再生協議会調べ(地域協議会聞き取り)

※ラウンドの関係で合計が合わない場合がある。

福井県における  
経営所得安定対策等の支払実績

## 平成28年度 経営所得安定対策等 支払額合計

(単位:千円)

地域協議会	米の直接支払 交付金	水田活用の 直接支払交付金		畑作物の 直接支払交付金		合計
		うち産地交付金	うち産地交付金	うち産地交付金	うち営農継続支払	
福井市	322,055	943,626	223,359	617,811	367,202	1,883,493
敦賀市	31,229	14,751	5,921	97	0	46,077
小浜市	46,104	99,905	26,772	19,396	12,927	165,405
大野市	180,224	501,362	183,948	272,939	190,133	954,526
勝山市	72,080	168,333	72,819	82,591	71,745	323,004
鯖江市	89,350	250,142	58,315	138,820	94,597	478,312
あわら市	122,176	428,893	101,609	387,466	238,366	938,535
越前市	141,442	402,878	88,954	176,114	102,364	720,433
坂井市	279,632	955,287	209,302	829,448	519,117	2,064,368
永平寺町	36,973	86,412	24,761	62,445	44,208	185,830
池田町	19,442	33,255	10,893	3,238	2,146	55,935
南越前町	41,025	124,141	30,834	41,204	34,566	206,369
越前町	47,591	107,332	22,863	45,299	33,765	200,221
美浜町	31,227	56,898	23,567	6,244	5,682	94,369
高浜町	9,260	5,817	2,660	166	0	15,243
おおい町	23,058	53,644	17,230	11,465	8,998	88,168
若狭町	73,983	222,305	59,168	33,699	29,390	329,987
合計	1,566,850	4,454,981	1,162,974	2,728,444	1,755,207	8,750,275

※県農業再生協議会調べ(地域協議会聞き取り)  
※ラウンドの関係で合計が合わない場合がある。

平成28年度 経営所得安定対策等 米および水田活用の直接支払交付金の交付対象面積

(単位:件、a)

地域協議会	米の直接支払交付金		水田活用の直接支払交付金															
	支払件数	対象面積	支払件数	対象面積														
				戦略作物助成・二毛作助成							耕畜連携助成							
				麦		大豆		飼料作物		WCS用稲		加工用米		飼料用米		米粉用米		わら利用
基幹作物	二毛作	基幹作物	二毛作	基幹作物	二毛作	基幹作物	二毛作	基幹作物	二毛作	基幹作物	二毛作	数量払	数量払	数量払	数量払	数量払	数量払	数量払
福井市	3,212	429,407	548	99,061	4,413	3,735	35,573	188	-	5,885	9,204	1,069	26,227	-	640	-	188	2,316
敦賀市	579	41,639	12	86	-	-	88	-	-	-	-	-	838	-	-	124	66	-
小浜市	465	61,472	65	5,261	-	573	1,936	-	-	-	701	-	6,092	-	-	-	-	-
大野市	1,150	240,299	261	62,483	307	2,127	5,092	1,678	1,137	2,553	6,819	-	3,968	691	56	-	-	3,364
勝山市	812	96,107	132	21,718	412	552	238	252	126	-	450	-	1,172	645	-	153	-	-
鯖江市	633	119,133	244	30,084	-	458	10,333	-	-	-	2,974	-	7,687	-	381	-	-	-
あわら市	572	162,901	186	62,321	744	1,244	31,455	-	-	-	4,121	-	5,770	-	-	-	-	-
越前市	1,851	188,589	520	45,687	437	570	6,687	-	503	68	5,627	5,142	14,938	-	-	-	-	503
坂井市	1,769	372,843	484	145,980	5,276	440	61,128	-	-	-	1,976	-	14,634	-	-	-	-	-
永平寺町	465	49,297	112	15,517	15	93	101	-	-	129	1,796	-	316	-	-	-	-	-
池田町	217	25,922	28	-	-	522	-	23	-	1,941	192	-	581	-	-	-	-	23
南越前町	331	54,700	87	9,836	-	265	1,962	134	-	-	708	-	5,935	-	-	-	-	-
越前町	694	63,454	172	10,513	-	120	1,900	43	35	1,376	2,123	-	3,470	-	-	-	78	742
美浜町	290	41,636	29	1,575	-	103	248	299	103	-	66	-	3,118	-	-	2,285	154	-
高浜町	181	12,346	8	420	-	-	-	-	-	-	-	-	188	-	-	-	-	-
おおい町	271	30,744	17	2,593	-	-	-	-	-	-	-	-	3,187	-	-	-	-	-
若狹町	579	98,644	110	13,351	1,394	76	298	481	-	235	236	-	12,629	-	-	769	-	-
合計	14,071	2,089,133	3,015	526,486	12,998	10,878	156,951	3,186	1,904	12,187	36,993	6,211	110,750	1,336	1,077	3,331	486	6,948

※県農業再生協議会調べ(地域協議会聞き取り)

※水田活用の直接支払交付金の支払件数には産地交付金の支払件数を含まない。

※ラウンドの関係で合計が合わない場合がある。

平成28年度 経営所得安定対策等 米および水田活用の直接支払交付金の支払額

(単位:千円)

地域協議会	米の直接支払 交付金支払額	水田活用の直接支払交付金支払額														耕畜連携助成			
		戦略作物助成・二毛作助成														合計	わら利用	水田放牧	資源循環
		麦		大豆		飼料作物		WCS用稲		加工用米		飼料用米		飼料用米					
		基幹作物	二毛作	基幹作物	二毛作	基幹作物	二毛作	基幹作物	二毛作	基幹作物	二毛作	数量払	数量払	数量払	数量払				
支払単価(千円/10a)	7.5	35	15	35	15	35	15	35	15	80	20	15	55~105	80	55~105	13	13	13	
福井市	322,055	7,170,012	346,714	6,620	13,073	53,360	658	47,080	1,604	18,408	224,545	4,953	3,255	247	161	86	244	3,011	
敦賀市	31,229	8,583	301	-	-	-	308	-	-	-	-	-	7,974	-	-	-	-	-	
小浜市	46,104	73,132	18,414	-	2,006	2,904	-	-	1,402	-	48,407	-	-	-	-	-	-	-	
大野市	180,224	313,042	218,691	461	7,445	7,638	5,873	20,424	13,638	31,207	5,528	432	4,373	-	-	-	-	4,373	
勝山市	72,080	95,315	76,013	618	1,932	357	882	189	900	9,289	5,135	-	199	199	-	-	-	-	
鯖江市	89,350	191,827	105,294	-	1,603	15,500	-	-	5,948	-	60,536	-	2,946	-	-	-	-	-	
あわら市	122,176	327,284	218,124	1,116	4,354	47,183	-	-	8,242	-	48,266	-	-	-	-	-	-	-	
越前市	141,442	313,270	159,905	656	1,995	10,031	-	755	11,254	7,713	120,419	-	654	-	-	-	-	654	
坂井市	279,632	745,985	510,930	7,914	1,540	91,692	-	-	3,952	-	129,957	-	-	-	-	-	-	-	
永平寺町	36,973	61,651	54,310	23	326	152	-	-	3,592	-	2,218	-	-	-	-	-	-	-	
池田町	19,442	22,332	-	-	1,827	-	81	-	15,528	384	4,513	-	30	-	-	-	-	30	
南越前町	41,025	93,306	34,426	-	928	2,943	469	-	1,416	-	53,125	-	-	-	-	-	-	-	
越前町	47,591	83,403	36,796	-	420	2,850	151	53	11,008	4,246	27,881	-	1,066	-	-	-	101	965	
美浜町	31,227	30,160	5,513	-	361	372	1,047	155	132	-	22,582	-	3,171	2,971	200	-	-	-	
高浜町	9,260	3,157	1,470	-	-	-	-	-	-	-	1,687	-	-	-	-	-	-	-	
おおい町	23,058	36,415	9,076	-	-	-	-	-	-	-	27,339	-	-	-	-	-	-	-	
若狭町	73,983	162,137	46,729	2,091	266	447	1,684	-	472	-	108,569	-	1,000	1,000	-	-	-	-	
合計	1,566,850	3,278,012	1,842,701	19,497	38,073	235,427	11,151	2,856	73,986	9,317	928,515	10,663	8,331	13,995	4,330	632	9,032		

※県農業再生協議会調べ(地域協議会聞き取り)  
※ラウンドの関係で合計が合わない場合がある。

# 平成28年度 経営所得安定対策等 畑作物の直接支払交付金支払額

(単位:件、千円)

地域協議会	営農継続支払						数量払(営農継続支払除く)						畑作物の直接支払交付金(総額)					
	麦・大豆		そば		麦		大豆		そば		なたね		麦・大豆		そば			
	件	金額	件	金額	件	金額	件	金額	件	金額	件	金額	件	金額	件	金額		
福井市	183	279,880	88	87,322	111	161,219	53	77,357	30	12,032	0	-	128	518,457	91	99,355		
敦賀市	0	-	0	-	1	97	0	-	0	0	0	-	1	97	0	0		
小浜市	15	11,752	6	1,175	8	4,453	6	1,950	2	66	0	-	11	18,155	6	1,241		
大野市	52	116,552	46	73,581	41	62,920	4	4,359	26	15,527	0	-	48	183,831	49	89,108		
勝山市	47	43,384	51	28,361	21	7,511	2	163	22	3,173	0	-	43	51,058	51	31,534		
鯖江市	65	80,150	25	14,447	43	27,582	14	16,489	2	152	0	-	52	124,221	26	14,599		
あわら市	94	186,886	42	51,480	44	57,147	26	88,879	11	3,074	0	-	66	332,912	41	54,554		
越前市	34	66,654	25	35,710	46	60,182	11	5,381	28	8,187	0	-	51	132,217	45	43,897		
坂井市	271	410,454	153	108,663	157	142,488	95	153,296	76	14,547	0	-	189	706,238	153	123,210		
永平寺町	31	31,304	26	12,904	20	15,579	2	75	10	2,582	0	-	27	46,959	26	15,486		
池田町	2	486	8	1,660	0	0	2	126	8	967	0	-	4	612	15	2,627		
南越前町	27	23,714	24	10,852	5	2,069	2	13	16	4,555	0	-	23	25,796	24	15,408		
越前町	26	24,216	19	9,549	13	9,788	4	1,746	0	0	0	-	20	35,750	19	9,549		
美浜町	5	3,740	3	1,942	2	314	0	-	1	248	0	-	4	4,054	3	2,191		
高浜町	0	-	0	-	2	155	0	-	1	11	0	-	2	155	1	11		
おおい町	3	5,020	4	3,978	3	2,425	0	-	2	42	0	-	3	7,445	4	4,020		
若狭町	28	24,354	11	5,036	16	3,402	1	47	6	860	0	-	30	27,803	14	5,896		
合計	883	1,308,546	531	446,661	533	557,330	222	349,882	241	66,026	0	0	702	2,215,758	568	512,686		

※県農業再生協議会調べ(地域協議会聞き取り)

※ラウンドの関係で合計が合わない場合がある。

※そばの支払件数および面積には夏そばを含む。



# 県段階における産地交付金 の活用状況

# 水田活用の直接支払交付金における産地交付金の活用計画について

福井県生産振興課

## 平成27年度 水田活用の直接支払交付金

実績額：382,165千円 (うち産地戦略枠：273,218千円)

### 【配分方針】

- 集落営農組織等を対象に園芸の導入を推進するため、機械化できるネギ、キャベツ、ブロッコリー、ニンジンおよび果樹のブドウ、イチジクを重点推進品目に位置づけ、県全体で重点的に推進
- 県が地域とともに推進する品目については一般推進品目に位置づけ、産地の育成を推進
- 特色ある農業の活性化を図るため、地域の特産作物を地域特産品目に位置づけ、生産・産地化を推進
- そばの安定生産に向けた取組みを推進

### 園芸導入による所得向上支援

重点推進品目への支援	実績額：118,814千円
※ネギ、キャベツ、ブロッコリー、ニンジン、ブドウ、イチジクを重点的に支援	
安定生産支援	48,000円/10a
※県が重点的に推進する品目について、過去2年の大きい面積と当該年面積のどちらか小さい面積にに対し助成	122ha
生産拡大支援	98,000円/10a
※当該年の重点推進品目について、過去2年からの拡大面積に対し助成	56ha
ネギ大規模生産拡大支援	50,000円/10a
※ネギの栽培面積が過去2年から30a以上拡大した場合、拡大面積に対し加算助成	11ha

### 一般推進品目への支援

一般推進品目への支援	実績額：87,305千円
産地化支援	33,000円/10a
※県が指定する品目のうち、各地域で推進している品目の作付面積に対し助成	265ha
地域特産品目への支援	実績額：2,215千円
地域特産品目・生産支援	33,000円/10a
※各地域において生産・産地化を目指す地域特産品目の栽培面積に対し助成	4ha

### 地域特産品目拡大支援

地域特産品目拡大支援	30,000円/10a
※前年から1.2倍以上拡大した場合、当該年の栽培面積に対し加算助成	1ha
地域特産品目拡大加算(1.5倍以上)	50,000円/10a
※前年から1.5倍以上拡大した場合、当該年の栽培面積に対し加算助成	2ha

### そばへの支援

そばへの支援	実績額：75,340千円
夏そばの生産支援	15,000円/10a
※夏そばの栽培面積に対し助成	59ha
冬そばの生産向上支援	2,000円/10a
※ほ場内排水溝を3～5m間隔に設置した場合、取組面積に対し助成	3,322ha

### 地域協働会へ配分

実績額：98,492千円 (うち産地戦略枠 60,783千円)

### 【追加配分】

前年度の配分額の8割を配分  
残額を転作面積(水田水田面積-生産数量目標面積)のシェア率に応じて抜分

活用内容	助成単価	実績額
そば 適期播種(夏そば：4月中、秋そば：8月中)の取組面積に助成	基幹作 20,000円/10a	85,714千円
なたね 取組面積に助成	二毛作 15,000円/10a	462,347千円
27年度の備蓄米の作付面積に助成	7,500円/10a	74,861千円
加工用米(複数年契約)の取組面積に助成	12,000円/10a	6,885千円
飼料用米等の多収性専用品種の取組面積に助成	12,000円/10a	22,573千円
大豆の検査数量(規格外を除く)に助成	10円/kg	32,878千円

## 平成28年度 水田活用の直接支払交付金

配分額：399,816千円 (うち産地戦略枠：188,035千円)

### 【配分方針】

- 集落営農組織等を対象に園芸の導入を推進するため、機械化できるネギ、キャベツ、ブロッコリー、ニンジンおよび果樹のブドウを重点推進品目に位置づけ、県全体で重点的に推進
- 県が地域とともに推進する品目については一般推進品目に位置づけ、産地の育成を推進
- 特色ある農業の活性化を図るため、地域の特産作物を地域特産品目に位置づけ、生産・産地化を推進
- 大豆の生産性向上に向けた取組みを推進

### 園芸導入による所得向上支援

重点推進品目への支援	見込額：85,699千円
※ネギ、キャベツ、ブロッコリー、ニンジン、ブドウを重点的に支援(イチジクを除く)	
安定生産支援	48,000円/10a
※県が重点的に推進する品目について、過去2年の大きい面積と当該年面積のどちらか小さい面積に対し助成	152ha
生産拡大支援	98,000円/10a
※当該年の重点推進品目について、過去2年からの拡大面積に対し助成	56ha
ネギ大規模生産拡大支援	50,000円/10a
※ネギの栽培面積が過去2年から30a以上拡大した場合、拡大面積に対し加算助成	14ha
キャベツ等大規模生産拡大支援	50,000円/10a
※キャベツ等の栽培面積が過去2年から30a以上拡大した場合、拡大面積に対し加算助成	23ha

### 一般推進品目への支援

一般推進品目への支援	見込額：88,209千円
産地化支援	33,000円/10a
※県が指定する品目のうち、各地域で推進している品目の作付面積に対し助成(イチジクを追加)	267ha
地域特産品目への支援	見込額：4,843千円
地域特産品目・生産支援	33,000円/10a
※各地域において生産・産地化を目指す地域特産品目の栽培面積に対し助成	8ha

### 地域特産品目拡大支援

地域特産品目拡大支援	30,000円/10a
※前年から1.2倍以上拡大した場合、当該年の栽培面積に対し加算助成	1ha
地域特産品目拡大加算(1.5倍以上)	50,000円/10a
※前年から1.5倍以上拡大した場合、当該年の栽培面積に対し加算助成	4ha

### そばへの支援

そばへの支援	見込額：2,300千円
夏そばの生産支援	4,000円/10a
※夏そばの栽培面積に対し助成	57ha
冬そばの生産向上支援	21円/kg
※担い手の大豆検査数量(規格外を除く)に助成	1,600ha

### 大豆への支援

大豆への支援	見込額：59,050千円
大豆検査数量加算	21円/kg
※担い手の大豆検査数量(規格外を除く)に助成	1,600ha

### 地域協働会へ配分

配分額：99,116千円 (うち産地戦略枠 79,293千円)

### 【追加配分】

前年度の配分額の8割を配分  
残額を転作面積(水田水田面積-生産数量目標面積)のシェア率に応じて抜分

活用内容	助成単価	実績額
そば 適期播種(夏そば：4月中、秋そば：8月中)の取組面積に助成	基幹作 20,000円/10a	85,714千円
なたね 取組面積に助成	二毛作 15,000円/10a	462,347千円
28年度の備蓄米の作付面積に助成	7,500円/10a	74,861千円
加工用米(複数年契約)の取組面積に助成	12,000円/10a	6,885千円
飼料用米等の多収性専用品種の取組面積に助成	12,000円/10a	22,573千円
大豆の検査数量(規格外を除く)に助成	6円/kg	32,878千円

## 産地交付金における重点推進品目および一般推進品目

### ●重点推進品目

県が推進する品目のうち、集落営農組織へ推進する品目

作 物		助成単価
野 菜	ネギ、キャベツ、ブロッコリー、ニンジン	【安定生産支援】 48,000円/10a
果 樹	ブドウ	【生産拡大支援】 98,000円/10a 【ネギ大規模生産拡大支援】 50,000円/10a

### ●一般推進品目

県が既存産地の強化を目指す品目

作 物		助成単価
野 菜	ミディトマト、キュウリ、トマト、一寸ソラマメ、ナス（吉川ナス、妙金ナスを除く※）、タマネギ、カボチャ、エダマメ、サトイモ	【産地化支援】 33,000円/10a
果 樹	ウメ、イチジク	
花 き	スイセン、キク、花ハス	

※吉川ナス、妙金ナスは伝統野菜生産支援と重複するため、産地化支援においては対象外とする

地域特産品目生産支援にかかる助成対象作物

協議会	対象地区	対象作物	備考
全域		カリン	
		クルミ	
		ナツメ	
		柿	
福井市地域農業再生協議会	味見河内地区 (美山)	河内赤かぶら	伝統野菜
	岡保地区	菜おけ	伝統野菜
		ショウガ アスパラガス	
敦賀市農業再生協議会	杉箸	杉箸アカカンバ	伝統野菜
	古田刈	古田刈かぶら	伝統野菜
	山	黒河マナ	伝統野菜
小浜市農業再生協議会		谷田部ネギ	
		ナバナ	
		新田ゴボウ	
		谷田部茶	
		小豆	
大野市農業再生協議会	和泉地区	穴馬かぶら	伝統野菜
勝山市農業再生協議会	郡、北市	勝山水菜	伝統野菜
	妙金島	妙金ナス	伝統野菜
鯖江市農業再生協議会	鯖江市	吉川ナス	伝統野菜
		ニンニク	
坂井市農業再生協議会	春江町	越前白茎ごぼう	伝統野菜
池田町総合農政推進協議会		うり	
		こんにゃく	
		ダイコン	
		エゴマ	
		きび	
越前町農業再生協議会		ピーマン	
		マコモタケ	
おおい町農業再生協議会		自然薯	
		びわ	
若狭町農業再生協議会	山内地区	山内かぶら	伝統野菜

平成28年度助成対象面積(県段階における産地交付金の活用状況)

(ha)

市町名	重点推進品目への支援										一般推進品目への支援									
	助成対象面積					(参考)実績面積					助成対象面積					(参考)実績面積				
	安定生産支援	生産拡大支援	ネギ大規模生産拡大支援	キャベツ等大規模生産拡大加算	ネギ	キャベツ	ブロッコリー	ニンジン	ブドウ	産地化支援	ミディトマト	キュウリ	トマト	ーソソラマメ						
福井市	28.2	12.4	2.2	7.2	16.2	16.5	7.8	0.1	0.4	12.4	0.3	0.0	0.6	0.2						
敦賀市	2.3	1.0	-	0.4	2.1	1.1	0.2	0.0	-	5.3	-	1.0	0.5	-						
小浜市	8.8	3.9	2.1	0.5	11.0	1.7	0.0	-	0.0	6.1	1.2	0.5	0.3	0.7						
大野市	26.0	7.3	3.7	2.0	28.6	2.2	2.1	0.8	-	113.6	0.1	0.6	0.3	-						
勝山市	9.3	2.3	0.4	-	11.4	0.2	0.1	0.3	-	37.5	0.7	0.7	2.1	-						
鯖江市	9.8	6.3	0.4	4.5	2.3	3.5	10.6	0.1	0.6	9.6	2.0	0.9	1.6	0.1						
あわら市	3.3	4.4	-	4.1	-	5.9	0.2	1.6	-	5.0	1.2	0.1	0.4	0.0						
越前市	5.5	4.9	1.8	2.0	5.6	4.5	0.2	0.0	0.1	8.5	0.1	1.2	3.7	0.1						
坂井市	8.0	5.0	0.9	1.1	5.3	4.9	2.9	-	0.1	9.2	1.3	0.2	0.3	0.7						
永平寺町	0.8	0.6	-	-	0.5	0.7	0.3	0.2	-	8.6	0.1	0.4	0.8	0.1						
池田町	-	-	-	-	-	-	-	-	-	0.1	-	-	0.0	-						
南越前町	0.7	0.4	-	-	0.6	0.3	-	0.3	-	15.0	0.1	0.6	0.1	-						
越前町	1.3	0.3	-	-	0.9	0.7	-	-	-	11.9	-	-	0.1	-						
美浜町	10.3	2.3	-	2.1	0.4	12.1	0.1	0.1	-	12.9	-	0.2	0.4	0.3						
高浜町	0.2	0.2	-	-	0.2	0.2	0.0	-	-	1.2	0.0	0.9	-	0.2						
おおい町	5.7	0.8	0.4	-	6.2	0.1	0.1	-	0.2	3.4	0.4	1.8	-	0.1						
若狭町	31.1	4.3	2.1	1.0	9.0	3.3	22.7	0.4	-	3.8	0.5	0.0	0.0	0.2						
合計	151.2	56.2	14.1	24.8	100.2	57.9	47.4	3.9	1.3	263.9	8.0	9.2	11.2	2.7						

\* ラウンドの関係で合計が合わない場合がある。  
 \* 実績面積は交付金算定前の作物ごとの交付対象面積であるため、実績面積の合計と助成対象面積は一致しないことがある。

平成28年度助成対象面積（県段階における産地交付金の活用状況）

(ha)

市町名	一般推進品目への支援 (参考)実績面積											地域特産品目への支援			
	ナス	タマネギ	カボチャ	エダマメ	サトイモ	ウメ	イチジク	スイセン	キク	花ハス	地域特産品目 生産支援	助成対象面積		地域特産品目 拡大算(1.5倍)	(参考)実績面積
												地域特産品目 拡大算(1.2倍)	地域特産品目 拡大算(1.5倍)		
福井市	0.8	0.1	1.2	0.3	1.3	-	0.0	5.2	2.8	0.1	2.7	0.0	2.4	1.8	
敦賀市	0.3	0.0	0.1	2.7	0.5	-	-	-	0.4	-	0.1	-	0.1		0.1
小浜市	0.5	0.5	0.0	0.5	0.2	-	-	1.8	-	-	-	-	-		
大野市	2.2	0.5	2.2	0.3	95.5	0.0	0.0	-	13.6	-	0.4	-	0.4		
勝山市	2.0	0.6	1.5	0.0	27.2	-	-	-	2.9	0.3	3.0	-	3.0		
鯖江市	0.9	0.4	0.8	3.5	0.5	0.2	0.1	-	0.2	0.0	2.4	-	2.3		
あわら市	-	3.5	-	-	0.0	-	-	-	-	-	-	-	-		
越前市	1.2	0.3	0.8	0.3	0.4	0.0	0.0	0.6	-	-	-	-	-		
坂井市	0.6	2.0	0.6	0.4	1.2	-	0.3	1.8	-	-	-	-	-		
永平寺町	0.9	6.1	0.6	0.0	2.2	-	-	0.6	-	-	-	-	-		
池田町	-	-	-	-	-	-	-	-	-	-	0.4	-	0.4		
南越前町	0.4	0.1	0.0	0.4	0.2	-	-	1.0	12.4	-	-	-	-		
越前町	0.4	0.1	6.5	0.1	0.2	-	-	0.9	2.7	-	1.1	0.6	0.5		
美浜町	0.7	0.1	0.0	11.6	-	-	-	-	-	-	-	-	-		
高浜町	0.0	-	-	-	-	-	-	-	-	-	-	-	-		
おおい町	0.7	0.0	-	-	0.4	-	0.1	-	-	-	0.3	0.1	-		
若狭町	0.2	0.5	0.4	0.6	0.2	0.9	-	0.3	-	-	0.2	-	0.1		
合計	11.7	14.7	14.7	20.9	129.7	1.2	0.5	8.0	26.9	12.8	10.5	0.7	9.1	1.8	0.1

平成28年度助成対象面積(県段階における産地交付金の活用状況)

(ha)

市町名	地域特産品目への支援 (参考)実績面積														
	穴馬かぶら	妙金なす	勝山ミズナ	吉川なす	山内かぶら	アスパラガス	ショウガ	ニンニク	ウリ	コンニャク	ダイコン	ピーマン (ハフリかきむ)	マコモタケ	ピウ	ジネンジョ
福井市						0.4	0.6								
敦賀市															
小浜市															
大野市	0.4														
勝山市		0.0	3.0												
鯖江市				0.4				2.1							
あわら市															
越前市															
坂井市															
永平寺町															
池田町									0.1	0.0	0.3				
南越前町															
越前町												0.5	0.6		
美浜町															
高浜町															
おおい町														0.0	0.2
若狭町					0.2										
合計	0.4	0.0	3.0	0.4	0.2	0.4	0.6	2.1	0.1	0.0	0.3	0.5	0.6	0.0	0.2

平成28年度助成対象面積（県段階における産地交付金の活用状況）

市町名	そばへの支援		追加配分									
	助成対象面積		助成対象面積								助成対象数量	
	夏そばの 生産支援	夏そばの生産支 援(畑地)	そば (基幹作)	そば (二毛作)	なたね (基幹作)	なたね (二毛作)	多収性品種の 飼料用米等	加工用米の複 数年契約	備蓄米	大豆数量加算		
福井市	25.9	20.5	70.3	596.3	-	-	169.8	4.0	327.7	815.7		
敦賀市	-	-	-	-	-	-	8.4	-	5.4	-		
小浜市	-	-	1.1	8.0	-	-	60.6	-	27.7	36.3		
大野市	-	-	83.6	569.2	-	-	6.9	57.0	22.0	91.7		
勝山市	-	-	91.1	171.5	-	-	3.2	0.6	22.9	3.8		
鯖江市	-	-	13.0	104.4	-	-	4.8	-	124.8	196.1		
あわら市	8.6	17.9	51.5	306.6	-	-	33.5	30.5	25.4	764.4		
越前市	-	-	35.8	220.2	-	-	136.3	-	113.6	87.5		
坂井市	-	15.2	42.1	771.4	-	-	111.3	-	110.0	1416.7		
永平寺町	-	-	10.1	95.6	-	-	1.0	-	33.0	1.7		
池田町	-	-	36.2	14.9	-	-	-	-	-	1.4		
南越前町	-	-	11.8	72.2	-	-	57.9	-	11.0	18.6		
越前町	-	-	7.0	67.2	-	-	9.6	1.6	16.7	19.4		
美浜町	-	-	13.3	7.3	-	-	28.7	-	22.6	2.9		
高浜町	-	-	1.1	-	-	-	1.9	-	12.9	-		
おおい町	-	-	3.2	27.8	-	-	30.2	-	23.7	-		
若狭町	-	-	0.7	46.4	-	-	124.6	-	81.4	2.6		
合計	34.5	53.6	471.8	3079.0	-	-	788.8	93.8	980.8	3458.7		





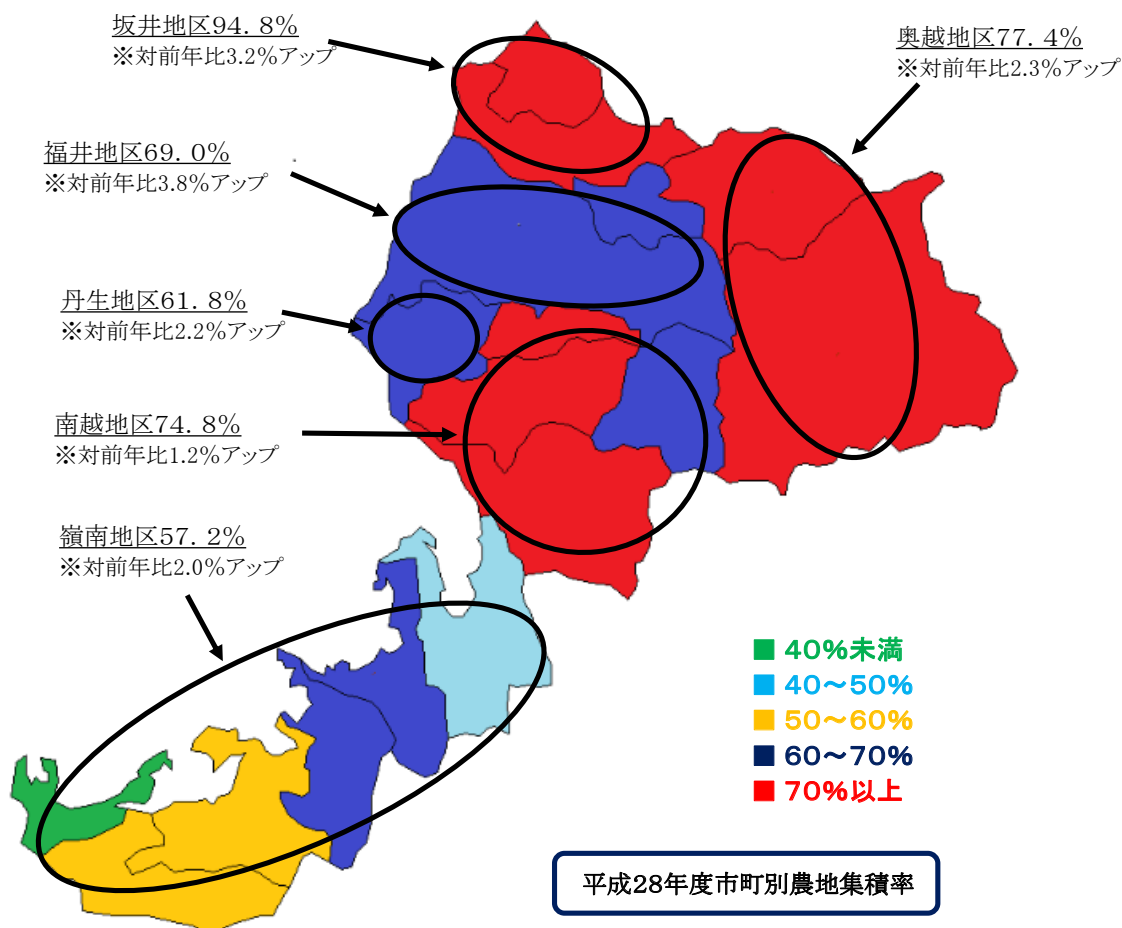
# 担い手の育成状況

## 農地集積状況の推移(平成18～28年度)

(単位：%)

地区名	経営体	18年度	19年度	20年度	21年度	22年度	23年度	24年度	25年度	26年度	27年度	28年度
福井地区	認定農業者(個人)	11.3	11.5	13.3	13.3	14.6	15.5	16.6	16.0	16.1	17.0	18.1
	認定農業者(法人)	7.4	8.7	9.4	14.0	14.4	19.3	19.5	22.3	27.0	31.0	34.9
	生産組織他	21.9	20.7	23.3	28.2	27.9	23.6	23.6	22.4	19.5	17.3	16.0
	<b>計</b>	<b>40.6</b>	<b>40.9</b>	<b>46.0</b>	<b>55.5</b>	<b>56.9</b>	<b>58.5</b>	<b>59.7</b>	<b>60.7</b>	<b>62.5</b>	<b>65.2</b>	<b>69.0</b>
坂井地区	認定農業者(個人)	19.9	20.7	23.6	24.7	29.5	30.4	30.4	31.2	31.6	31.2	31.3
	認定農業者(法人)	17.4	19.4	22.0	23.0	24.4	24.7	25.9	26.0	29.3	31.4	34.3
	生産組織他	20.2	22.4	23.4	23.7	26.0	27.5	27.0	27.4	27.0	29.0	29.2
	<b>計</b>	<b>57.5</b>	<b>62.6</b>	<b>69.1</b>	<b>71.4</b>	<b>79.9</b>	<b>82.6</b>	<b>83.3</b>	<b>84.6</b>	<b>87.9</b>	<b>91.6</b>	<b>94.8</b>
奥越地区	認定農業者(個人)	14.5	15.6	17.5	20.2	20.5	20.0	20.8	25.7	26.4	28.4	28.9
	認定農業者(法人)	14.9	16.7	19.5	23.2	25.9	26.9	28.8	34.5	36.8	39.6	41.9
	生産組織他	5.0	5.0	5.8	7.8	8.5	10.1	11.8	7.3	7.8	7.1	6.6
	<b>計</b>	<b>34.4</b>	<b>37.3</b>	<b>42.8</b>	<b>51.1</b>	<b>54.9</b>	<b>57.0</b>	<b>61.5</b>	<b>67.5</b>	<b>70.9</b>	<b>75.1</b>	<b>77.4</b>
南越地区	認定農業者(個人)	17.0	18.6	20.8	20.7	22.3	24.5	25.9	27.9	28.9	28.1	28.2
	認定農業者(法人)	5.6	8.3	11.9	11.6	12.0	14.4	18.6	20.1	21.9	25.4	28.0
	生産組織他	12.6	14.1	13.5	17.1	21.7	21.7	21.0	21.0	20.8	20.1	18.6
	<b>計</b>	<b>35.3</b>	<b>41.0</b>	<b>46.2</b>	<b>49.4</b>	<b>56.0</b>	<b>60.6</b>	<b>65.4</b>	<b>69.1</b>	<b>71.6</b>	<b>73.6</b>	<b>74.8</b>
丹生地区	認定農業者(個人)	9.8	8.9	9.1	9.3	13.5	13.0	12.5	13.3	13.5	14.8	13.8
	認定農業者(法人)	6.6	8.3	8.4	9.5	11.5	15.2	14.3	19.3	22.4	28.4	40.8
	生産組織他	10.7	12.0	12.5	12.0	20.7	20.5	26.9	24.2	22.1	16.4	7.2
	<b>計</b>	<b>27.0</b>	<b>29.3</b>	<b>30.1</b>	<b>30.8</b>	<b>45.7</b>	<b>48.7</b>	<b>53.7</b>	<b>56.8</b>	<b>58.0</b>	<b>59.6</b>	<b>61.8</b>
嶺南地区	認定農業者(個人)	11.2	14.7	16.2	17.1	16.2	16.6	17.1	18.0	19.0	18.8	19.2
	認定農業者(法人)	10.4	13.5	14.1	14.5	14.9	15.7	22.3	22.8	23.8	29.1	31.9
	生産組織他	2.4	12.4	12.9	13.9	16.7	17.0	10.6	10.5	10.5	7.3	6.2
	<b>計</b>	<b>24.0</b>	<b>40.6</b>	<b>43.2</b>	<b>45.5</b>	<b>47.8</b>	<b>49.4</b>	<b>50.0</b>	<b>51.3</b>	<b>53.2</b>	<b>55.2</b>	<b>57.2</b>
県合計	認定農業者(個人)	14.9	16.0	18.2	18.9	20.7	21.5	22.2	23.6	24.2	24.5	24.8
	認定農業者(法人)	11.1	13.1	15.1	17.0	18.1	20.2	22.6	24.7	27.5	31.1	34.3
	生産組織他	14.0	15.8	16.8	19.1	21.3	21.0	20.2	19.3	18.4	17.5	16.4
	<b>合計</b>	<b>40.0</b>	<b>45.0</b>	<b>50.2</b>	<b>55.0</b>	<b>60.1</b>	<b>62.6</b>	<b>65.1</b>	<b>67.6</b>	<b>70.1</b>	<b>73.0</b>	<b>75.6</b>

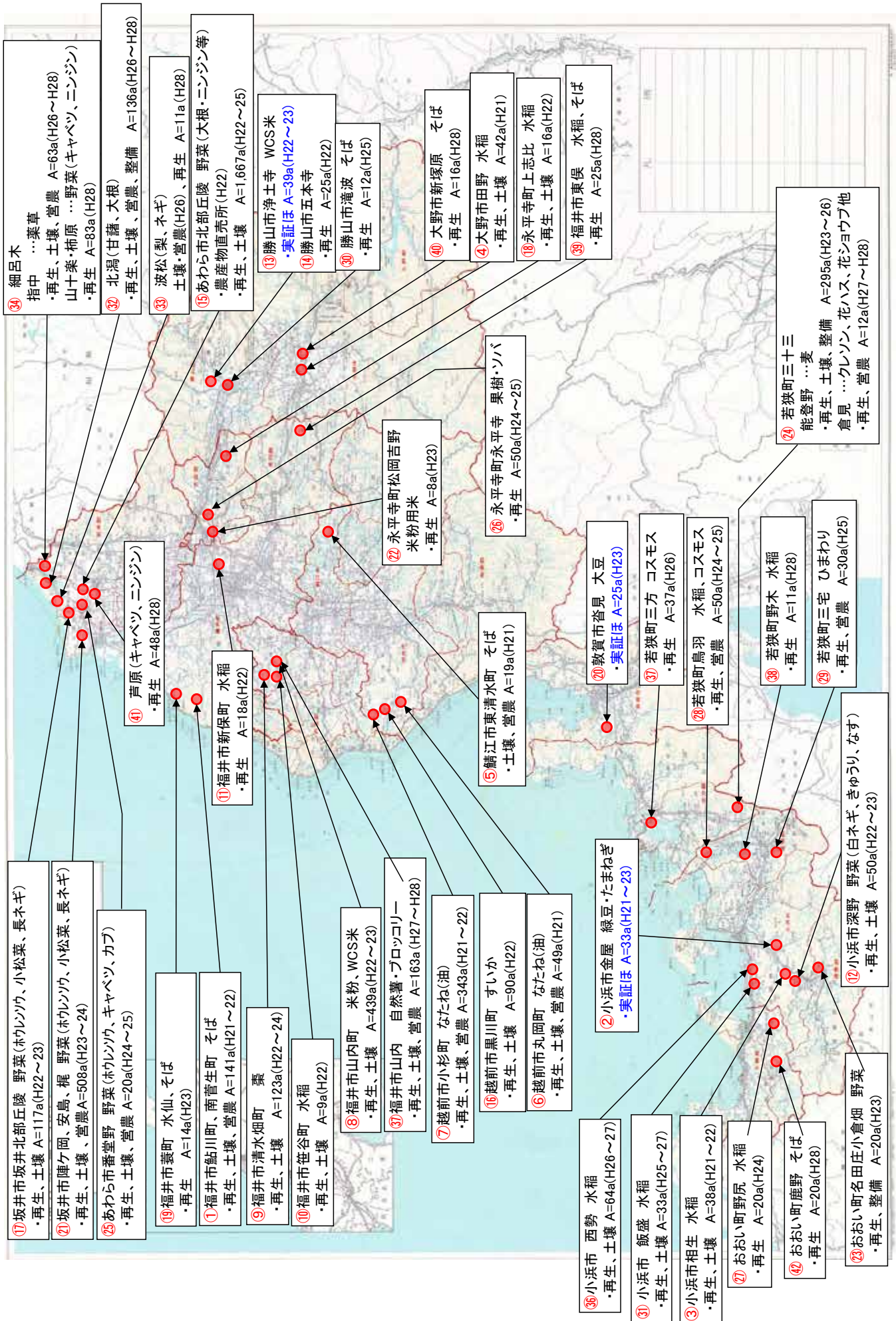
H29. 3月末見込値





# 県内の耕作放棄地の再生状況

県内における耕作放棄地の再生箇所  
(耕作放棄地再生利用交付金 H21～)





# 福井県農業再生協議会の概要



## 福井県農業再生協議会役員・事務局員名簿

役員・会員

平成28年7月1日現在

区分	所属名	役職名	氏名
会長	福井県農業協同組合	五連会長	田波俊明
副会長	(一社)福井県農業会議	会長	牧野百男
副会長	福井県農林水産部	部長	中村保博
会員	福井県農業協同組合中央会	専務理事	永井侯
会員	福井県信用農業協同組合連合会	代表理事 理事長	峨家二三雄
会員	福井県経済農業協同組合連合会	代表理事 理事長	香川哲夫
会員	公益社団法人 ふくい農林水産支援センター	理事長	齊藤清一
会員	福井県市長会	事務局長	中谷章
会員	福井県町村会	事務局長	吉田康彦
監事	福井県農業共済組合	専務理事	森下満行
監事	福井県土地改良事業団体連合会	専務理事	坪田洋次
会員	日本政策金融公庫福井支店農林水産事業	事業統轄	前川芳久

現体制での任期は平成29年3月31日まで

事務局

区分	所属名	役職名	氏名
事務局長	福井県農業再生協議会	専任	藤田正一郎
事務局次長	福井県農業再生協議会	専任	木瀬護夫
事務局員	福井県農業再生協議会	専任	安田由枝
事務局長補佐	福井県農林水産部生産振興課	課長	山本明志
事務局長補佐	(一社)福井県農業会議	事務局長	辻岡隆雄
事務局長補佐	福井県農業協同組合五連 組合員トータルサポートセンター	総括担当部長	秋田実
事務局長補佐	福井県経済農業協同組合連合会生産販売部	部長	吉田正宏

# 平成28年度 地域農業再生協議会の組織体制

平成29年1月現在

協議会の名称	会長	副会長	事務局長	事務局所在地	郵便番号	住所	電話番号
福井市 福井市地域農業再生協議会	福井市 農林水産部長	福井市 農業協同組合 常務理事	福井市 農林水産部 農政企画室長	福井市 農林水産部 農政企画室内	910-8511	福井市大手3丁目10-1	0776-20-5420
敦賀市 敦賀市農業再生協議会	敦賀市 農業協同組合 専務理事	敦賀市 産業経済部長	敦賀市 農業協同組合 営農部 営農課長	敦賀市 農業協同組合 営農部 営農課内	914-0058	敦賀市三島町2丁目11-11	0770-22-2500
小浜市 小浜市農業再生協議会	農業生産組織連絡協議会 会長	小浜市 担い手農家	小浜市 産業部 次長(農林水産課長)	小浜市 産業部 農林水産課内	917-8585	小浜市大手町6-3	0770-53-1111
大野市 大野市農業再生協議会	テラル越前農業協同組合 代表理事組合長	大野市 副市長	越前おおの農林業舎 局長	一般財団法人 越前おおの農林業舎内	912-0082	大野市大和町3番7号	0779-64-5562
勝山市 勝山市農業再生協議会	テラル越前農業協同組合 代表理事組合長	勝山市 副市長 勝山市農家組合 会長	勝山市 農林部 農業政策課 主幹	勝山市 農林部 農業政策課内	911-8501	勝山市元町1丁目1番1号	0779-88-8106
鯖江市 鯖江市農業再生協議会	鯖江市 市長	福井丹南農業協同組合 代表理事組合長	鯖江市 産業環境部 農林政策課長	鯖江市 産業環境部 農林政策課内	916-8666	鯖江市西山町13番1号	0778-53-2233
あわら市 あわら市農業再生協議会	あわら市 専務理事	あわら市 経済産業部長 花咲ふくい農業協同組合 営農部長	花咲ふくい農業協同組合 営農指導課 担い手担当専門員	あわら市経済産業部 農林水産課内	919-0692	あわら市市姫三丁目1-1	0776-73-8025
越前市 越前市農業再生協議会	越前たけら農業協同組合 代表理事組合長	越前市 農業委員会 会長	越前たけら農業協同組合 指導部長	(財)越前たけら農業公社	915-0803	越前市平出二丁目2-33	0778-21-5733
坂井市 坂井市農業再生協議会	花咲ふくい農業協同組合 代表理事組合長	春江農業協同組合 代表理事組合長 三里浜特産農業協同組合 代表理事組合長	坂井市 産業環境部 農業振興課長	坂井市 産業環境部 農業振興課内	919-0592	坂井市坂井町下新庄1-1	0776-50-3150
永平寺町 永平寺町農業再生協議会	永平寺町 代表理事組合長	永平寺町 町長	永平寺町 農林課長	永平寺町 農業協同組合 営農特産課内	910-1222	吉田郡永平寺町諏訪間47-27-1	0776-63-2540
池田町 池田町総合農政推進協議会	池田町 町長	福井池田町農業協同組合 代表理事組合長 丹南農林総合事務所 農業経営支援部長	池田町 産業振興課長	池田町 産業振興課内	910-2512	今立郡池田町福荷35-4	0778-44-8005
南越前町 南越前町農業再生協議会	南越前町 農業委員会 会長	南越前町 副町長	越前たけら農業協同組合 南支店長	(財)越前たけら農業公社 南越前町事務所内	919-0223	南越前町重大道33-3	0778-47-3611
越前町 越前町農業再生協議会	越前町 産業理事	越前丹生農業協同組合 営農指導部長	越前町 農林水産課長	越前町 農林水産課内	916-0141	丹生郡越前町西田中13-5-1	0778-34-8704
美浜町 美浜町農業再生協議会	美浜町 農業委員会 会長	美浜町 稲作農家代表 美浜町 副町長	美浜町 農林水産課長	美浜町 農林水産課内	919-1141	三方郡美浜町郷市25-25	0770-32-6706
高浜町 高浜町農業再生協議会	高浜町 町長	若狭農業協同組合 監事	高浜町 産業振興課長	高浜町 産業振興課内	919-2292	大飯郡高浜町宮崎86-23-2	0770-72-7705
おおい町 おおい町農業再生協議会	指導農業士・エコフアーマー	農事組合法人名田の荘・エコフアーマー代表理事	おおい町 農林水産振興課長	おおい町 農林水産振興課内	919-2111	大飯郡おおい町本郷136-1-1	0770-77-1111
若狭町 若狭町農業再生協議会	農政推進委員 野木地区代表	認定農業者協議会	若狭町 産業課長補佐	若狭町 産業課内	919-1393	三方上中郡若狭町中央1-1	0770-45-9102

## 福井県農業再生協議会

〒910-0005 福井市大手3丁目2-1 福井ビル5階

TEL (0776)27-8223

FAX (0776)27-1215

Eメール:f-saisei@iris.ocn.ne.jp

HP:<http://www.f-saisei.jp/>