

平成25年度

事業実績書

福井県農業再生協議会

はじめに

平成 25 年度は、これまでの農業者戸別所得補償制度から経営所得安定対策に移行して 1 年目となりますが、本対策への申請件数は、19,159 件と県内多くの農家が参加しており、米を中心とする本県農家の所得安定につながっています。

また、麦、大豆、ソバや加工用米などの戦略作物や野菜などの地域特産作物については、農家所得の増大や水田の有効活用につながることから、水田活用の直接支払交付金、産地資金などを活用し、積極的な作付推進に努めてきました。

さらに、地域農業の将来を見据え、担い手や新規就農者を育成する観点から、「人・農地プラン」の作成に対する支援や、農地の有効利用という観点から、耕作放棄地や不作付地の解消に向けた取り組みについても支援してまいりました。

この資料は、県内の地域協議会等が平成 25 年度に実施した本対策等の実績を取りまとめたものです。

現在、国の米政策の見直しが図られているところですが、今後の米政策推進等の参考にして頂ければ幸いです。

最後に、この実績書の作成に当たり、市町及び地域協議会から資料を提供して頂いたことに対し深く感謝申し上げます。

平成 26 年 3 月

福井県農業再生協議会

目 次

1	平成25年産米の需給調整の取り組みについて	1
2	平成26年産米の生産数量目標について	5
3	市町における平成26年産米の農業者別生産数量目標の配分方法	7
4	水田の利用状況	17
5	野菜・花き・果樹の内訳	23
6	周年作状況	25
7	周年作の年次変化	29
8	平成25年度経営所得安定対策の概要	31
9	福井県における経営所得安定対策の申請状況	33
10	福井県における経営所得安定対策の支払実績	35
11	県段階における産地資金の活用状況	39
12	担い手の育成状況	45
13	県内の耕作放棄地の再生状況	47
14	福井県農業再生協議会の概要	49

平成25年産米の需給調整 の取り組みについて

平成 25 年産米の市町別生産数量目標の設定方針

平成 24 年 1 2 月 水田農業経営課

1 基本的な考え方

消費者から選ばれる米づくりと効率的かつ安定的な農業経営の育成を進めるため、1 等米比率と有機・特別栽培米等の生産量、集落営農組織・認定農業者の経営面積のシェアを基に市町別の生産数量目標を設定する。

2 具体的な算定方法

(1) 基本部分（全数量の 88%）

営農の継続性を確保し、米の需給調整を実施する観点から次の要素で算定する。

①平成 24 年産の生産数量目標の基本部分数量のシェア

(2) 傾斜部分（全数量の 12%）

消費者から選ばれる米づくりの推進と効率的かつ安定的な農業経営の育成を促進する観点から次の要素で算定する。

①一等米比率、有機・特別栽培米の生産量：7%

【一等米比率（5 中 3：平成 19～23 年の最高最低を除く 3 カ年平均）×24 年産生産数量目標】

と【（24 年産有機・特別栽培米等の作付面積×1/2）の比率×24 年産生産数量目標】の合計のシェア

②集落営農組織・認定農業者の経営面積：5%

【集落営農組織・認定農業者の経営面積】のシェア

(3) 面積換算値

市町の面積換算値については、北陸農政局福井地域センターが毎年公表する当該市町の 10a 当たり収量（平成 16 年～23 年の最高最低を除く 6 カ年平均）を基に算出する。

3 今後の方向

国から配分される本県の生産数量目標を確保するためには、毎年度の生産数量目標の範囲内で、できる限り主食用米を作付することが重要であることから、作付実績（作付率※）を平成 26 年産米以降の市町別生産数量目標の算定要素とする。

$$\text{※作付率} = \frac{\text{主食用米作付面積}}{\text{生産数量目標（面積換算値）}}$$

平成25年産米 市町別の生産数量目標

市町	生産数量目標	
	(トン)	面積換算値 (ha)
福井市	28,516	5,396
敦賀市	2,677	557
小浜市	4,526	928
大野市	14,798	2,805
勝山市	5,890	1,177
鯖江市	7,732	1,497
あわら市	9,820	1,843
越前市	12,480	2,411
坂井市	23,080	4,278
永平寺町	3,253	656
池田町	1,362	316
南越前町	3,183	667
越前町	4,345	860
美浜町	2,519	516
高浜町	1,083	226
おおい町	2,171	454
若狭町	5,925	1,203
県計	133,360	25,790

平成25年度 米の需給調整の取組結果報告について

	① kg	①の 面積換算値 ㎡	② kg	②の 面積換算値 ㎡	③ kg	③の 面積換算値 ㎡	④ kg	④の 面積換算値 ㎡	配分対象 農業者数の計 人	⑤ ㎡	差引面積 ㎡
	① 市町から提供 された生産数 量目標	①の 面積換算値 ㎡	② 補正数量	②の 面積換算値 ㎡	③ 補正後の 生産数量目標	③の 面積換算値 ㎡	④ 認定方針作成 者別の生産数 量目標の計	④の 面積換算値 ㎡	配分対象 農業者数の計 人	⑤ 主食用 作付面積 ㎡	差引面積 ㎡
福井市	28,516,000	53,960,000			28,516,000	53,960,000	28,516,000	53,960,000	7,669	53,388,961	571,039
敦賀市	2,677,000	5,570,000	△ 5,941	△ 12,300	2,671,059	5,557,700	2,670,686	5,556,925	1,636	5,500,271	57,429
小浜市	4,526,000	9,280,000			4,526,000	9,280,000	4,526,000	9,280,000	1,868	9,483,748	△ 203,748
大野市	14,798,000	28,050,000			14,798,000	28,050,000	14,798,000	28,050,000	2,133	27,860,669	189,331
勝山市	5,890,000	11,770,000			5,890,000	11,770,000	5,890,000	11,770,000	1,752	11,682,762	87,238
鯖江市	7,732,000	14,970,000			7,732,000	14,970,000	7,391,779	14,304,169	1,646	14,703,240	266,760
あわら市	9,820,000	18,430,000			9,820,000	18,430,000	9,820,000	18,430,000	955	18,413,389	16,611
越前市	12,480,000	24,110,000			12,480,000	24,110,000	12,480,000	24,110,000	3,641	23,536,557	573,443
坂井市	23,080,000	42,780,000			23,080,000	42,780,000	23,080,000	42,780,000	3,456	42,630,571	149,429
永平寺町	3,253,000	6,560,000			3,253,000	6,560,000	3,253,000	6,560,000	1,099	6,522,991	37,009
池田町	1,362,000	3,160,000			1,362,000	3,160,000	1,362,000	3,160,000	644	3,098,594	61,406
南越前町	3,183,000	6,670,000			3,183,000	6,670,000	3,183,000	6,670,000	1,116	6,430,231	239,769
越前町	4,345,000	8,600,000			4,345,000	8,600,000	4,345,000	8,600,000	1,672	8,438,801	161,199
美浜町	2,519,000	5,160,000	8,235	16,876	2,527,235	5,176,876	2,527,235	5,176,876	794	5,266,684	△ 89,808
高浜町	1,083,000	2,260,000			1,083,000	2,260,000	1,083,000	2,260,000	735	2,261,803	△ 1,803
おおい町	2,171,000	4,540,000			2,171,000	4,540,000	2,171,000	4,540,000	1,002	4,279,238	260,762
若狭町	5,925,000	12,030,000	△ 2,294	△ 4,653	5,922,706	12,025,347	5,922,706	12,025,347	1,737	11,964,946	60,401
合計	133,360,000	257,900,000	0	△ 77	133,360,000	257,899,923	133,019,406	257,233,317	33,555	255,463,456	2,436,467

※米穀の需給調整実施要領に基づく報告より作成

平成26年産米の生産数量目標について

平成26年産米の市町別生産数量目標の設定方針

平成25年12月 福井県水田農業経営課

1 基本的な考え方

消費者から選ばれる米づくりと効率的かつ安定的な農業経営の育成を進めるため、1等米比率と有機・特別栽培米等の生産量、集落営農組織・認定農業者の経営面積のシェアを基に市町別の生産数量目標を設定する。

2 具体的な算定方法

(1) 基本部分（全数量の88%）

営農の継続性を確保し、本県産米の需要量を確保する観点から次の要素で算定する。

① 平成25年産の生産数量目標の基本部分数量のシェア

(2) 傾斜部分（全数量の12%）

消費者から選ばれる米づくりの推進と効率的かつ安定的な農業経営の育成を促進する観点から次の要素で算定する。

① 一等米比率、有機・特別栽培米の生産量：7%

【一等米比率（5中3：平成20～24年の最高最低を除く3ヵ年平均）×25年産生産数量目標】

と【（25年産有機・特別栽培米等の作付面積×1/2）の比率×25年産生産数量目標】の合計のシェア

② 集落営農組織・認定農業者の経営面積：5%

【集落営農組織・認定農業者の経営面積】のシェア

(3) 配慮事項

(1)、(2)の算定において、各市町ごとの1ト未満の端数の合計を作付率の高い市町へ加算

① 作付率が県平均を超える市町に1トずつ加算

② (作付率が県平均を超える市町の基本部分数量/作付率が県平均を超える市町の基本部分数量の合計)×(1ト未満の端数の合計－①)

(4) 面積換算値

市町の面積換算値については、北陸農政局福井地域センターが毎年公表する当該市町の10a当たり収量（平成17年～24年の最高最低を除く6ヵ年平均）を基に算出する。

平成26年産米 市町別の生産数量目標

市町	26年産米 生産数量目標		25年産米 生産数量目標 (トン)	前年産との差	
	(トン)	面積換算値 (ha)		(トン)	増減率 (%)
福井市	27,415	5,177	28,516	▲ 1,101	▲ 3.9
敦賀市	2,573	537	2,677	▲ 104	▲ 3.9
小浜市	4,345	890	4,526	▲ 181	▲ 4.0
大野市	14,206	2,693	14,798	▲ 592	▲ 4.0
勝山市	5,655	1,132	5,890	▲ 235	▲ 4.0
鯖江市	7,444	1,436	7,732	▲ 288	▲ 3.7
あわら市	9,417	1,768	9,820	▲ 403	▲ 4.1
越前市	11,981	2,307	12,480	▲ 499	▲ 4.0
坂井市	22,167	4,124	23,080	▲ 913	▲ 4.0
永平寺町	3,116	629	3,253	▲ 137	▲ 4.2
池田町	1,306	303	1,362	▲ 56	▲ 4.1
南越前町	3,059	643	3,183	▲ 124	▲ 3.9
越前町	4,181	829	4,345	▲ 164	▲ 3.8
美浜町	2,419	497	2,519	▲ 100	▲ 4.0
高浜町	1,041	217	1,083	▲ 42	▲ 3.9
おおい町	2,091	437	2,171	▲ 80	▲ 3.7
若狭町	5,714	1,161	5,925	▲ 211	▲ 3.6
県計	128,130	24,780	133,360	▲ 5,230	▲ 3.9

市町における平成26年産米の
農業者別生産数量目標の配分方法

平成26年産米農業者別生産数量目標の配分方法

市町名		福井市	
配分方法	基本	生産力(面積×単収)	100 %
	面積の算定	H25水田台帳面積(かい廃除く)	
	傾斜	—	— %
	備考(詳細)	市の生産数量目標を、生産力に応じて按分。	
配分基準単収	設定単位	集落単位(共済単収)	
	減収設定	有機栽培(16%)	○
		直播栽培(8%)	○

市町名		敦賀市	
配分方法	基本	面積	99.5 %
	面積の算定	H25水田台帳面積	
	傾斜	担い手	0.5 %
	備考(詳細)	①生産数量目標の29%をH25水稲作付面積に応じて按分。 ②生産数量目標の70.5%をH26水稲作付予定面積に応じて按分。 ③残りの0.5%を担い手の作付面積に応じて按分。	
配分基準単収	設定単位	市町単位(統計単収)	
	減収設定	有機栽培(16%)	—
		直播栽培(8%)	○

平成26年産米農業者別生産数量目標の配分方法

市町名		小浜市	
配分方法	基本	面積	88 %
	面積の算定	H25水田台帳面積	
	傾斜	一等米比率、JAS有機・特別栽培米比率	7 %
		担い手比率	5 %
備考(詳細)	配分方法(県のルールに準じて設定) 1、基本部分は水田面積に応じて配分する。 2、一等米比率とJAS有機・特別栽培米は生産量を比較し、7%を分割する。(一等米比率6.69%、JAS有機・特別栽培米0.31%) JAS有機・特別栽培米に関しては面積に応じて配分するが、一等米比率に関しては各農家の生産量が特定できないため、全体に均等に配分する。 3、担い手比率は担い手の経営面積に対して配分する。		
配分基準単収	設定単位	市町単位(統計単収)	
	減収設定	有機栽培(16%)	○
		直播栽培(8%)	—

市町名		大野市	
配分方法	基本	面積	98.31 %
	面積の算定	H26水田台帳面積(H25かい廃除く)	
	傾斜	担い手 有機栽培	1.6 % 0.09 %
		備考(詳細)	①担い手のほ場に1.6%傾斜配分。 ②H25有機取組ほ場面積の減収分として算定された0.09%分を、H25有機栽培ほ場に傾斜配分。 ③残り98.31%をH26水田台帳面積に応じ、農業者に配分。
配分基準単収	設定単位	市町単位(統計単収)	
	減収設定	有機栽培(16%)	—
		直播栽培(8%)	—

平成26年産米農業者別生産数量目標の配分方法

市町名		勝山市	
配分方法	基本	面積	100 %
	面積の算定	H25水田台帳面積(H25かい廃、林地を除く)	
	傾斜	前年度有機栽培実績 担い手	0.07 % 1.5 %
	備考(詳細)	①H25水田台帳面積に応じ、農業者の基礎配分を算定。 ②12月調査したH26作付予定面積に応じ、範囲内で調整し、配分。	
配分基準単収	設定単位	市町単位(統計単位)	
	減収設定	有機栽培(16%)	—
		直播栽培(8%)	—

市町名		鯖江市	
配分方法	基本	生産力(面積×単収)	100 %
	面積の算定	H26水稲共済細目書(農家配布前)(H25かい廃除く)	
	傾斜	—	— %
	備考(詳細)	共済単収から求めた集落単収とH25水稲共済細目書の水田面積から各集落の生産力を求め、その生産力が市全体に占める割合に応じて集落(生産農業者)への基礎配分を算定。	
配分基準単収	設定単位	集落単位(共済単収)	
	減収設定	有機栽培(16%)	○
		直播栽培(8%)	○

平成26年産米農業者別生産数量目標の配分方法

市町名		あわら市	
配分方法	基本	面積	100 %
	面積の算定	H25水田台帳面積(かい廃除く)	
	傾斜	—	— %
	備考(詳細)	① H25水田台帳面積に応じ、農業者の基礎配分を算定。 ② 12月に調査したH26作付予定面積に応じ、範囲内で調整し、配分。	
配分基準単収	設定単位	市町単位(統計単収)	
	減収設定	有機栽培(16%)	—
		直播栽培(8%)	—

市町名		越前市	
配分方法	基本	面積	100 %
	面積の算定	H25水田台帳面積(3年経過したかい廃除く)	
	傾斜	—	— %
	備考(詳細)	① H25水田台帳面積に応じ、農業者の基礎配分を算定。 ② 12月調査したH26作付予定面積に応じ、範囲内で調整し、配分。	
配分基準単収	設定単位	集落単位(共済単収)	
	減収設定	有機栽培(16%)	○
		直播栽培(8%)	○

平成26年産米農業者別生産数量目標の配分方法

市町名		坂井市	
配分方法	基本	生産力(面積×単収)	100 %
	面積の算定	H25水田台帳面積(H25かい廃除く)	
	傾斜	—	— %
	備考(詳細)	①H25水田台帳面積(H25かい廃除く)に応じて、旧町別・集落別(個人別)の生産力を算出し、生産数量目標を案分する。 ②H26作付け面積に応じて、集落間(農業者間)調整を行う。	
配分基準単収	設定単位	三国・春江・坂井は旧町別、丸岡は集落別に設定(共済単収)	
	減収設定	有機栽培(16%)	—
		直播栽培(8%)	—

市町名		永平寺町	
配分方法	基本	生産力(水田面積×単収)	— %
	面積の算定	H25水田台帳面積(H25かい廃除く)	
	傾斜	有機栽培米取組予定面積×単収×16%	— %
	備考(詳細)	①生産目標数量より傾斜配分量を取組農業者に対し配分。 ②残数量を各集落の生産力に応じて按分。	
配分基準単収	設定単位	地域単位(7地域・共済単収)	
	減収設定	有機栽培(16%)	—
		直播栽培(8%)	—

平成26年産米農業者別生産数量目標の配分方法

市町名		池田町	
配分方法	基本	面積	98 %
	面積の算定	H25年水田台帳面積(林地、かい廃等水稲作付が不可能な面積を除く)	
	傾斜	担い手	2 %
	備考(詳細)	①生産数量目標の98%をH25水田台帳面積から林地、かい廃等水稲作付が不可能と思われる面積を除いた面積に応じて按分。(ただし、足羽川ダム事業に関連して水稲作付をできないことが明らかな集落については配分しない。) ②残りの2%を担い手の面積に応じて按分。	
配分基準単収	設定単位	市町単位(統計単収)	
	減収設定	有機栽培(16%)	—
		直播栽培(8%)	—

市町名		南越前町	
配分方法	基本	水稲生産力(水田面積×単収)	100 %
	面積の算定	H25水田台帳面積(かい廃除く)	
	傾斜	—	— %
	備考(詳細)	生産数量目標の100%を生産力割合で按分。	
配分基準単収	設定単位	集落単位(共済単収)	
	減収設定	有機栽培(16%)	○
		直播栽培(8%)	○

平成26年産米農業者別生産数量目標の配分方法

市町名		越前町	
配分方法	基本	生産力(面積×単収)	100 %
	面積の算定	H25水田台帳面積(H25かい廃除く)	
	傾斜	—	— %
	備考(詳細)	H25水田台帳面積に応じ、農業者の基礎配分を算定。	
配分基準単収	設定単位	集落単位(共済単収)	
	減収設定	有機栽培(16%)	○
		直播栽培(8%)	○

市町名		美浜町	
配分方法	基本	面積	98 %
	面積の算定	H25水田台帳面積(休耕、林地、かい廃、永年性は除く)	
	傾斜	担い手	2 %
	備考(詳細)	①H25水田台帳面積に応じ、農業者の基礎配分を算定。 ②1月末に生産調整の参加有無を調査。2月筆異動による調整を実施。3月中旬に集落から集落内の調整結果をJAに報告。	
配分基準単収	設定単位	市町単位(統計単収)	
	減収設定	有機栽培(16%)	—
		直播栽培(8%)	—

平成26年産米農業者別生産数量目標の配分方法

市町名		高浜町	
配分方法	基本	生産力(面積×単収)	100 %
	面積の算定	H25水田台帳面積(林地、かい廃等を除く)	
	傾斜	—	— %
	備考(詳細)	①H25水田台帳面積から生産力を算定し、農業者の基礎配分を算定。 ②12月に調査した水稻生産希望面積に応じて、範囲内で調整し再配分。	
配分基準単収	設定単位	集落単位(共済単収)	
	減収設定	有機栽培(16%)	—
		直播栽培(8%)	—

市町名		おおい町	
配分方法	基本	面積	100 %
	面積の算定	H25水田台帳面積	
	傾斜	—	— %
	備考(詳細)	H25水田台帳面積に応じ、一律に配分。	
配分基準単収	設定単位	市町単位(統計単収)	
	減収設定	有機栽培(16%)	—
		直播栽培(8%)	—

平成26年産米農業者別生産数量目標の配分方法

市町名		若狭町	
配分方法	基本	面積	100 %
	面積の算定	H25年度水田台帳面積(かい廃除く)	
	傾斜	—	— %
	備考(詳細)	H25水田台帳面積に応じて按分。	
配分基準単収	設定単位	市町単位(統計単収)	
	減収設定	有機栽培(16%)	—
		直播栽培(8%)	—

水田の利用状況

平成25年度の福井県における水田利用状況

1 水稲の状況

平成25年産米の福井県の生産数量目標は、133,360 t（面積換算値 25,790 h a）で、前年の132,870 t（面積換算値 25,700 h a）より、490 t 増加した。

主食用水稲の作付面積は、25,546 h a で、生産数量目標面積の 25,790 h a の範囲内となり、需給調整を達成した。

新規需要米としては、飼料用米 206 h a（基幹 206 h a）、米粉用米 7 h a（基幹 7 h a）、WC S用稲が 103 h a（基幹 103 h a）作付された。

加工用米の作付面積は、830 h a（基幹 805 h a、周年作 25 h a）となり、前年に比べ 137 h a 増加する中、備蓄米の作付面積は、128 h a となり、前年に比べ 139 h a 減少となった。

2 大麦・大豆等の産地づくり基幹作物の状況

大麦の作付面積は、5,063 h a となり、前年に比べ 31 h a 増加した。

大豆の作付面積は、1,179 h a で、単作 107 h a、周年作 1,072 h a となり、前年に比べ 153 h a 増加した。

そばの作付面積は、3,775 h a で、単作 513 h a、周年作 3,262 h a となり、前年に比べ 194 h a 減少した。

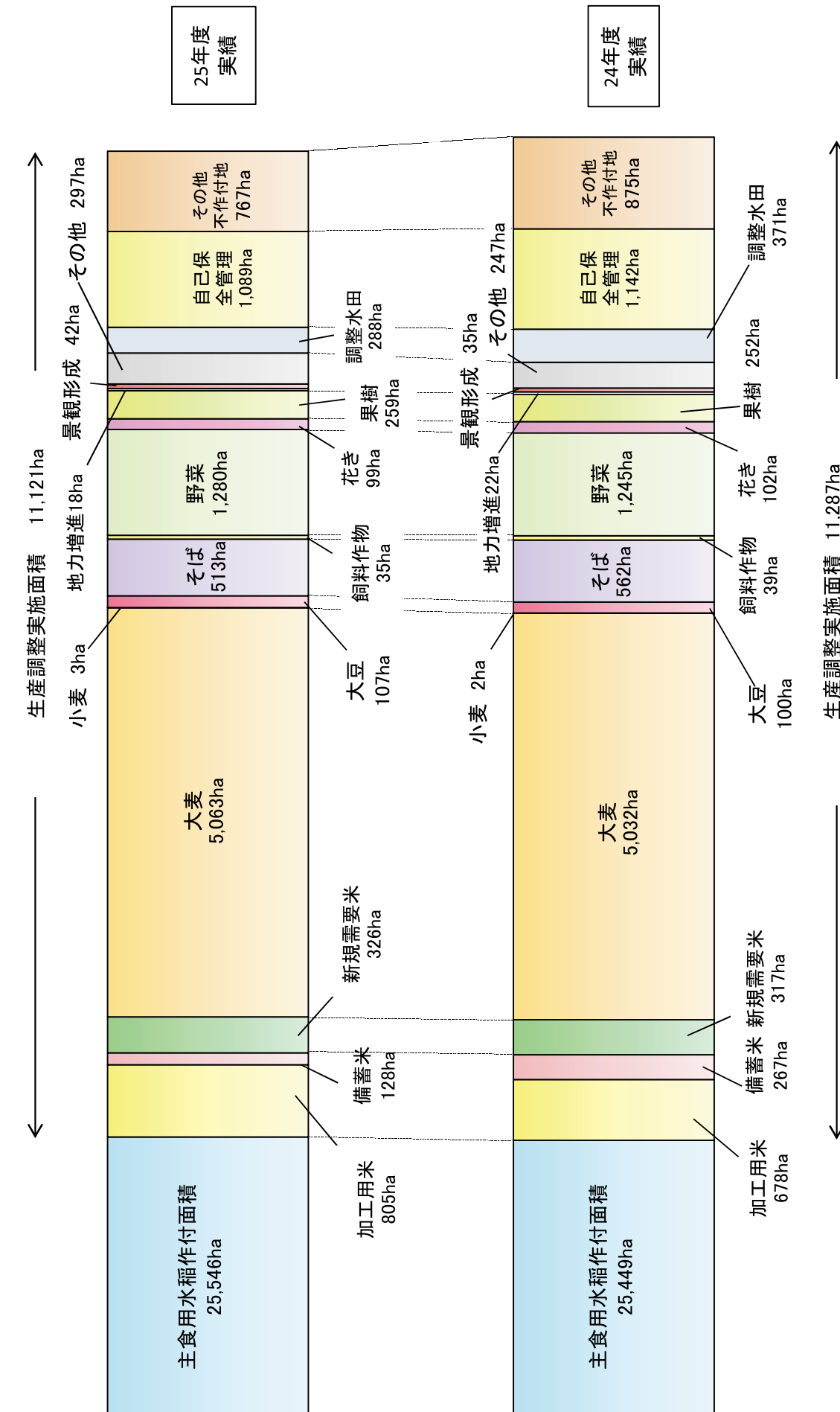
3 野菜・花き・果樹の状況

野菜の作付面積は、1,280 h a となり、前年に比べ 35 h a 増加、花きの作付面積は、99 h a となり、前年に比べ 3 h a 減少、果樹の作付面積は、259 h a となり、前年に比べ 7 h a 増加した。

4 調整水田・自己保全管理の状況

調整水田は、288 h a となり、前年に比べ 83 h a 減少し、自己保全管理は、1,089 h a となり、前年に比べて 53 h a 減少した。

平成25年度の水田利用状況



水田利用状況の経年変化

(ha)

	平成21年度	平成22年度	平成23年度	平成24年度	平成25年度
水田面積	36,830.4	36,821.7	36,779.1	36,736.8	36,667.2
作物作付面積	34,274.6	34,214.6	34,204.6	34,348.4	34,522.4
水稲（主食用）	26,054.2	26,025.2	25,566.3	25,449.4	25,546.3
水稲（加工用）	637.3	744.4	430.2	677.6	805.1
水稲（備蓄米）	—	—	475.6	267.0	128.4
水稲（新規需要米）	—	191.9	275.9	316.8	326.2
うち飼料用米	—	97.4	135.0	179.0	206.1
うち米粉用米	—	6.3	14.3	8.2	7.1
うちWCS用稲	—	81.4	119.2	115.7	103.4
麦	—	4,843.4	4,947.5	5,033.6	5,066.1
うち大麦	4,823.2	4,841.5	4,945.2	5,031.7	5,063.3
うち小麦	—	1.9	2.3	2.0	2.8
大豆	114.6	82.2	105.5	99.8	106.7
そば	405.2	434.6	522.7	562.2	513.2
飼料作物	124.1	47.3	45.6	38.9	35.0
野菜(A)	1,336.2	1,229.7	1,263.9	1,244.9	1,279.9
花き(B)	149.9	101.4	113.7	101.7	99.0
果樹(C)	249.2	250.0	254.2	252.4	259.3
地力増進	41.9	30.0	23.0	22.0	18.4
景観形成	—	36.3	32.0	35.3	41.9
その他	338.8	198.1	148.3	246.7	296.9
作物不作付水田面積	2,555.8	2,607.3	2,574.5	2,388.4	2,144.8
調整水田	597.6	491.0	472.8	370.9	288.2
自己保全管理	1,293.4	1,215.6	1,216.8	1,142.2	1,088.5
土地改良・補償田・その他	664.9	900.6	884.9	875.4	766.5

※面積は、需給調整に係り市町が把握している数値（市町調べ）
ただし、周年作面積は含まない。

※ラウンドの関係で合計が合わない場合がある。

※23年度より新たな政府備蓄米制度が始まり、政府備蓄米が需給調整面積となったことから「水稲（備蓄米）」を項目に追加したため、22年度以前は「—」とした。

平成25年度作物作付面積

(ha)

市町名	水田面積	作物作付面積	水稲					水稲 (新規需要米)		
			(主食用)	(加工用)	(備蓄米)	水稲 (加工用)	水稲 (備蓄米)	うち飼料用米	うち米粉用米	うちWCS用稲
福井市	7,672.0	7,250.9	5,338.9	302.6	5.6	83.7	25.8	4.9	52.9	
敦賀市	751.4	661.8	550.0	3.9	0.0	0.3	0.3	0.0	0.0	
小浜市	1,356.5	1,140.2	948.4	58.4	3.1	-	-	-	-	
大野市	3,966.0	3,867.8	2,786.1	25.1	0.0	49.8	21.4	0.0	28.4	
勝山市	1,712.8	1,614.7	1,168.3	11.2	0.0	22.3	19.0	0.0	0.0	
鯖江市	2,081.4	2,000.6	1,470.3	75.4	19.9	45.9	42.8	2.2	0.0	
あわら市	2,599.5	2,531.9	1,841.3	3.5	-	2.1	2.1	-	-	
越前市	3,462.2	3,280.9	2,353.7	133.2	-	45.0	41.8	-	0.3	
坂井市	6,026.2	5,773.3	4,263.1	41.0	0.0	11.6	11.6	0.0	0.0	
永平寺町	940.0	890.1	652.3	21.0	0.0	6.1	6.1	0.0	0.0	
池田町	440.1	412.0	309.9	0.0	0.0	8.8	2.1	0.0	6.0	
南越前町	935.9	891.8	643.0	13.2	0.0	11.7	11.7	0.0	0.0	
越前町	1,205.3	1,101.7	843.9	28.1	0.0	23.6	9.1	0.0	13.5	
美浜町	785.5	659.1	526.7	31.1	0.0	10.2	10.2	0.0	0.0	
高浜町	329.6	267.3	226.2	1.3	10.8	0.0	-	-	-	
おおい町	664.1	561.6	427.9	2.3	43.1	0.0	0.0	0.0	0.0	
若狭町	1,738.6	1,616.9	1,196.5	53.8	45.8	4.9	1.9	0.0	2.4	
合計	36,667.2	34,522.4	25,546.3	805.1	128.4	326.2	206.1	7.1	103.4	

※ラウンドの関係で合計が合わない場合がある。

平成25年度作物作付面積

(ha)

市町名	麦		大豆	そば	飼料作物	野菜(A)	花き(B)	果樹(C)	地力増進	景観形成
	うち大麦	うち小麦								
福井市	1,008.0	1,007.0	11.4	95.9	0.7	226.2	22.1	36.5	0.5	8.2
敦賀市	1.5	1.5	1.2	0.7	0.8	68.3	2.5	22.5	2.7	1.0
小浜市	44.2	44.2	1.8	1.8	-	54.2	2.8	12.8	0.1	0.5
大野市	533.9	533.9	29.8	85.8	14.3	293.1	15.8	6.3	12.2	4.4
勝山市	195.6	195.6	3.7	75.6	3.0	117.0	7.9	4.2	0.3	2.8
鯖江市	302.1	301.8	3.0	12.1	0.3	52.9	4.0	1.3	0.0	6.8
あわら市	631.9	631.9	10.3	26.4	0.1	11.1	0.2	0.4	-	0.9
越前市	451.3	451.3	10.4	61.5	0.2	124.3	1.6	26.4	-	1.3
坂井市	1,352.8	1,352.8	8.3	37.2	0.0	33.2	9.8	2.9	0.0	0.5
永平寺町	119.0	118.2	1.5	23.0	0.0	52.6	2.9	1.3	0.0	8.5
池田町	0.0	0.0	8.0	38.5	1.2	24.0	1.0	4.5	0.0	0.0
南越前町	116.2	116.2	4.7	27.8	1.3	32.8	15.9	17.0	0.1	0.3
越前町	99.3	98.9	5.9	8.4	0.0	53.4	9.2	15.7	0.1	2.1
美浜町	18.0	17.9	2.2	10.6	5.3	35.8	0.8	7.9	0.6	0.8
高浜町	7.6	7.6	0.9	2.9	-	13.4	0.7	2.2	0.1	0.3
おおい町	35.0	35.0	0.6	2.7	0.2	21.1	0.5	21.0	0.2	1.4
若狭町	149.7	149.7	3.2	2.3	7.5	66.5	1.0	76.4	1.4	2.2
合計	5,066.1	5,063.3	106.7	513.2	35.0	1,279.9	99.0	259.3	18.4	41.9

平成25年度作物作付面積
(ha)

市町名	作物不作付 水田面積				土地改良 補償田 その他
	その他	調整水田	自己保全管理	その他	
福井市	110.7	421.2	57.0	241.8	122.4
敦賀市	6.2	89.7	1.0	39.2	49.5
小浜市	12.3	216.3	12.4	115.1	88.8
大野市	11.4	98.2	19.2	71.1	7.8
勝山市	2.8	98.1	15.4	63.7	19.0
鯖江市	6.4	80.9	24.6	45.8	10.5
あわら市	3.7	67.6	4.7	45.0	17.9
越前市	72.0	181.4	51.7	75.3	54.4
坂井市	12.8	253.0	21.3	49.8	181.8
永平寺町	1.9	49.9	6.7	35.5	7.7
池田町	16.1	28.1	0.8	24.0	3.2
南越前町	7.7	44.1	8.3	23.4	12.5
越前町	12.0	103.5	9.4	86.6	7.5
美浜町	9.0	126.5	4.0	45.0	77.4
高浜町	0.8	62.4	3.4	42.4	15.4
おおい町	5.6	102.5	23.9	30.2	48.0
若狭町	5.5	121.7	24.5	54.5	42.8
合 計	296.9	2,144.8	288.2	1,088.5	766.5

野菜・花き・果樹の内訳

平成25年度作物作付面積(野菜・花き・果樹の内訳)

(ha)

市町名	野菜 (A)													
	キャベツ	ダイコン	サトイモ	トマト	ナス	スイカ	キュウリ	タマネギ	ニンジン	ニンニク	スイートコーン	カボチャ	ブロッコリー	ーオソラマメ
福井市	4.7	1.5	6.8	4.8	7.4	2.0	2.9	7.9	0.1	0.6	1.3	4.8	3.4	0.4
敦賀市	0.3	3.7	4.2	2.8	10.7	0.3	2.1	2.2	0.0	0.1	0.0	0.7	0.0	0.0
小浜市	1.0	0.8	1.1	1.7	1.4	0.1	1.3	1.0	0.1	0.0	0.0	0.4	0.2	1.4
大野市	0.4	0.2	108.1	0.9	4.4	1.2	1.0	1.9	0.1	1.1	5.2	5.6	0.4	0.0
勝山市	0.9	0.1	29.3	2.7	4.3	0.8	0.5	1.9	0.0	0.4	1.9	3.3	0.0	0.0
鯖江市	0.7	0.1	0.2	2.2	1.2	0.0	0.7	0.8	0.1	0.2	0.2	0.4	3.7	0.0
あわら市	-	1.8	0.1	0.3	0.0	0.4	0.1	0.0	1.0	-	-	-	-	0.1
越前市	0.1	0.3	2.1	2.1	3.3	1.0	1.4	0.9	0.0	0.2	-	4.9	-	-
坂井市	1.0	0.4	1.7	0.4	2.4	0.4	0.4	1.2	0.0	0.2	0.0	0.9	0.1	0.7
永平寺町	0.9	1.8	5.8	1.0	2.6	0.1	0.1	4.0	0.4	3.7	5.0	1.6	0.1	0.0
池田町	0.0	0.1	1.5	0.3	0.8	0.0	0.1	0.1	0.0	0.0	0.0	0.2	0.0	0.0
南越前町	0.3	1.0	1.6	0.7	3.5	0.1	1.1	1.2	0.0	0.0	0.0	0.7	0.0	0.0
越前町	0.2	0.3	2.8	1.3	4.3	1.6	2.4	2.3	0.0	0.2	0.1	10.7	0.0	0.0
美浜町	0.3	1.1	1.3	1.4	3.1	0.4	0.4	1.0	0.0	0.2	0.1	0.4	0.0	0.3
高浜町	0.1	0.2	1.8	0.1	0.3	0.2	1.0	0.6	-	0.1	-	0.1	0.1	0.4
おおい町	0.5	0.4	1.1	1.2	2.7	0.1	1.7	0.4	0.0	0.2	0.0	1.8	0.2	0.3
若狭町	0.5	0.6	1.3	0.3	0.6	0.0	0.1	0.3	0.2	0.2	0.1	0.7	5.6	1.0
合計	1279.9	11.8	14.5	170.9	24.2	52.9	8.7	17.3	27.7	2.0	7.4	37.0	13.9	4.6

※ラウンドの関係で合計が合わない場合がある。

平成25年度作物作付面積(野菜・花き・果樹の内訳)

(ha)

市町名	花き (B)		果樹 (C)						果樹 (C)					
	ネギ	その他野菜	キク	スイセン	ユリ	花ハス	その他花き	なし	もも	うめ	かき	その他果樹		
福井市	12.8	164.6	5.6	14.0	0.1	0.4	1.9	36.5	0.2	0.5	9.9	4.4	21.5	
敦賀市	1.5	39.8	0.9	0.0	0.0	0.3	1.3	22.5	0.0	0.3	7.0	5.9	9.3	
小浜市	8.2	35.4	1.9	-	-	0.2	0.8	12.8	-	-	7.2	0.5	5.0	
大野市	37.7	125.0	13.9	0.0	0.1	0.0	1.7	6.3	0.1	0.1	1.4	1.5	3.2	
勝山市	11.2	59.7	5.3	0.0	0.0	0.4	2.1	4.2	0.1	0.1	0.7	1.0	2.3	
鯖江市	1.6	40.8	0.1	0.0	0.0	0.1	3.8	1.3	0.0	0.0	0.2	0.0	1.1	
あわら市	-	7.3	0.0	-	-	-	0.2	0.4	-	-	0.1	0.1	0.2	
越前市	1.0	107.1	0.4	-	-	0.4	0.8	26.4	0.2	0.5	10.8	5.6	9.4	
坂井市	1.7	21.7	4.4	0.0	0.3	0.2	4.9	2.9	0.0	0.0	0.8	0.1	2.0	
永平寺町	2.5	23.0	0.6	0.0	0.0	0.0	2.3	1.3	0.0	0.0	0.5	0.1	0.7	
池田町	0.4	20.7	0.0	0.0	0.0	0.0	1.0	4.5	0.0	0.0	2.0	0.7	1.8	
南越前町	0.8	21.9	1.0	0.0	0.0	14.5	0.4	17.0	0.1	0.4	3.2	9.2	4.1	
越前町	0.6	26.4	1.7	6.9	0.0	0.4	0.2	15.7	0.0	0.9	6.5	2.2	6.1	
美浜町	0.2	25.6	0.1	0.0	0.0	0.2	0.5	7.9	0.0	0.0	5.2	0.5	2.2	
高浜町	0.3	8.1	0.0	-	-	-	0.7	2.2	-	-	0.8	0.3	1.0	
おおい町	5.1	5.3	0.2	0.0	0.0	0.0	0.3	21.0	0.0	0.9	16.4	0.2	3.5	
若狭町	5.3	49.8	0.5	0.0	0.0	0.1	0.4	76.4	0.4	0.1	64.5	4.8	6.6	
合計	91.1	782.2	36.7	20.9	0.5	17.4	23.4	259.3	1.1	3.8	137.2	37.1	80.0	

周年作狀況

平成25年度作物作付面積(周年作状況)

(ha)

市町名	周年作							野菜					その他 (G)
	大麦	大豆	そば	加工用米	野菜 (A)	飼料作物 (B)	その他 (C)	大豆 (D)	そば (E)	野菜 (F)	その他 (G)		
福井市	953.2	898.3	620.2	7.9	3.8	-	17.4	-	1.6	-	-	-	
敦賀市	0.2	0.2	-	-	-	-	-	-	-	-	-	-	
小浜市	15.9	13.3	7.3	-	0.8	-	0.5	0.1	1.0	0.9	-	-	
大野市	560.0	514.5	466.3	-	3.3	-	-	0.1	1.8	0.9	0.0	0.0	
勝山市	165.3	163.2	154.0	1.0	2.4	-	2.7	0.1	1.1	0.4	0.0	0.0	
鯖江市	218.4	218.4	140.3	0.1	-	-	-	-	-	-	-	-	
あわら市	589.8	568.8	333.8	3.3	-	-	-	-	-	-	-	-	
越前市	291.2	291.2	237.8	-	0.9	5.8	-	-	-	-	-	-	
坂井市	1,258.3	1,257.4	857.9	13.2	6.2	-	0.1	-	-	-	-	-	
永平寺町	92.0	86.3	78.8	-	-	-	-	-	-	-	-	-	
池田町	4.6	-	-	-	-	-	-	-	0.1	-	-	-	
南越前町	106.6	106.6	98.0	-	-	-	0.2	-	-	-	-	-	
越前町	78.5	78.5	64.6	-	-	-	-	-	-	-	-	-	
美浜町	11.3	8.4	6.6	-	-	-	-	-	1.8	1.8	-	-	
高浜町	1.1	1.1	1.1	-	-	-	-	-	-	-	-	-	
おおい町	32.3	31.0	30.8	-	0.2	-	-	-	0.8	0.8	-	-	
若狭町	58.5	57.7	43.8	-	12.1	-	-	-	-	-	-	-	
県合計	4,437.1	4,294.9	3,141.2	25.4	29.7	5.8	21.0	0.3	8.2	4.9	0.0	0.0	

※ラウンドの関係で合計が合わない場合がある。

平成25年度作物作付面積(周年作状況)

市町名	(ha)		
	その他	そば (H)	その他 (I)
福井市	53.2	53.2	-
敦賀市	-	-	-
小浜市	1.7	-	1.7
大野市	43.7	31.5	12.3
勝山市	1.0	1.0	-
鯖江市	-	-	-
あわら市	21.0	21.0	0.0
越前市	-	-	-
坂井市	0.9	-	0.9
永平寺町	5.7	5.7	-
池田町	4.5	4.5	-
南越前町	-	-	-
越前町	-	-	-
美浜町	1.1	-	1.1
高浜町	-	-	-
おおい町	0.4	0.4	-
若狭町	0.8	-	0.8
県合計	134.1	117.4	16.8

区分	A		B	C	D	E		F	
	野菜(2作目)	野菜(2作目)				野菜(1作目)	野菜(1作目)	野菜(1作目)	野菜(2作目)
福井市	キャベツ、ブロッコリー、エ ダマメ、カボチャ、スイカ、 タマネギ、ハクサイ、ホウ レンソウ			コスモス		キャベツ、スイカ			
敦賀市									
小浜市	キャベツ、カボチャ、ダイ コン、ネギ、カブ、キュウ リ、ハクサイ、トマト、ウリ			小豆、コスモス	一寸ソラマメ		一寸ソラマメ、キャベツ、ミ デイトマト、コーン、その他 野菜	ネギ、ナス、サトイモ、 キャベツ、ブロッコリー、 小松菜、その他野菜	
大野市	サトイモ、ネギ				ネギ、その他野菜	タマネギ、ナス、ネギ、バ レイシヨ、ブロッコリー、カ ボチャ、キャベツ、キュウ リ、スイカ、その他野菜	穴馬スイートコーン、エダ マメ、タマネギ、ネギ、バ レイシヨ、その他野菜	穴馬かぶら、サトイモ、ダ イコン、ネギ、ハクサイ	
勝山市	サトイモ、ダイコン、ニンジ ン、ネギ、ピーマン、その 他野菜			エゴマ、景観形成作物(コ スモス)	その他野菜	ネギ、スイートコーン、イ チゴ、その他野菜	サトイモ、バレイシヨ、その 他野菜	青さやいんげん、サトイ モ、甘しよ、その他野菜	
鯖江市									
あわら市									
越前市	キャベツ		一年生牧草						
坂井市	ウリ、キャベツ、スイカ、ニ ンジン、ネギ、ブロッコ リー、その他野菜			小豆					
永平寺町									
池田町						ウリ			
南越前町									
越前町									
美浜町								黒エダマメ	ダイコン
高浜町									
おおい町	ダイコン							キュウリ、一寸ソラマメ、タ マネギ、レタス、キャベツ	ダイコン、キュウリ、キャ ベツ
若狭町	ダイコン、キャベツ、ブロッ コリー								

区分	G		H		I	
	野菜(1作目)	その他(2作目)	その他(1作目)	その他(1作目)	その他(2作目)	その他(2作目)
福井市			主食用水稲、飼料用米、WCS用稲、夏そば、小麦			
敦賀市						
小浜市				主食用水稲、大豆	大麦、菜の花	
大野市	タマネギ	小豆	主食用水稲、酒造好適米、WCS用稲、キク、地力増進作物(クローバー)、景観形成作物(ヒマワリ)	主食用水稲、WCS用稲、イタリアンライグラス、穴馬スイートコーン、地力増進作物(レンゲ)、タマネギ	大麦、一年生牧草、ネギ、穴馬かぶら、ハーブ	
勝山市	その他野菜	エゴマ	主食用水稲、加工用青刈り稲			
鯖江市						
あわら市			主食用水稲、飼料用米	主食用水稲	大麦	
越前市						
坂井市				主食用水稲、飼料用米	大麦	
永平寺町			夏そば、小麦、飼料用米			
池田町			稲発酵粗飼料用稲、加工用青刈り稲、大豆			
南越前町						
越前町						
美浜町				主食用米	黒エダマメ	
高浜町						
おおい町			主食用水稲			
若狭町				主食用水稲	ダイコン、ニンジン	

周年作の年次変化

周年作の年次変化

平成21年度

(ha)

区分	1作目	2作目	福井市	敦賀市	小浜市	大野市	勝山市	鯖江市	あわら市	越前市	坂井市
1	大麦	水稲			0.0						
2		大豆	416.8	0.2	10.3	40.4	3.8	65.7	287.8	38.4	378.0
3		そば	325.1		6.1	388.1	113.2		266.3	114.0	626.3
4		野菜	8.6		0.4	0.5	3.9		3.2		2.0
5		花き	17.4				1.9				
6		その他	12.8								9.5
7	野菜	水稲									
8		大豆									
9		そば					0.6				
10		野菜				0.4					
11		花き									
12		その他									
13	その他						1.4				

平成22年度

(ha)

区分	1作目	2作目	福井市	敦賀市	小浜市	大野市	勝山市	鯖江市	あわら市	越前市	坂井市
1	大麦	水稲			1.3						
2		大豆	330.0	0.4	7.2	39.8	3.4	66.0	288.5	39.1	398.3
3		そば	474.5	0.1	3.4	409.4	126.9	140.2	307.8	194.0	740.1
4		野菜	7.5		0.8	1.7	2.7	0.4	1.7		4.3
5		花き					1.7	2.3			
6		その他									6.3
7	野菜	水稲									
8		大豆									
9		そば					0.5				
10		野菜			0.6	0.2					
11		花き									
12		その他									
13	その他		27.3		0.4	12.8	1.0		14.8		

平成23年度

(ha)

区分	1作目	2作目	福井市	敦賀市	小浜市	大野市	勝山市	鯖江市	あわら市	越前市	坂井市
1	大麦	水稲	-	-	-	-	-	-	-	-	-
2		大豆	230.1	0.2	5.0	41.1	1.4	65.4	215.6	26.4	318.0
3		そば	611.0	0.1	8.8	442.0	134.2	140.1	400.0	234.3	866.1
4		野菜	10.8	0.0	0.0	1.6	3.3	0.2	0.6	0.0	7.0
5		花き	18.7	0.0	1.8	0.0	0.0	0.0	0.0	0.0	0.0
6		その他					2.1	2.2			4.2
7	野菜	水稲	-	-	-	-	-	-	-	-	-
8		大豆	-	-	0.0	0.6	-	-	-	-	-
9		そば	-	-	-	1.1	0.5	-	0.1	-	-
10		野菜	0.0	0.0	0.2	0.3	0.0	0.0	0.0	0.0	0.0
11		花き	-	-	-	-	-	-	-	-	-
12		その他	-	-	-	-	-	-	-	-	-
13	その他		42.6	0.0	1.1	16.5	1.6	2.4	21.6	7.2	20.8

平成24年度

(ha)

区分	1作目	2作目	福井市	敦賀市	小浜市	大野市	勝山市	鯖江市	あわら市	越前市	坂井市
1	大麦	大豆	211.5	0.4	5.6	42.2	1.6	69.3	204.0	34.4	323.1
2		そば	643.8	0.1	3.7	467.1	150.8	141.0	395.7	242.8	899.5
3		野菜	8.4	-	0.8	4.1	1.7	-	-	-	6.2
4		花き	-	-	-	-	-	-	-	-	0.3
5		その他	33.6	-	-	0.6	4.1	-	-	-	4.2
6		大豆	-	-	-	-	-	-	-	-	-
7	野菜	そば	-	-	-	1.4	0.5	-	-	-	
8		野菜	-	-	-	1.3	0.1	-	-	-	
9		花き	-	-	-	-	-	-	-	-	
10		その他	-	-	-	-	0.2	-	-	-	
11		その他		49.6	-	-	32.4	2.8	-	26.8	-

平成25年度

(ha)

区分	1作目	2作目	福井市	敦賀市	小浜市	大野市	勝山市	鯖江市	あわら市	越前市	坂井市
1	大麦	大豆	249.0	0.2	4.7	44.9	3.1	78.1	231.7	46.6	380.1
2		そば	620.2	-	7.3	466.3	154.0	140.3	333.8	237.8	857.9
3		加工用米	7.9	-	-	-	1.0	0.1	3.3	-	13.2
4		野菜	3.8	-	0.8	3.3	2.4	-	-	-	0.9
5		飼料作物	-	-	-	-	-	-	-	-	5.8
6		その他	17.4	-	0.5	-	2.7	-	-	-	-
7	野菜	大豆	-	-	0.1	0.1	0.1	-	-	-	
8		そば	1.6	-	-	0.8	0.5	-	-	-	
9		野菜	-	-	0.9	0.9	0.4	-	-	-	
10		その他	-	-	-	0.0	0.0	-	-	-	
11		その他		53.2	-	1.7	43.7	1.0	-	21.0	-

周年作の年次変化

平成21年度

(ha)

区分	1作目	2作目	永平寺町	池田町	南越前町	越前町	美浜町	高浜町	おおい町	若狭町	県合計
1	大麦	水稲									0.0
2		大豆	16.4		11.8	19.6	1.2			3.3	1,293.7
3		そば	34.0		91.0	43.3	6.5		30.3	39.4	2,083.6
4		野菜	0.2				0.4		0.8	4.5	24.5
5		花き									19.3
6		その他	0.7			2.2					27.2
7	野菜	水稲									0.0
8		大豆	0.1								0.1
9		そば	1.3								1.9
10		野菜							1.4	2.3	4.1
11		花き									0.0
12		その他									0.0
13	その他		7.8	5.3							14.5

平成22年度

(ha)

区分	1作目	2作目	永平寺町	池田町	南越前町	越前町	美浜町	高浜町	おおい町	若狭町	県合計
1	大麦	水稲								3.9	5.2
2		大豆	20.0		10.0	19.5				2.2	1,224.4
3		そば	53.3		92.5	55.2	8.0	0.3	34.9	43.2	2,683.8
4		野菜							0.8	5.9	25.8
5		花き									4.0
6		その他	3.7			2.5					12.5
7	野菜	水稲									0.0
8		大豆									0.0
9		そば					0.1		0.1		0.7
10		野菜							0.8		1.6
11		花き									0.0
12		その他									0.0
13	その他			2.8					2.2		61.3

平成23年度

(ha)

区分	1作目	2作目	永平寺町	池田町	南越前町	越前町	美浜町	高浜町	おおい町	若狭町	県合計
1	大麦	水稲	-		-	-	-	-	-	-	0.0
2		大豆	12.1		5.6	12.7	1.3	-	-	4.1	939.0
3		そば	62.8		102.9	68.0	7.0	1.4	40.6	52.4	3,171.7
4		野菜	0.0	0.0	0.0	0.0	0.1	0.0	0.3	5.9	29.8
5		花き	0.0	0.0	0.0	0.0	0.0	0.0	0.0	0.0	20.5
6		その他				2.2	0.6				
7	野菜	水稲	-		-	-	-	-	-	-	0.0
8		大豆	-		-	-	-	-	-	-	0.6
9		そば	-		-	-	-	-	0.0	-	1.7
10		野菜	0.0	0.0	0.0	0.0	0.0	0.0	0.6	0.0	1.1
11		花き	-		-	-	-	-	-	-	0.0
12		その他	-		-	-	-	-	-	-	0.0
13	その他		5.3	4.2	0.0	0.0	0.0	0.0	3.4	0.0	126.7

平成24年度

(ha)

区分	1作目	2作目	永平寺町	池田町	南越前町	越前町	美浜町	高浜町	おおい町	若狭町	県合計	
1	大麦	大豆	11.4	-	8.8	10.4	1.1	-	-	2.3	926.0	
2		そば	78.6	-	98.4	72.6	7.5	1.2	33.7	56.6	3,293.1	
3		野菜	-	-	-	-	0.3	-	0.5	10.3	32.2	
4		花き	-	-	-	-	-	-	-	-	0.3	
5		その他	-	-	-	1.7	0.6	-	-	-	-	44.9
6		大豆	-	-	-	-	-	-	-	-	-	-
7	野菜	そば	-	-	-	-	-	-	-	-	2.0	
8		野菜	-	-	-	-	-	0.1	0.5	0.2	2.2	
9		花き	-	-	-	-	-	-	-	-	-	
10		その他	-	-	-	-	-	-	-	-	-	0.2
11		その他		4.6	5.6	-	-	-	-	-	0.8	122.7

平成25年度

(ha)

区分	1作目	2作目	永平寺町	池田町	南越前町	越前町	美浜町	高浜町	おおい町	若狭町	県合計	
1	大麦	大豆	7.5	-	8.3	13.9	1.8	-	-	1.9	1,071.7	
2		そば	78.8	-	98.0	64.6	6.6	1.1	30.8	43.8	3,141.2	
3		加工用米	-	-	-	-	-	-	-	-	-	25.4
4		野菜	-	-	-	-	-	-	0.2	12.1	29.7	
5		飼料作物	-	-	-	-	-	-	-	-	-	5.8
6		その他	-	-	0.2	-	-	-	-	-	-	21.0
7	野菜	大豆	-	-	-	-	-	-	-	-	0.3	
8		そば	-	0.1	-	-	-	-	-	-	3.0	
9		野菜	-	-	-	-	1.8	-	0.8	-	4.9	
10		その他	-	-	-	-	-	-	-	-	0.0	
11		その他		5.7	4.5	-	-	1.1	-	0.4	0.8	134.1

※ラウンドの関係で合計が合わない場合がある。

平成25年度経営所得安定対策の概要

経営所得安定対策の概要(平成25年度概算決定)

24年産の農業者戸別所得補償制度等と基本的
に同じ枠組みで実施。

目的

- ◇ 販売価格が生産費を恒常的に下回っている作物を対象として、その差額を交付することにより、農業経営の安定と国内生産力の確保を図るとともに、麦・大豆等への作付転換を促す

対象作物

- ◇ 米、麦、大豆、てん菜、でん粉原料用ばれいしょ、そば、なたね
- ◇ 水田については、水田活用の直接支払交付金として、これに加えて、飼料作物、米粉用・飼料用米、WCS稲、加工用米、地域特産物も対象

交付対象者

- ◇ 対象作物の生産数量目標に従って販売目的で生産(耕作)する販売農家・集落営農

畑作物の直接支払交付金

(2,123億円) 【水田・畑地共通】

【数量払】

対象作物	交付金額
小麦(水田・畑地)	6,360円/60kg
二条大麦(水田・畑地)	5,330円/50kg
六条大麦(水田・畑地)	5,510円/50kg
はだか麦(水田・畑地)	7,620円/60kg
大豆(水田・畑地)	11,310円/60kg

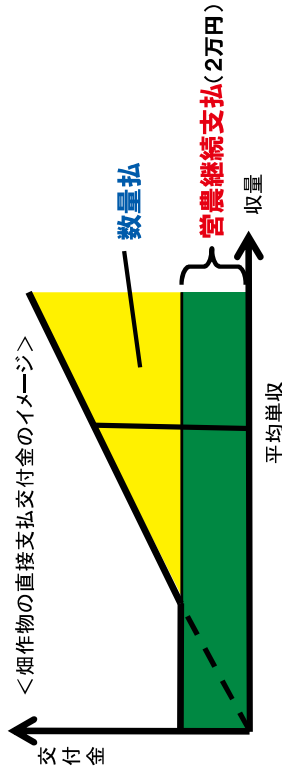
注:小麦については、パン・中華麺用品種を作付けた場合は、数量払に2,550円/60kgを加算

【品質加算】数量払いの交付単価を品質に応じて増減

【面積払(営農継続支払)】

前年産の生産面積に基づき交付

2.0万円/10a



<畑作物の直接支払交付金のイメージ>

水田活用の直接支払交付金

(2,517億円)

【戦略作物助成】

対象作物	交付単価
麦、大豆、飼料作物	3.5万円/10a
米粉用米、飼料用米、WCS用稲	8.0万円/10a
そば、なたね、加工用米	2.0万円/10a

【二毛作助成】 1.5万円/10a 【耕畜連携助成】 1.3万円/10a

【産地資金】 地域の実情に即して、麦・大豆等の戦略作物助成の対象作物の生産性向上、地域振興作物や備蓄米の生産の取組等を支援

米の直接支払交付金

(1,613億円)

【米の生産数量目標を守った農業者が対象】

1.5万円/10a

米価変動補填交付金

(84億円(24年産))

【24年度に米の所得補償交付金の交付を受けた者が対象】

24年産の販売価格が標準的な販売価格を下回った場合、その差額を補填

水田・畑作経営所得安定対策(収入減少影響緩和対策)

(724億円)【認定農業者又は集落営農で一定の経営規模を有すること等が要件】

- ◇ 米、麦、大豆、てん菜、でん粉原料用ばれいしょの24年産収入額の合計が標準的収入額を下回った場合に、減収額の9割を補填
- ◇ 対策加入者はあらかじめ一定額の積立金を拠出

加算措置等

加算措置
直接支払推進事業等 20億円
104億円

直接支払推進事業等

生産数量目標の設定や作付確認等を行う都道府県、市町村等に対して必要な経費を助成等

再生利用交付金
畑の耕作放棄地を解消し、麦、大豆、そば、なたねを作付けた場合に、
一定額(2~3万円/10a)を最長5年間交付

(注)「規模拡大加算」は「担い手への農地集積推進事業」の中で実施。「集落営農の法人化等に対する支援」は「担い手・農地総合対策」の中で実施。
「緑肥・輪作加算」は「水田活用の直接支払交付金」の「産地資金」に統合。

**福井県における
経営所得安定対策の申請状況**

経営所得安定対策の申請状況(経営形態別)

協議会名	申請件数	個人	法人	集落営農
福井市地域農業再生協議会	4,557	4,444	34	79
敦賀市農業再生協議会	704	700	2	2
小浜市農業再生協議会	669	653	10	6
大野市農業再生協議会	1,486	1,450	28	8
勝山市農業再生協議会	1,068	1,046	10	12
鯖江市農業再生協議会	940	907	11	22
あわら市農業再生協議会	768	722	39	7
越前市農業再生協議会	2,424	2,366	22	36
坂井市農業再生協議会	2,409	2,298	15	96
永平寺町農業再生協議会	663	645	9	9
池田町総合農政推進協議会	290	277	7	6
南越前町農業再生協議会	458	445	3	10
越前町農業再生協議会	933	908	9	16
美浜町農業再生協議会	376	369	6	1
高浜町農業再生協議会	254	253	1	0
おおい町農業再生協議会	318	312	2	4
若狭町農業再生協議会	842	816	19	7
合計	19,159	18,611	227	321

※県農業再生協議会調べ(地域協議会聞き取り)

経営所得安定対策の作付計画面積

平成25年7月31日現在 (単位:ha)

協議会名	米の直接支払 交付金 (10a控除前)	水田活用の直接支払交付金										
		麦	大豆	飼料作物 (除WCS用稲)	米粉用米	飼料用米	WCS用稲	そば	なたね	加工用米	その他	
福井市地域農業再生協議会	5,166	1,008	259	1	5	26	53	725	3	309	140	
敦賀市農業再生協議会	531	2	1	1	0	0	0	3	0	4	45	
小浜市農業再生協議会	802	45	6	0	0	0	0	11	0	57	17	
大野市農業再生協議会	2,725	537	74	21	0	21	28	563	0	25	229	
勝山市農業再生協議会	1,117	198	7	3	0	19	0	240	0	12	120	
鯖江市農業再生協議会	1,399	302	81	0	2	43	0	158	0	75	23	
あわら市農業再生協議会	1,837	632	241	0	0	2	0	402	0	7	8	
越前市農業再生協議会	2,329	453	52	6	0	42	0	288	1	133	45	
坂井市農業再生協議会	4,244	1,354	390	0	0	12	0	948	0	54	22	
永平寺町農業再生協議会	631	119	9	0	0	6	0	111	0	21	26	
池田町総合農政推進協議会	303	0	8	1	0	2	6	46	0	0	0	
南越前町農業再生協議会	633	116	13	1	0	12	0	126	0	13	29	
越前町農業再生協議会	793	99	17	0	0	9	14	75	0	28	27	
美浜町農業再生協議会	475	18	3	5	0	10	0	17	0	31	20	
高浜町農業再生協議会	170	8	0	0	0	0	0	5	0	1	1	
おおい町農業再生協議会	337	35	0	0	0	0	0	45	0	2	6	
若狹町農業再生協議会	1,160	150	6	6	0	2	2	47	0	54	23	
合計	24,653	5,075	1,168	44	7	206	103	3,808	4	827	782	

※農業再生協議会調べ(地域協議会聞き取り)

※ラウンドの関係で合計が合わない場合がある。

**福井県における
経営所得安定対策の支払実績**

平成25年度 経営所得安定対策 支払額合計

(単位:千円)

地域協議会	米の直接支払 交付金	水田活用の 直接支払交付金	畑作物の 直接支払交付金		再生利用加算 耕畜連携	合計
			うち営農継続支払			
福井市	704,811	657,358	510,633	299,318	2,586	1,875,388
敦賀市	68,636	4,017	300	218	86	73,038
小浜市	109,638	39,797	10,360	4,080	0	159,795
大野市	386,627	406,917	218,883	133,418	2,578	1,015,004
勝山市	151,389	143,811	71,838	41,878	0	367,038
鯖江市	190,271	202,852	129,815	73,790	0	522,938
あわら市	263,661	325,205	348,345	188,790	0	937,211
越前市	312,092	279,359	206,654	121,736	759	798,864
坂井市	600,597	705,730	719,369	386,130	426	2,026,122
永平寺町	82,851	77,897	41,793	24,970	0	202,542
池田町	41,040	20,514	2,255	0	0	63,809
南越前町	88,128	84,174	35,185	11,090	0	207,486
越前町	104,595	78,605	31,733	18,954	321	215,254
美浜町	65,198	33,111	7,218	3,480	43	105,569
高浜町	21,494	4,297	573	326	0	26,363
おおい町	45,690	22,239	10,231	6,290	0	78,160
若狭町	161,013	99,256	29,203	14,798	186	289,658
合計	3,397,728	3,185,138	2,374,388	1,329,266	6,985	8,964,239

※県農業再生協議会調べ(地域協議会聞き取り) 3月12日現在

平成25年度 経営所得安定対策 米および水田活用の直接支払交付金の交付対象面積

(単位: a)

地域協議会	米の直接支払交付金																	
	支付件数	対象面積	支付件数	対象面積						対象面積								
				麦		大豆		飼料作物		WCS用稲	米粉用米	飼料用米	そば		なたね		加工用米	
				基幹作物	二毛作	基幹作物	二毛作	基幹作物	二毛作	基幹作物	二毛作	基幹作物	二毛作	基幹作物	二毛作	基幹作物	二毛作	基幹作物
福井市	4,200	469,874	1,619		841	24,860	66		5,286	493	2,568	8,838	67,158	107	93	27,985	786	
敦賀市	695	45,757	160	152	7	15	83				27					322		
小浜市	652	73,092	219	4,412	141	463						172	727			5,737		
大野市	1,437	257,751	361	53,362	2,183	4,485	1,430	938	2,830		2,136	7,904	49,783			2,488		
勝山市	1,001	100,926	487	19,472	64	299	294				1,893	7,076	15,506			1,145	42	
鯖江市	841	126,847	457	30,173	243	7,760				216	4,278	1,153	14,014			7,373	8	
あわら市	758	175,774	169	63,110	3	23,150					212	2,476	35,230			329	329	
越前市	2,253	208,061	862	44,994	499	4,643		584	29		4,165	3,585	23,807	81		12,692	207	
坂井市	2,282	400,398	595	135,102	688	37,887					1,158	3,357	85,549			3,989	1,317	
永平寺町	620	55,234	278	11,812	63	746					613	1,895	8,431			2,013		
池田町	283	27,360	62		762		58	593			209	3,853	377					
南越前町	430	58,752	127	11,582	406	830	134				1,171	2,322	9,805			1,284		
越前町	878	69,730	315	9,913	216	1,384			1,342		909	667	6,450			2,707		
美浜町	374	43,465	167	1,784	119	181	516				1,020	976	656			3,034		
高浜町	250	14,329	27	757								274	109			127		
おおい町	311	30,460	38	3,487			23					269	3,121			231		
若狭町	828	107,342	250	14,944	99	128	647	243			189	218	4,372			5,313		
合計	18,093	2,265,152	6,193	505,766	7,320	106,831	3,251	1,522	10,323	709	20,548	45,035	325,095	188	93	76,769	2,689	

※県農業再生協議会調べ(地域協議会聞き取り) 3月12日現在

平成25年度 経営所得安定対策 米および水田活用の直接支払交付金の交付対象金額

(単位:千円)

地域協議会	米の直接支払 交付金 対象金額	水田活用の直接支払交付金交付額																		
		合計		麦		大豆		飼料作物		WGS用稲	米粉用米	飼料用米	そば		なたね		加工用米			
		基幹作物	二毛作	基幹作物	二毛作	基幹作物	二毛作	基幹作物	二毛作	基幹作物	二毛作	基幹作物	二毛作	基幹作物	二毛作	基幹作物	二毛作	基幹作物	二毛作	
支払単価(千円/10a)	15		35	15	35	15	35	15	80	80	80	20	15	20	15	20	15	20	15	
福井市	704,811	635,641	352,485	0	2,944	37,290	231	0	42,288	3,944	20,544	17,676	100,737	214	140	55,970	1,179			
敦賀市	68,636	1,730	532	0	25	23	291	0	0	0	216	0	0	0	0	0	644	0		
小浜市	109,638	29,698	15,442	159	494	695	0	0	0	0	0	344	1,091	0	0	11,474	0			
大野市	386,627	343,124	186,767	390	7,641	6,728	5,005	1,407	22,640	0	17,088	15,808	74,675	0	0	4,976	0			
勝山市	151,389	125,267	68,152	506	224	449	1,029	0	0	0	15,144	14,152	23,259	0	0	2,290	63			
鯖江市	190,271	192,133	105,606	0	851	11,640	0	0	0	1,728	34,224	2,306	21,021	0	0	14,746	12			
あわら市	263,661	319,721	220,895	5	3,462	34,725	0	0	0	0	1,696	4,952	52,845	0	0	658	494			
越前市	312,092	269,921	157,479	566	1,747	6,965	0	876	232	0	33,320	7,170	35,711	162	0	25,384	311			
坂井市	600,597	686,484	472,857	134	2,408	56,831	0	0	0	0	9,264	6,714	128,324	0	0	7,978	1,976			
永平寺町	82,851	68,152	41,342	104	221	1,119	0	0	0	0	4,904	3,790	12,647	0	0	4,026	0			
池田町	41,040	17,558	0	0	2,667	0	203	0	4,744	0	1,672	7,706	566	0	0	0	0			
南越前町	88,128	74,960	40,537	0	1,421	1,245	469	0	0	0	9,368	4,644	14,708	0	0	2,568	0			
越前町	104,595	71,959	34,696	0	756	2,076	0	10,736	0	0	7,272	1,334	9,675	0	0	5,414	0			
美浜町	65,198	25,902	6,244	0	417	272	1,806	0	0	0	8,160	1,952	984	0	0	6,068	0			
高浜町	21,494	3,615	2,650	0	0	0	0	0	0	0	0	548	164	0	0	254	0			
おおい町	45,690	17,967	12,205	0	0	0	81	0	0	0	0	538	4,682	0	0	462	0			
若狭町	161,013	76,183	52,304	0	347	192	2,265	0	1,944	0	1,512	436	6,568	0	0	10,626	0			
合計	3,397,728	2,960,010	1,770,181	1,862	25,620	160,247	11,379	2,283	82,594	5,672	164,384	90,070	487,643	376	140	153,538	4,034			

※県農業再生協議会調べ(地域協議会聞き取り) 3月12日現在

平成25年度 経営所得安定対策 畑作物の直接支払補償交付金支払額

(単位:千円)

地域協議会	営農継続支払						数量払(営農継続支払除く)						畑作物の直接支払交付金(総額)					
	麦・大豆		そば・なたね		麦		大豆		そば		なたね		麦・大豆		そば・なたね			
	件	金額	件	金額	件	金額	件	金額	件	金額	件	金額	件	金額	件	金額		
福井市	128	206,346	126	92,972	133	195,197	51	11,720	177	4,398	1	0	142	413,263	190	97,370		
敦賀市	3	218		0	3	61	1	20		0		0	3	300		0		
小浜市	13	3,508	6	572	13	5,866	8	293	10	122		0	17	9,667	11	694		
大野市	79	70,706	161	62,712	59	61,528	19	2,427	208	21,511		0	84	134,660	212	84,223		
勝山市	55	20,540	165	21,338	66	24,888	6	126	251	4,946		0	79	45,554	260	26,284		
鯖江市	66	60,838	25	12,952	70	48,224	27	6,919	29	882		0	77	115,981	32	13,834		
あわら市	84	137,754	65	51,036	88	140,498	30	17,222	69	1,835		0	89	295,474	74	52,871		
越前市	52	75,886	70	45,850	51	75,150	20	2,446	91	7,316	1	8	57	153,481	95	53,173		
坂井市	200	270,862	220	115,268	201	297,906	95	31,754	233	3,579		0	224	600,522	245	118,847		
永平寺町	24	17,610	45	7,360	27	15,954	2	3	71	866		0	28	33,568	72	8,226		
池田町		0		0		0	12	425	49	1,830		0	12	425	49	1,830		
南越前町	10	4,616	10	6,474	27	19,514	4	1,761	29	2,820		0	27	25,891	29	9,294		
越前町	23	11,970	20	6,984	21	11,072	8	745	24	962		0	27	23,787	25	7,946		
美浜町	5	2,760	3	720	4	3,564	1	22	5	152		0	5	6,346	5	872		
高浜町	5	224	2	102	5	247		0	2	0		0	6	471	2	102		
おおい町	15	2,558	12	3,732	22	3,903		0	16	38		0	22	6,461	17	3,770		
若狭町	31	11,526	12	3,272	41	13,909	3	108	18	388		0	45	25,543	19	3,660		
合計	793	897,922	942	431,344	831	917,482	287	75,990	1,282	51,642	2	8	944	1,891,394	1,337	482,994		

※県農業再生協議会調べ(地域協議会聞き取り) 3月12日現在

県段階における産地資金 の活用状況

経営所得安定対策における産地資金の活用計画について

平成24年度 農業者戸別所得補償制度

実績額：219,500万円 (当初配分額：220百万円)

【設定方針】

- 水田を活用した園芸作物の生産拡大(契約栽培や大規模園芸の取組み)にあわせ、新たな産地化を目指すため、地域特産作物の推進品目を追加するとともに、地域拡大加算の対象品目や地域を限定し重点的に推進
- 麦・大豆等戦略作物の生産性向上や地域振興作物、備蓄米等の生産および不作地の解消を支援できるように各地域協議会に配分

その他作物(基本単価)
(単価を統一) 実績額：28,775千円

野菜、地力増進作物等 6,000円/10a 480ha 28,775千円

加算助成 実績額：190,909千円

特産作物への支援

実績額：128,724千円

- 地域特産作物加算の各地域(旧市町村単位)の推進品目を見直すとともに、新たに2品目を追加(これまで支援してきた2品目から4品目以内に拡大)
- 「地域拡大加算」の対象品目を地域の推進品目に限定、地域単位を市町村単位から旧市町村単位に変更し算定

地域特産作物加算 27,000円/10a 337ha 91,087千円

※H23と同額となるよう加算
※2品目から4品目に拡大

高度利用加算 6,000円/10a 31ha 1,863千円

※基本単価と同額を加算

地域拡大加算 20,000円/10a 24ha 3,058千円

【単価調整 12,282円/10a】(地域の作付面積 1.5倍以上拡大)

10,000円/10a 38ha 2,379千円

【単価調整 6,141円/10a】(地域の作付面積 1.2倍以上拡大)

戸別拡大加算 50,000円/10a 99ha 30,336千円

※野菜等(野菜、花き、果樹)【単価調整 30,705円/10a】(農業者の規模拡大面積の増加面積)
【増加分引】に対し加算

地域協議会へ配分

実績額：62,084千円 (当初配分額：64,920千円)

前年度の配分額の8割を配分
残額を転作面積(水田台帳面積-生産数量目標面積)のシェア率
に応じて按分

平成25年度 経営所得安定対策

配分額(内報見込)：232,336千円
備蓄米落札にかかると追加配分見込額を18,336千円とする

【設定方針】

- 水田を活用した園芸作物の生産拡大(契約栽培や大規模園芸の取組み)にあわせ、新たな産地化を目指すため、地域特産作物の推進品目を追加するとともに、地域拡大加算の対象品目や地域を限定し重点的に推進
- 麦・大豆等戦略作物の生産性向上や地域振興作物、備蓄米等の生産および不作地の解消を支援できるように各地域協議会に配分

その他作物(基本単価)
(単価を統一) 見込額：31,680千円

野菜、地力増進作物等 6,000円/10a 528ha 31,680千円

見込面積はH24実績の1.1倍を想定

加算助成 見込額：200,656千円 (182,320千円)

特産作物への支援

見込額：134,146千円 (115,810千円)

- 前年と同様、各地域の推進品目を重点的に支援するため「地域特産作物加算」、「地域拡大加算」を継続
- 「戸別拡大加算」は年次間の増減の影響を緩和するため、生産拡大するH23とH24の野菜等のどちらから大きい面積を基礎に算定するよう変更

地域特産作物加算 27,000円/10a 371ha 100,170千円

見込面積はH24実績の1.1倍を想定

高度利用加算 6,000円/10a 34ha 2,040千円

見込面積はH24実績の1.1倍を想定

20,000円/10a 33ha 6,600千円 (15ha 3,000千円)

(地域の作付面積 1.5倍以上拡大)

10,000円/10a 36ha 3,631千円 (16ha 1,600千円)

(地域の作付面積 1.2倍以上拡大)

戸別拡大加算 50,000円/10a 43ha 21,705千円 (18ha 9,000千円)

※野菜、花き、果樹の面積(H23、24のどちらから大きい面積からの拡大面積)
(農業者の規模拡大面積(増加分引)に対し加算)

地域協議会へ配分

配分額：66,510千円

前年度の配分額の8割を配分
残額を転作面積(水田台帳面積-生産数量目標面積)のシェア率
に応じて按分

産地資金における助成対象作物表

【地域特産作物加算】

No	地域協議会名	旧市町	作物名			
1	福井市地域農業再生協議会	旧福井市	ネギ	ミデイトマト	キャベツ	ブロッコリー
		美山	カブ	ネギ	キャベツ	
		越廼	スイセン	キャベツ		
		清水	スイカ	キャベツ	キク	スイセン
2	敦賀市農業再生協議会		キュウリ	ネギ	ミデイトマト	キク
3	小浜市農業再生協議会		ネギ	一寸ソラマメ	キク	ナス
4	大野市農業再生協議会	大野	サトイモ	ネギ	キク	ナス
		和泉	穴馬スイートコーン	キク	穴馬かぶら	サトイモ
5	勝山市農業再生協議会		サトイモ	ネギ	キク	ナス
6	鯖江市農業再生協議会		ブロッコリー	ミデイトマト	ナス	ハウレンソウ
7	あわら市農業再生協議会		ミデイトマト	メロン	ニンジン	ダイコン
8	越前市農業再生協議会	武生	キュウリ	トマト	ナス	ハウレンソウ
		今立	ハウレンソウ	サトイモ	トマト	ミデイトマト
9	坂井市農業再生協議会	春江	キャベツ	ネギ	ミデイトマト	ハウレンソウ
		坂井・丸岡・三国	ミデイトマト	キャベツ	ブロッコリー	ネギ
10	永平寺町農業再生協議会		タマネギ	ニンニク	ピクニックコーン	ニンジン
11	池田町総合農政推進協議会		ハウレンソウ	トマト	ミデイトマト	ウリ
12	南越前町農業再生協議会	今庄	トマト	ナス	ハウレンソウ	キク
		南条	花ハス	トマト	キク	エダマメ
		河野	ウメ	スイセン	ダイコン	
13	越前町農業再生協議会	朝日	カボチャ (小菊南瓜)	ピーマン	キュウリ	
		宮崎	ピーマン	キク	スイカ	スイセン
		越前	スイセン			
		織田	キュウリ	スイセン		
14	美浜町農業再生協議会		黒エダマメ	白ネギ		
15	高浜町農業再生協議会		一寸ソラマメ	キュウリ	白ネギ	ブロッコリー
16	おおい町農業再生協議会		キュウリ	白ネギ	ダイコン	ミデイトマト
17	若狭町農業再生協議会	三方	ウメ	ネギ	キャベツ	ダイコン
		上中	ネギ	一寸ソラマメ	ブロッコリー	ミデイトマト

平成25年度助成対象面積(県段階における産地資金の活用状況)

(ha)

市町名	地域特産作物加算												
	助成対象 面積	サトイモ	ネギ	キク	ブロッコリー	キャベツ	黒エダマメ	花ハス	ナス	スイセン	白ネギ	ミデイトマト	キュウリ
福井市	23.2		10.0	0.1	3.1	5.0				2.9		0.0	
敦賀市	2.0		0.8	0.9								0.1	0.4
小浜市	11.7		7.5	1.9					1.3				
大野市	148.1	97.9	35.0	12.6					2.1				
勝山市	36.9	23.0	8.1	4.5					2.1				
鯖江市	5.9				4.0				1.1				
あわら市	5.0										1.5		
越前市	7.3	0.4							1.4		0.1	1.2	
坂井市	9.7		2.4		1.2	4.1					2.2		
永平寺町	12.2												
池田町	0.5										0.1		
南越前町	15.2			0.9			12.7	0.5					
越前町	12.3			1.2						4.8			0.6
美浜町	14.3						14.0				0.3		
高浜町	1.0				0.1						0.1		0.6
おおい町	6.9										3.9	0.4	1.4
若狭町	24.8		5.0		16.7	0.3						0.4	
合計	337.1	121.3	68.6	22.0	25.2	9.4	14.0	12.7	8.5	7.7	4.3	4.7	4.1

※ラウンドの関係で合計が合わない場合がある。

平成25年度助成対象面積(県段階における産地資金の活用状況)

(ha)

市町名	地域特産作物加算													
	小菊南瓜	トマト	ダイコン	タマネギ	ピクニックコーン	一寸ソラマメ	ニンニク	スイカ	穴馬スイートコーン	ホウレンソウ	ニンジン	エダマメ	メロン	カブ
福井市								1.7						0.7
敦賀市														
小浜市						1.3								
大野市									2.1					
勝山市														
鯖江市		0.9								0.2				
あわら市			1.8								1.0		0.8	
越前市		3.3								1.1				
坂井市										0.0				
永平寺町				3.8	5.0		3.5				0.4			
池田町										0.3				
南越前町		0.7								0.1		0.6		
越前町	4.6							0.7						
美浜町														
高浜町						0.4								
おおい町			1.3											
若狭町			1.2			0.7								
合計	4.6	4.8	4.2	3.8	5.0	2.4	3.5	2.4	2.1	1.7	1.3	0.6	0.8	0.7

平成25年度助成対象面積(県段階における産地資金の活用状況)

(ha)

市町名	地域特産作物加算				高度利用加算									
	実績面積				助成対象 面積	実績面積								
	ピーマン	ウメ	穴馬かぶら	ウリ		ブロッコリー	キャベツ	サトイモ	ウリ	ダイコン	ネギ	スイカ	カボチャ	
福井市					4.7	0.9	1.8					0.3	0.9	0.3
敦賀市														
小浜市					0.7		0.3		0.0	0.1	0.1			0.1
大野市			0.3		3.4		0.0	1.6			1.7			
勝山市					2.2			1.5		0.3				
鯖江市					0.3	0.3								
あわら市														
越前市					1.1		0.9	0.3						
坂井市					5.7	1.1	3.3		0.1			1.0	0.1	
永平寺町														
池田町				0.2	0.1				0.1					
南越前町														
越前町	0.6													
美浜町														
高浜町														
おおい町					0.2							0.2		
若狭町		0.7			12.1	11.1	0.1					0.8		
合計	0.6	0.7	0.3	0.2	30.4	13.5	6.4	3.3	0.1	1.3	3.1	1.0	0.4	0.4

平成25年度助成対象面積(県段階における産地資金の活用状況)

(ha)

市町名	高度利用加算											実績面積				
	ニンジン	ハクサイ	エダマメ	キュウリ	タマネギ	ナス	バレイショ	ピーマン	トマト	カブ	キク	メロン				
福井市		0.2	0.4		0.0	0.0						0.0				
敦賀市																
小浜市				0.0					0.0	0.0						
大野市					0.0		0.0							0.1		
勝山市	0.3							0.2								
鯖江市																
あわら市																
越前市																
坂井市	0.2															
永平寺町																
池田町																
南越前町																
越前町																
美浜町																
高浜町																
おおい町																
若狭町																
合計	0.5	0.2	0.4	0.0	0.1	0.0	0.0	0.2	0.0	0.0	0.1	0.0	0.1	0.0	0.0	

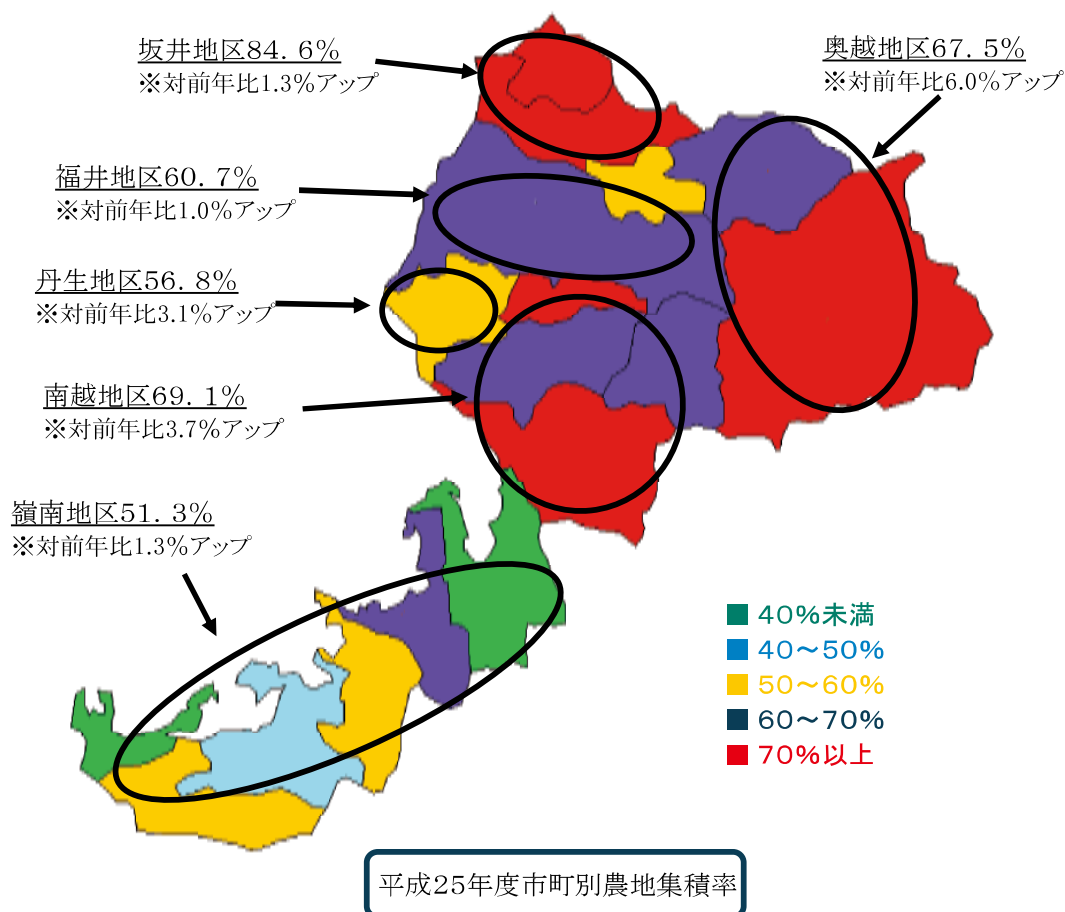
担い手育成の状況

農地集積状況の推移(平成18～25年度)

(単位：%)

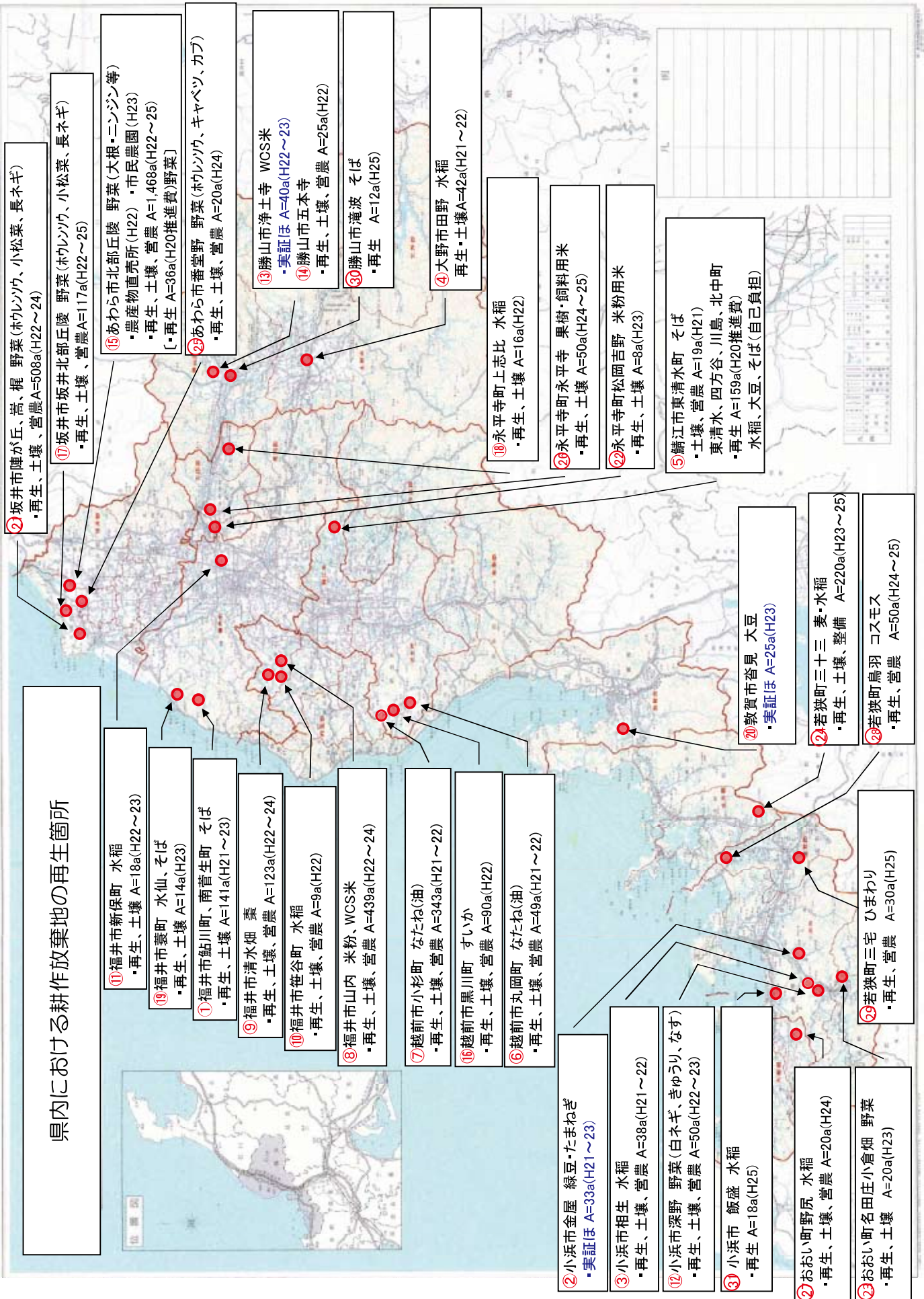
市町名	経営体	18年度	19年度	20年度	21年度	22年度	23年度	24年度	25年度
福井地区計	認定農業者(個人)	11.3	11.5	13.3	13.3	14.6	15.5	16.6	16.0
	認定農業者(法人)	7.4	8.7	9.4	14.0	14.4	19.3	19.5	22.3
	生産組織他	21.9	20.7	23.3	28.2	27.9	23.6	23.6	22.4
	計	40.6	40.9	46.0	55.5	56.9	58.5	59.7	60.7
坂井地区計	認定農業者(個人)	19.9	20.7	23.6	24.7	29.5	30.4	30.4	31.2
	認定農業者(法人)	17.4	19.4	22.0	23.0	24.4	24.7	25.9	26.0
	生産組織他	20.2	22.4	23.4	23.7	26.0	27.5	27.0	27.4
	計	57.5	62.6	69.1	71.4	79.9	82.6	83.3	84.6
奥越地区計	認定農業者(個人)	14.5	15.6	17.5	20.2	20.5	20.0	20.8	25.7
	認定農業者(法人)	14.9	16.7	19.5	23.2	25.9	26.9	28.8	34.5
	生産組織他	5.0	5.0	5.8	7.8	8.5	10.1	11.8	7.3
	計	34.4	37.3	42.8	51.1	54.9	57.0	61.5	67.5
南越地区計	認定農業者(個人)	17.0	18.6	20.8	20.7	22.3	24.5	25.9	27.9
	認定農業者(法人)	5.6	8.3	11.9	11.6	12.0	14.4	18.6	20.1
	生産組織他	12.6	14.1	13.5	17.1	21.7	21.7	21.0	21.0
	計	35.3	41.0	46.2	49.4	56.0	60.6	65.4	69.1
丹生地区計	認定農業者(個人)	9.8	8.9	9.1	9.3	13.5	13.0	12.5	13.3
	認定農業者(法人)	6.6	8.3	8.4	9.5	11.5	15.2	14.3	19.3
	生産組織他	10.7	12.0	12.5	12.0	20.7	20.5	26.9	24.2
	計	27.0	29.3	30.1	30.8	45.7	48.7	53.7	56.8
嶺南地区計	認定農業者(個人)	11.2	14.7	16.2	17.1	16.2	16.6	17.1	18.0
	認定農業者(法人)	10.4	13.5	14.1	14.5	14.9	15.7	22.3	22.8
	生産組織他	2.4	12.4	12.9	13.9	16.7	17.0	10.6	10.5
	計	24.0	40.6	43.2	45.5	47.8	49.4	50.0	51.3
県合計	認定農業者(個人)	14.9	16.0	18.2	18.9	20.7	21.5	22.2	23.6
	認定農業者(法人)	11.1	13.1	15.1	17.0	18.1	20.2	22.6	24.7
	生産組織他	14.0	15.8	16.8	19.1	21.3	21.0	20.2	19.3
	合計	40.0	45.0	50.2	55.0	60.1	62.6	65.1	67.6

3月末見込値



県内の耕作放棄地の再生状況

県内における耕作放棄地の再生箇所



② 坂井市陣が丘、嵩、梶 野菜 (ホウレンソウ、小松菜、長ネギ)
 ・再生、土壌、営農 A=508a(H22~24)

⑦ 坂井市坂井北部丘陵 野菜 (ホウレンソウ、小松菜、長ネギ)
 ・再生、土壌、営農 A=177a(H22~25)

⑮ あわら市北部丘陵 野菜 (大根・ニンジン等)
 ・農産物直売所 (H22) ・市民農園 (H23)
 ・再生、土壌、営農 A=1468a(H22~25)
 [・再生 A=36a(H20推進費野菜)]

⑳ あわら市番堂野 野菜 (ホウレンソウ、キャベツ、カブ)
 ・再生、土壌、営農 A=20a(H24)

⑬ 勝山市浄土寺 WCS米
 ・実証ほ A=40a(H22~23)

⑭ 勝山市五本寺
 ・再生、土壌、営農 A=25a(H22)

⑳ 勝山市滝波 そば
 ・再生 A=12a(H25)

④ 大野市田野 水稻
 再生・土壌 A=42a(H21~22)

⑱ 永平寺町上志比 水稻
 ・再生、土壌 A=16a(H22)

㉑ 永平寺町永平寺 果樹・飼料用米
 ・再生、土壌 A=50a(H24~25)

㉒ 永平寺町松岡吉野 米粉用米
 ・再生、土壌 A=8a(H23)

⑤ 鯖江市東清水町 そば
 ・土壌、営農 A=19a(H21)
 東清水、四方谷、川島、北中町
 ・再生 A=159a(H20推進費)
 水稻、大豆、そば(自己負担)

㉓ 敦賀市沓見 大豆
 ・実証ほ A=25a(H23)

㉔ 若狭町三十三 麦・水稻
 ・再生、土壌、整備 A=220a(H23~25)

㉕ 若狭町鳥羽 コスモス
 ・再生、営農 A=50a(H24~25)

① 福井市新保町 水稻
 ・再生、土壌 A=18a(H22~23)

⑬ 福井市蒙町 水仙、そば
 ・再生、土壌 A=14a(H23)

① 福井市鮎川町、南音生町 そば
 ・再生、土壌 A=141a(H21~23)

⑨ 福井市清水畑 粟
 ・再生、土壌、営農 A=123a(H22~24)

⑩ 福井市笹谷町 水稻
 ・再生、土壌、営農 A=9a(H22)

⑧ 福井市山内 米粉、WCS米
 ・再生、土壌、営農 A=439a(H22~24)

⑦ 越前市小杉町 なたね(油)
 ・再生、土壌、営農 A=343a(H21~22)

⑬ 越前市黒川町 すいか
 ・再生、土壌、営農 A=90a(H22)

⑥ 越前市丸岡町 なたね(油)
 ・再生、土壌、営農 A=49a(H21~22)

② 小浜市金屋 緑豆・たまねぎ
 ・実証ほ A=33a(H21~23)

③ 小浜市相生 水稻
 ・再生、土壌、営農 A=38a(H21~22)

⑫ 小浜市深野 野菜 (白ネギ、きゅうり、なす)
 ・再生、土壌、営農 A=50a(H22~23)

③ 小浜市飯盛 水稻
 ・再生 A=18a(H25)

② おおい町野尻 水稻
 ・再生、土壌、営農 A=20a(H24)

② おおい町名田庄小倉畑 野菜
 ・再生、土壌 A=20a(H23)

② 若狭町三宅 ひまわり
 ・再生、営農 A=30a(H25)

耕作放棄地再生利用緊急対策等の解消実績とりまとめ表

	H21年度 実績										H22年度実施 実績										H23年度実施										H24年度実績										H25年度実施見込み									
	交付金等(千円)					再生作業面積(ha)					交付金等(千円)					再生作業面積(ha)					交付金等(千円)					再生作業面積(ha)					交付金等(千円)					再生作業面積(ha)					交付金等(千円)					再生作業面積(ha)				
	再生 交付金	再生利 用推進 交付金	計	緊急 対策	実証ほ た	計	再生 交付金	被災者 利用 交付金	被災者 営農 継続	計	緊急 対策	実証ほ た	計	再生 交付金	被災者 利用 交付金	被災者 営農 継続	計	緊急 対策	実証ほ た	計	再生 交付金	被災者 利用 交付金	被災者 営農 継続	計	緊急 対策	実証ほ た	計	再生 交付金	被災者 利用 交付金	被災者 営農 継続	計	緊急 対策	実証ほ た	計	再生 交付金	被災者 利用 交付金	被災者 営農 継続	計	緊急 対策	実証ほ た	計									
福井県	事務費	0	1,189	1,189		0.0	9	0	0.0			0.0	0	0	0	0.0				0.0	0	0	0	0.0				0	0	0	0.0				0.0	0	0	0	0.0				0.0	0	0	0	0.0			
福井市	事務費	0	92	92		0.0	5	0	0.0			0.0	3	0	0	0.0				0.0	0	0	0	0.0				0	0	0	0.0				0.0	0	0	0	0.0				0.0	0	0	0	0.0			
1.鱈川、南菅生		741	0	741	1.4	1.4	543	0	0.0			0.0	0	0	0	0.0				0.0	0	0	0	0.0				0	0	0	0.0				0.0	0	0	0	0.0				0.0	0	0	0	0.0			
8.山内		0	0	0			1,793	0	2.6	2.6	1,440	1.8	1.8	0	0	0	0.0				0.0	0	0	0	0.0				0	0	0	0.0				0.0	0	0	0	0.0				0.0	0	0	0	0.0		
9.清水畑		0	0	0			398	0	0.8	0.8	288	0.5	0.5	0	0	0	0.0				0.0	0	0	0	0.0				0	0	0	0.0				0.0	0	0	0	0.0				0.0	0	0	0	0.0		
10.笹谷町		0	0	0			50	0	0.1	0.1	0	0	0	0	0	0.0				0.0	0	0	0	0.0				0	0	0	0.0				0.0	0	0	0	0.0				0.0	0	0	0	0.0			
11.新保		0	0	0			0	0	0.2	0.2	0	0	0	0	0	0.0				0.0	0	0	0	0.0				0	0	0	0.0				0.0	0	0	0	0.0				0.0	0	0	0	0.0			
19.葦		0	0	0			0	0	0.0	0.0	316	0.1	0.1	0	0	0	0.0				0.0	0	0	0	0.0				0	0	0	0.0				0.0	0	0	0	0.0				0.0	0	0	0	0.0		
20.谷見		0	0	0			0	0	0.0	0.0	1,600	0.3	0.3	0	0	0	0.0				0.0	0	0	0	0.0				0	0	0	0.0				0.0	0	0	0	0.0				0.0	0	0	0	0.0		
敦賀市	事務費	0	5	5			7	0	0.0	0.0	878	0	0.0	0	0	0.0				0.0	0	0	0	0.0				0	0	0	0.0				0.0	0	0	0	0.0				0.0	0	0	0	0.0			
小浜市	事務費	3,087	0	3,087	0.3	0.3	882	0	0.0	0.0	878	0	0.0	0	0	0.0				0.0	0	0	0	0.0				0	0	0	0.0				0.0	0	0	0	0.0				0.0	0	0	0	0.0			
2.金屋		285	0	285	0.4	0.4	0	0	0.0	0.0	0	0	0.0	0	0	0.0				0.0	0	0	0	0.0				0	0	0	0.0				0.0	0	0	0	0.0				0.0	0	0	0	0.0			
3.相生		0	0	0			0	0	0.5	0.5	500	0	0.0	0	0	0.0				0.0	0	0	0	0.0				0	0	0	0.0				0.0	0	0	0	0.0				0.0	0	0	0	0.0			
12.深野		0	0	0			0	0	0.0	0.0	0	0	0.0	0	0	0.0				0.0	0	0	0	0.0				0	0	0	0.0				0.0	0	0	0	0.0				0.0	0	0	0	0.0			
31.飯盛		0	0	0			0	0	0.0	0.0	0	0	0.0	0	0	0.0				0.0	0	0	0	0.0				0	0	0	0.0				0.0	0	0	0	0.0				0.0	0	0	0	0.0			
大野市	事務費	0	1	1			0	0	0.0	0.0	0	0	0.0	0	0	0.0				0.0	0	0	0	0.0				0	0	0	0.0				0.0	0	0	0	0.0				0.0	0	0	0	0.0			
4.田野		1,074	0	1,074	0.4	0.4	0	0	0.0	0.0	0	0	0.0	0	0	0.0				0.0	0	0	0	0.0				0	0	0	0.0				0.0	0	0	0	0.0				0.0	0	0	0	0.0			
勝山市	事務費	0	250	250			50	0	0.0	0.0	0	0	0.0	0	0	0.0				0.0	0	0	0	0.0				0	0	0	0.0				0.0	0	0	0	0.0				0.0	0	0	0	0.0			
13.浄土寺		0	0	0			0	0	0.0	0.0	7,323	0	0.0	0	0	0.0				0.0	0	0	0	0.0				0	0	0	0.0				0.0	0	0	0	0.0				0.0	0	0	0	0.0			
14.五本寺		0	0	0			834	0	0.3	0.3	0	0	0.0	0	0	0.0				0.0	0	0	0	0.0				0	0	0	0.0				0.0	0	0	0	0.0				0.0	0	0	0	0.0			
30.滝波		0	0	0			0	0	0.0	0.0	0	0	0.0	0	0	0.0				0.0	0	0	0	0.0				0	0	0	0.0				0.0	0	0	0	0.0				0.0	0	0	0	0.0			
鯖江市	事務費	0	144	144			0	0	0.0	0.0	0	0	0.0	0	0	0.0				0.0	0	0	0	0.0				0	0	0	0.0				0.0	0	0	0	0.0				0.0	0	0	0	0.0			
5.東清水町		69	0	69	0.2	0.2	0	0	0.0	0.0	0	0	0.0	0	0	0.0				0.0	0	0	0	0.0				0	0	0	0.0				0.0	0	0	0	0.0				0.0	0	0	0	0.0			
あわら市	事務費	0	500	500			0	0	0.0	0.0	0	0	0.0	0	0	0.0				0.0	0	0	0	0.0				0	0	0	0.0				0.0	0	0	0	0.0				0.0	0	0	0	0.0			
15.北部丘陵		1,932	0	1,932	2.0	2.0	13,692	0	7.0	7.0	6,384	2.5	2.5	0	0	0.0				0.0	0	0	0	0.0				0	0	0	0.0				0.0	0	0	0	0.0				0.0	0	0	0	0.0			
25.番堂野		0	0	0			0	0	0.0	0.0	0	0	0.0	0	0	0.0				0.0	0	0	0	0.0				0	0	0	0.0				0.0	0	0	0	0.0				0.0	0	0	0	0.0			
越前市	事務費	0	199	199			1	0	0.0	0.0	1	0	0.0	0	0	0.0				0.0	0	0	0	0.0				0	0	0	0.0				0.0	0	0	0	0.0				0.0	0	0	0	0.0			
6.丸岡町		392	0	392	0.5	0.5	0	0	0.0	0.0	0	0	0.0	0	0	0.0				0.0	0	0	0	0.0				0	0	0	0.0				0.0	0	0	0	0.0				0.0	0	0	0	0.0			
7.小杉町		1,510	0	1,510	1.4	1.4	2,089	0	2.0	2.0	0	0	0.0	0	0	0.0				0.0	0	0	0	0.0				0	0	0	0.0				0.0	0	0	0	0.0				0.0	0	0	0	0.0			
16.黒川町		0	0	0			675	0	0.9	0.9	0	0	0.0	0	0	0.0				0.0	0	0	0	0.0				0	0	0	0.0				0.0	0	0	0	0.0				0.0	0	0	0	0.0			
坂井市	事務費	0	0	0			0	0	0.0	0.0	30	0	0.0	0	0	0.0				0.0	0	0	0	0.0				0	0	0	0.0				0.0	0	0	0	0.0				0.0	0	0	0	0.0			
17.坂井北部丘陵		0	0	0			451	0	0.8	0.8	667	0	0.4	0	0	0.0				0.0	0	0	0	0.0				0	0	0	0.0				0.0	0	0	0	0.0				0.0	0	0	0	0.0			
21.陣ヶ岡・穂・嵩		0	0	0			0	0	0.0	0.0	9,655	4.8	4.8	0	0	0.0				0.0	0	0	0	0.0				0	0	0	0.0				0.0	0	0	0	0.0				0.0	0	0	0	0.0			
永平寺町	18.上志比	0	0	0			120	0	0.2	0.2	0	0	0.0	0	0	0.0				0.0	0	0	0	0.0				0	0	0	0.0				0.0	0	0	0	0.0				0.0	0	0	0	0.0			
22.松岡吉野		0	0	0			0	0	0.0	0.0	40	0	0.1	0	0	0.0				0.0	0	0	0	0.0				0	0	0	0.0				0.0	0	0	0	0.0				0.0	0	0	0	0.0			
26.永平寺		0	0	0			0	0	0.0	0.0	0	0	0.0	0	0	0.0				0.0	0	0	0	0.0				0	0	0	0.0				0.0	0	0	0	0.0				0.0	0	0	0	0.0			
美浜町	事務費	0	50	50			0	0	0.0	0.0	0	0	0.0	0	0	0.0				0.0	0	0	0	0.0				0	0	0	0.0				0.0	0	0	0	0.0				0.0	0	0	0	0.0			
おおい町	28.各田庄小倉畑	0	0	0			0	0	0.0	0.0	479	0	0.2	0	0	0.0				0.0	0	0	0	0.0				0	0	0	0.0				0.0	0	0	0	0.0				0.0	0	0	0	0.0			
27.野尻		0	0	0			0	0	0.0	0.0	0	0	0.0	0	0	0.0				0.0	0	0	0	0.0				0	0	0	0.0				0.0	0	0	0	0.0				0.0	0	0	0	0.0			
若狭町	24.三十三	0	0	0			0	0																																										

福井県農業再生協議会の概要

福井県農業再生協議会役員・事務局員名簿

役員・会員

平成25年7月1日現在

区 分	所 属 名	役 職 名	氏 名
会 長	福井県農業協同組合	五連会長	山 田 俊 臣
副会長	福井県農業会議	会 長	牧 野 百 男
副会長	福井県農林水産部	部 長	中 村 保 博
会 員	福井県農業協同組合中央会	専務理事	松 村 仁
会 員	福井県信用農業協同組合連合会	代表理事 理事長	北 川 雅 己
会 員	福井県経済農業協同組合連合会	代表理事 理事長	香 川 哲 夫
会 員	公益社団法人 ふくい農林水産支援センター	理 事 長	齊 藤 清 一
会 員	福井県市長会	事務局長	吉 田 典 生
会 員	福井県町村会	事務局長	吉 田 康 彦
監 事	福井県農業共済組合	専務理事	牧 野 嘉 範
監 事	福井県土地改良事業団体連合会	専務理事	坪 田 洋 次
会 員	日本政策金融公庫福井支店農林水産事業	事業統轄	前 川 芳 久

現体制での任期は平成27年3月31日まで

事務局

区 分	所 属 名	役 職 名	氏 名
事務局長	福井県農業再生協議会	専 任	中 村 亮 一
事務局次長	福井県農業再生協議会	専 任	木 瀬 護 夫
事務局員	福井県農業再生協議会	専 任	安 田 由 枝
事務局長補佐	福井県農業会議	事務局長	田 中 豊 実
事務局長補佐	福井県農林水産部水田農業経営課	課 長	向 出 茂 三
事務局長補佐	福井県農業協同組合中央会農業対策部	部 長	田 黒 吉 之
事務局長補佐	福井県経済農業協同組合連合会指導販売部 米穀生産・集荷担当 兼 集荷対策グループ	部 長	秋 田 実

地域再生協議会の設置状況

平成25年4月現在

市町名	協議会の名称	会長	事務局長	事務局所在地
福井市	福井市地域農業再生協議会	福井市農林水産部長	福井市農政企画室長	福井市農政企画室内
敦賀市	敦賀市農業再生協議会	敦賀市農協同組合代表理事組合長	敦賀市農協同組合営農課長	敦賀市美方農業協同組合営農課内
小浜市	小浜市農業再生協議会	農業生産組織連絡協議会会長	小浜市農林水産課長	小浜市農林水産課内
大野市	大野市農業再生協議会	テラル越前農業協同組合代表理事組合長	越前おおの農林薬合局長	越前おおの農林薬舎内
勝山市	勝山市農業再生協議会	テラル越前農業協同組合代表理事組合長	勝山市農業政策課長	勝山市農業政策課内
鯖江市	鯖江市農業再生協議会	鯖江市市長	鯖江市農林政策課長	鯖江市農林政策課内
あわら市	あわら市農業再生協議会	花咲ふくい農業協同組合専務理事	花咲ふくい農業協同組合営農指導課 担い手担当専門員	あわら市農林水産課内
越前市	越前市農業再生協議会	越前たけふ農業協同組合代表理事組合長	越前たけふ農業協同組合指導部長	(財)越前たけふ農業公社
坂井市	坂井市農業再生協議会	花咲ふくい農業協同組合代表理事組合長	坂井市産業経済部次長兼農林水産課長	坂井市農林水産課内
永平寺町	永平寺町農業再生協議会	吉田郡農業協同組合代表理事組合長	永平寺町農林課長	吉田郡農業協同組合営農特産課内
池田町	池田町総合農政推進協議会	池田町町長	池田町産業振興課長	池田町産業振興課内
南越前町	南越前町農業再生協議会	南越前町農業委員会会長	越前たけふ農業協同組合南条支店長	(財)越前たけふ農業公社南越前町事務所内
越前町	越前町農業再生協議会	越前町産業理事	越前町農林水産課長	越前町農林水産課内
美浜町	美浜町農業再生協議会	美浜町農業委員会会長	美浜町農林水産課長	美浜町農林水産課内
高浜町	高浜町農業再生協議会	高浜町町長	高浜町まちづくり課長心得	高浜町まちづくり課農林水産振興室内
おおい町	おおい町農業再生協議会	指導農士・エコファーマー	おおい町農林水産振興課長	おおい町農林水産振興課内
若狭町	若狭町農業再生協議会	農政推進委員会 三十三地区区代表	若狭町産業課長補佐	若狭町産業課内