

平成24年度

事業実績書

福井県農業再生協議会

はじめに

平成 24 年度は、農業者戸別所得補償制度が本格的に運用されて 2 年目となり、制度の定着が進み、本制度への申請件数は、20,320 件と多くの農家が参加しており、米を中心とする本県農家の所得安定につながっています。

また、麦、大豆、ソバや加工用米などの戦略作物や野菜などの地域特産作物については、農家所得の増大や水田の有効活用につながることから、水田活用の所得補償交付金、産地資金などを活用し、積極的な作付推進に努めてきました。

さらに、地域農業の将来を見据え、担い手や新規就農者を育成する観点から、「人・農地プラン」の作成に対する支援や、農地の有効利用という観点から、耕作放棄地や不作付地の解消に向けた取り組みについても支援してまいりました。

この資料は、県内の地域協議会等が平成 24 年度に実施した本対策の実績を取りまとめたものです。今後の米政策推進等の参考にして頂ければ幸いです。

最後に、この実績書の作成に当たり、市町及び地域協議会から資料を提供して頂いたことに対し深く感謝申し上げます。

平成 25 年 3 月

福井県農業再生協議会

目 次

1	平成24年産米の需給調整の取り組みについて	1
2	平成25年産米の市町別の生産数量目標について	5
3	市町における平成25年産米の農業者別生産数量目標の配分方法	7
4	水田の利用状況	17
5	野菜・花き・果樹の内訳	23
6	周年作状況	25
7	周年作の年次変化	29
8	県段階における産地資金の活用状況	31
9	農業者戸別所得補償制度の申請状況	37
10	担い手の育成状況	39
11	県内の耕作放棄地の再生状況	41
12	福井県農業再生協議会の概要	43

平成24年産米の需給調整
の取り組みについて

平成 24 年産米の市町別生産数量目標の設定方針

平成 23 年 1 2 月 水田農業経営課

1 基本的な考え方

消費者から選ばれる米づくりと効率的かつ安定的な農業経営の育成を進めるため、1 等米比率と有機・特別栽培米等の生産量、集落営農組織・認定農業者の経営面積のシェアを基に市町別の生産数量目標を設定する。

2 具体的な算定方法

(1) 基本部分（全数量の 88%）

営農の継続性を確保し、米の需給調整を実施する観点から次の要素で算定する。

①平成 23 年産の生産数量目標の基本部分数量のシェア

(2) 傾斜部分（全数量の 12%）

消費者から選ばれる米づくりの推進と効率的かつ安定的な農業経営の育成を促進する観点から次の要素で算定する。

①一等米比率、有機・特別栽培米の生産量：7%

【一等米比率（5 中 3：平成 18～22 年の最高最低を除く 3 ヶ年平均）×23 年産生産数量目標】

と【（23 年産有機・特別栽培米等の作付面積×1/2）の比率×23 年産生産数量目標】の合計のシェア

②集落営農組織・認定農業者の経営面積：5%

【集落営農組織・認定農業者の経営面積】のシェア

(3) 面積換算値

市町の面積換算値については、北陸農政局福井地域センターが毎年公表する当該市町の 10a 当たり収量（平成 15 年～22 年の最高最低を除く 6 ヶ年平均）を基に算出する。

3 今後の方向

国の政策を見極めながら、本県産米の需要実績を高めていくため、消費者から選ばれる米づくりや集落営農組織・認定農業者の育成の推進にあわせ、環境にやさしい米づくりを推進する観点から検討していく。

平成24年産米 市町別の生産数量目標

市町	生産数量目標	
	(トン)	面積換算値 (ha)
福井市	28,414	5,376
敦賀市	2,666	554
小浜市	4,497	923
大野市	14,718	2,790
勝山市	5,870	1,175
鯖江市	7,689	1,491
あわら市	9,793	1,836
越前市	12,455	2,406
坂井市	23,023	4,268
永平寺町	3,268	659
池田町	1,354	315
南越前町	3,157	664
越前町	4,325	857
美浜町	2,512	515
高浜町	1,086	226
おおい町	2,156	450
若狭町	5,887	1,195
県計	132,870	25,700

平成24年度 米の需給調整の取組結果報告について

	① kg	①の 面積換算値 ㎡	補正数量 kg	②の 面積換算値 ㎡	補正後の 生産数量目標 kg	③の 面積換算値 ㎡	認定方針作成 者別の生産数量 目標の計 kg	④の 面積換算値 ㎡	方針参加農業 者数(配分対 象農業者数) の計 人	主食用作付面 積 ㎡	⑤	⑥=③-⑤ ㎡
市町から提供 された生産数量 目標	①	㎡	②	㎡	③	㎡	④	㎡		⑤		⑥
福井市	28,414,000	53,760,000			28,414,000	53,760,000	28,414,000	53,760,000	7,817	53,631,549		128,451
敦賀市	2,666,000	5,540,000	△ 4,871	△ 10,105	2,661,129	5,529,895	2,661,129	5,529,895	1,676	5,468,918		60,977
小浜市	4,497,000	9,230,000			4,497,000	9,230,000	4,497,000	9,230,000	1,884	8,985,244		244,756
大野市	14,718,000	27,900,000			14,718,000	27,900,000	14,670,087	27,809,330	2,207	27,758,647		141,353
勝山市	5,870,000	11,750,000			5,870,000	11,750,000	5,870,000	11,750,000	1,792	11,542,927		207,073
鯖江市	7,689,000	14,910,000	10,000	20,408	7,699,000	14,930,408	7,319,587	14,181,977	1,642	14,876,744		53,664
あわら市	9,793,000	18,360,000			9,793,000	18,360,000	9,793,000	18,360,000	1,018	18,315,424		44,576
越前市	12,455,000	24,060,000			12,455,000	24,060,000	12,455,000	24,060,000	3,706	23,671,374		388,626
坂井市	23,023,000	42,680,000			23,023,000	42,680,000	23,023,000	42,680,000	3,572	42,245,481		434,519
永平寺町	3,268,000	6,590,000			3,268,000	6,590,000	3,268,000	6,590,000	1,099	6,545,455		44,545
池田町	1,354,000	3,150,000			1,354,000	3,150,000	1,354,000	3,150,000	653	3,100,560		49,440
南越前町	3,157,000	6,640,000			3,157,000	6,640,000	3,157,000	6,640,000	1,132	6,426,181		213,819
越前町	4,325,000	8,570,000			4,325,000	8,570,000	4,325,000	8,570,000	1,725	8,428,837		141,163
美浜町	2,512,000	5,150,000	4,871	9,981	2,516,871	5,159,981	2,516,871	5,159,981	1,073	5,252,050		△ 92,069
高浜町	1,086,000	2,260,000			1,086,000	2,260,000	1,086,000	2,260,000	745	2,257,754		2,246
おおい町	2,156,000	4,500,000			2,156,000	4,500,000	2,156,000	4,500,000	1,016	4,211,426		288,574
若狹町	5,887,000	11,950,000			5,887,000	11,950,000	5,887,000	11,950,000	1,784	11,775,370		174,630
合計	132,870,000	257,000,000	10,000	20,284	132,880,000	257,020,284	132,452,674	256,181,183	34,541	254,493,941		2,526,343

※米穀の需給調整実施要領に基づく報告より作成

平成25年産米の生産数量目標について

平成 25 年産米の市町別生産数量目標の設定方針

平成 24 年 1 2 月 水田農業経営課

1 基本的な考え方

消費者から選ばれる米づくりと効率的かつ安定的な農業経営の育成を進めるため、1 等米比率と有機・特別栽培米等の生産量、集落営農組織・認定農業者の経営面積のシェアを基に市町別の生産数量目標を設定する。

2 具体的な算定方法

(1) 基本部分（全数量の 88%）

営農の継続性を確保し、米の需給調整を実施する観点から次の要素で算定する。

①平成 24 年産の生産数量目標の基本部分数量のシェア

(2) 傾斜部分（全数量の 12%）

消費者から選ばれる米づくりの推進と効率的かつ安定的な農業経営の育成を促進する観点から次の要素で算定する。

①一等米比率、有機・特別栽培米の生産量：7%

【一等米比率（5 中 3：平成 19～23 年の最高最低を除く 3 ヶ年平均）×24 年産生産数量目標】と【（24 年産有機・特別栽培米等の作付面積×1/2）の比率×24 年産生産数量目標】の合計のシェア

②集落営農組織・認定農業者の経営面積：5%

【集落営農組織・認定農業者の経営面積】のシェア

(3) 面積換算値

市町の面積換算値については、北陸農政局福井地域センターが毎年公表する当該市町の 10a 当たり収量（平成 16 年～23 年の最高最低を除く 6 ヶ年平均）を基に算出する。

3 今後の方向

国から配分される本県の生産数量目標を確保するためには、毎年度の生産数量目標の範囲内で、できる限り主食用米を作付することが重要であることから、作付実績（作付率※）を平成 26 年産米以降の市町別生産数量目標の算定要素とする。

$$\text{※作付率} = \frac{\text{主食用米作付面積}}{\text{生産数量目標（面積換算値）}}$$

平成25年産米 市町別の生産数量目標

市町	25年産米 生産数量目標		24年産米 生産数量目標 (トン)	前年産との差	
	(トン)	面積換算値 (ha)		(トン)	増減率 (%)
福井市	28,516	5,396	28,414	102	0.4
敦賀市	2,677	557	2,666	11	0.4
小浜市	4,526	928	4,497	29	0.6
大野市	14,798	2,805	14,718	80	0.5
勝山市	5,890	1,177	5,870	20	0.3
鯖江市	7,732	1,497	7,689	43	0.6
あわら市	9,820	1,843	9,793	27	0.3
越前市	12,480	2,411	12,455	25	0.2
坂井市	23,080	4,278	23,023	57	0.2
永平寺町	3,253	656	3,268	▲ 15	▲ 0.5
池田町	1,362	316	1,354	8	0.6
南越前町	3,183	667	3,157	26	0.8
越前町	4,345	860	4,325	20	0.5
美浜町	2,519	516	2,512	7	0.3
高浜町	1,083	226	1,086	▲ 3	▲ 0.3
おおい町	2,171	454	2,156	15	0.7
若狭町	5,925	1,203	5,887	38	0.6
県計	133,360	25,790	132,870	490	0.4

市町における平成25年産米の
農業者別生産数量目標の配分方法

平成25年産米農業者別生産数量目標の配分方法

市町名		福井市	
配分方法	基本	生産力(面積×単収)	100 %
	面積の算定	H24水田台帳面積	
	傾斜		— %
	備考(詳細)	①市の生産数量目標を、生産力に応じて按分。	
配分基準単収	設定単位	集落単位(共済単収)	
	減収設定	有機栽培(16%)	○
		直播栽培(8%)	○

市町名		敦賀市	
配分方法	基本	面積	99.5 %
	面積の算定	H24水田台帳面積	
	傾斜	担い手	0.5 %
	備考(詳細)	①生産数量目標の29%をH24水稲作付面積に応じて按分。 ②生産数量目標の70.5%をH25水稲作付予定面積に応じて按分。 ③残りの0.5%を担い手の作付面積に応じて按分。	
配分基準単収	設定単位	市単位(統計単収)	
	減収設定	有機栽培(16%)	—
		直播栽培(8%)	○

平成25年産米農業者別生産数量目標の配分方法

市町名		小浜市	
配分方法	基本	面積	88 %
	面積の算定	H24水田台帳面積	
	傾斜	一等米比率・JAS有機・特別栽培米比率 担い手比率	7 % 5 %
	備考(詳細)	配分方法(県のルールに準じて設定) ①基本部分は水田面積に応じて配分する。 ②一等米比率とJAS有機・特別栽培米は生産量を比較し、7%を分割する。(一等米比率6.72%、JAS有機・特別栽培米0.28%) ※JAS有機・特別栽培米に関しては面積に応じて配分。一等米比率は各農家の生産量が特定できないため、均等に配分。 ③担い手比率は担い手の経営面積に対して配分する。	
配分基準単収	設定単位	市単位(統計単収)	
	減収設定	有機栽培(16%)	○
		直播栽培(8%)	-

市町名		大野市	
配分方法	基本	面積	98.41 %
	面積の算定	H25水田台帳面積	
	傾斜	担い手(1.5%)、有機栽培(0.09%)	1.59 %
	備考(詳細)	①生産数量目標の98.41%を全農業者に一律配分。 ②残りの1.59%を傾斜配分。 (傾斜配分の内訳) ・認定農業者及び特定農業団体等 1.5% ・H24年有機栽培取組農家 0.09%	
配分基準単収	設定単位	市単位(統計単収)	
	減収設定	有機栽培(16%)	—
		直播栽培(8%)	—

平成25年産米農業者別生産数量目標の配分方法

市町名		勝山市	
配分方法	基本	水田面積	100 %
	面積の算定	H24水田台帳面積	
	傾斜	担い手	1.3 %
	備考(詳細)	①H24水田台帳面積に応じ、農業者の基礎配分を算定。 ②12月調査したH25作付予定面積に応じ、範囲内で調整し、配分。	
配分基準単収	設定単位	市単位(統計単位)	
	減収設定	有機栽培(16%)	○
		直播栽培(8%)	○

市町名		鯖江市	
配分方法	基本	生産力(面積×単収)	100 %
	面積の算定	H25水稻共済細目書(配布前)	
	傾斜		— %
	備考(詳細)	共済単収から求めた集落単収とH25水稻共済細目書の水田面積から各集落の生産力を求め、その生産力が市全体に占める割合に応じて集落(生産農業者)への基礎配分を算定。	
配分基準単収	設定単位	集落単位(共済単収)	
	減収設定	有機栽培(16%)	○
		直播栽培(8%)	○

平成25年産米農業者別生産数量目標の配分方法

市町名		あわら市	
配分方法	基本	面積	100 %
	面積の算定	平成24年度水田台帳面積	
	傾斜	—	— %
	備考(詳細)	① H24水田台帳面積に応じ、農業者の基礎配分を算定 ② 12月に調査したH25作付予定面積に応じ、範囲内で調整し、配分	
配分基準単収	設定単位	市単位(統計単収)	
	減収設定	有機栽培(16%)	—
		直播栽培(8%)	—

市町名		越前市	
配分方法	基本	生産力(面積×単収)	100 %
	面積の算定	平成24年水田台帳面積 (H24年12月末現在)	
	傾斜	—	— %
	備考(詳細)	生産数量目標100%を平成24年水田台帳面積に応じて按分	
配分基準単収	設定単位	集落単位(共済単収)	
	減収設定	有機栽培(16%)	○
		直播栽培(8%)	○

平成25年産米農業者別生産数量目標の配分方法

市町名		坂 井 市	
配分方法	基本	生産力(面積×単収)	100 %
	面積の算定	H24水田台帳面積(かい廃除く)	
	傾斜	-	- %
	備考(詳細)	①H24水田台帳面積(かい廃除く)に応じて、旧町別・集落別(個人別)の生産力を算出し、生産数量目標を按分する。 ②3月に集落別ヒアリングを実施し、H25作付予定面積に応じて、集落間(農業者間)調整を行う。	
配分基準単収	設定単位	三国・春江・坂井は旧町別・丸岡は集落別に設定(共済単収)	
	減収設定	有機栽培(16%)	-
		直播栽培(8%)	-

市町名		永平寺町	
配分方法	基本	生産力(水田面積×単収)	— %
	面積の算定	H24水田台帳面積(H24改廃となった面積を除く)	
	傾斜	有機栽培米取組予定面積×単収×16%	— %
	備考(詳細)	①生産目標数量より傾斜配分量を取組農業者に対し配分 ②残りの数量を各集落の生産力に応じて按分	
配分基準単収	設定単位	地域単位(7地域・共済単収)	
	減収設定	有機栽培(16%)	-
		直播栽培(8%)	-

平成25年産米農業者別生産数量目標の配分方法

市町名		池田町	
配分方法	基本	面積	98 %
	面積の算定	H24水田台帳面積(林地、かい廃等水稻作付が不可能と思われる面積を除く)	
	傾斜	担い手	2 %
	備考(詳細)	①生産数量目標の98%をH24水田台帳面積から林地・かい廃等水稻作付けが不可能と思われる面積を除いた面積に応じて按分 ②残りの2%を担い手の面積に応じて按分	
配分基準単収	設定単位	町単位(統計単収)	
	減収設定	有機栽培(16%)	—
		直播栽培(8%)	—

市町名		南越前町	
配分方法	基本	水稻生産力(水田面積×単収)	100 %
	面積の算定	H24水田台帳面積(改廃除く)	
	傾斜	—	— %
	備考(詳細)	生産数量目標の100%を生産力割合で按分	
配分基準単収	設定単位	集落単位(共済単収)	
	減収設定	有機栽培(16%)	○
		直播栽培(8%)	○

平成25年産米農業者別生産数量目標の配分方法

市町名		越前町	
配分方法	基本	生産力(面積×単収)	100 %
	面積の算定	H24水田台帳面積(H23以前の非農地・H24改廃除く)	
	傾斜	—	— %
	備考(詳細)	H24水田台帳面積に応じ、農業者の基礎配分を算定。	
配分基準単収	設定単位	集落単位(共済単収)	
	減収設定	有機栽培(16%)	○
		直播栽培(8%)	○

市町名		美浜町	
配分方法	基本	面積	98 %
	面積の算定	H24水田台帳面積(休耕、林地、かい廃、永年性は除く)	
	傾斜	担い手	2 %
	備考(詳細)	①H24水田台帳面積に応じ、農業者の基礎配分を算定。 ②1月末に生産調整の参加有無を調査。2月筆異動による調整を実施。3月中旬に集落から集落内の調整結果をJAに報告。	
配分基準単収	設定単位	町単位(統計単収)	
	減収設定	有機栽培(16%)	—
		直播栽培(8%)	—

平成25年産米農業者別生産数量目標の配分方法

市町名		高浜町	
配分方法	基本	生産力(面積×単収)	100 %
	面積の算定	H24 水田台帳面積(改廃・林地等を除く)	
	傾斜		— %
	備考(詳細)	①H24水田台帳面積(改廃・林地等を除く)に応じ、 農業者の基礎配分を算定。 ②12月に調査したH25作付希望面積に応じ、範囲内で 調整し再配分。	
配分基準単収	設定単位	集落単位(共済単収)	
	減収設定	有機栽培(16%)	—
		直播栽培(8%)	—

市町名		おおい町	
配分方法	基本	面積	100 %
	面積の算定	H24水田台帳面積	
	傾斜		— %
	備考(詳細)	H24水田台帳面積に応じ、一律に配分	
配分基準単収	設定単位	町単位(統計単収)	
	減収設定	有機栽培(16%)	—
		直播栽培(8%)	—

平成25年産米農業者別生産数量目標の配分方法

市町名		若狭町	
配分方法	基本	面積	100 %
	面積の算定	H24水田台帳面積	
	傾斜		— %
	備考(詳細)	H24水田台帳面積に応じて按分	
配分基準単収	設定単位	町単位(統計単収)	
	減収設定	有機栽培(16%)	—
		直播栽培(8%)	—

水田の利用状況

平成24年度の福井県における水田利用状況

1 水稲の状況

平成24年産米の福井県の生産数量目標は、132,870 t（面積換算値 25,700 h a）で、前年の133,410 t（面積換算値 25,800 h a）より、540 t 減少した。

主食用水稲の作付面積は、25,449 h a で、生産数量目標面積の 25,700 h a の範囲内となり、需給調整を達成した。

新規需要米としては、飼料用米 180 h a（基幹 179 h a、周年作 1 h a）、米粉用米 8 h a（基幹 8 h a）、WCS用稲が 117 h a（基幹 116 h a、周年作 1 h a）作付された。

加工用米の作付面積は、693 h a（基幹 678 h a、周年作 15 h a）となり、前年に比べ 263 h a 増加する中、備蓄米の作付面積は、267 h a となり、前年に比べ 209 h a 減少となった。

2 大麦・大豆等の産地づくり基幹作物の状況

大麦の作付面積は、5,032 h a となり、前年に比べ 87 h a 増加した。

大豆の作付面積は、1,026 h a で、単作 100 h a、周年作 926 h a となり、前年に比べ 19 h a 減少した。

そばの作付面積は、3,858 h a で、単作 562 h a、周年作 3,293 h a となり、前年に比べ 161 h a 増加した。

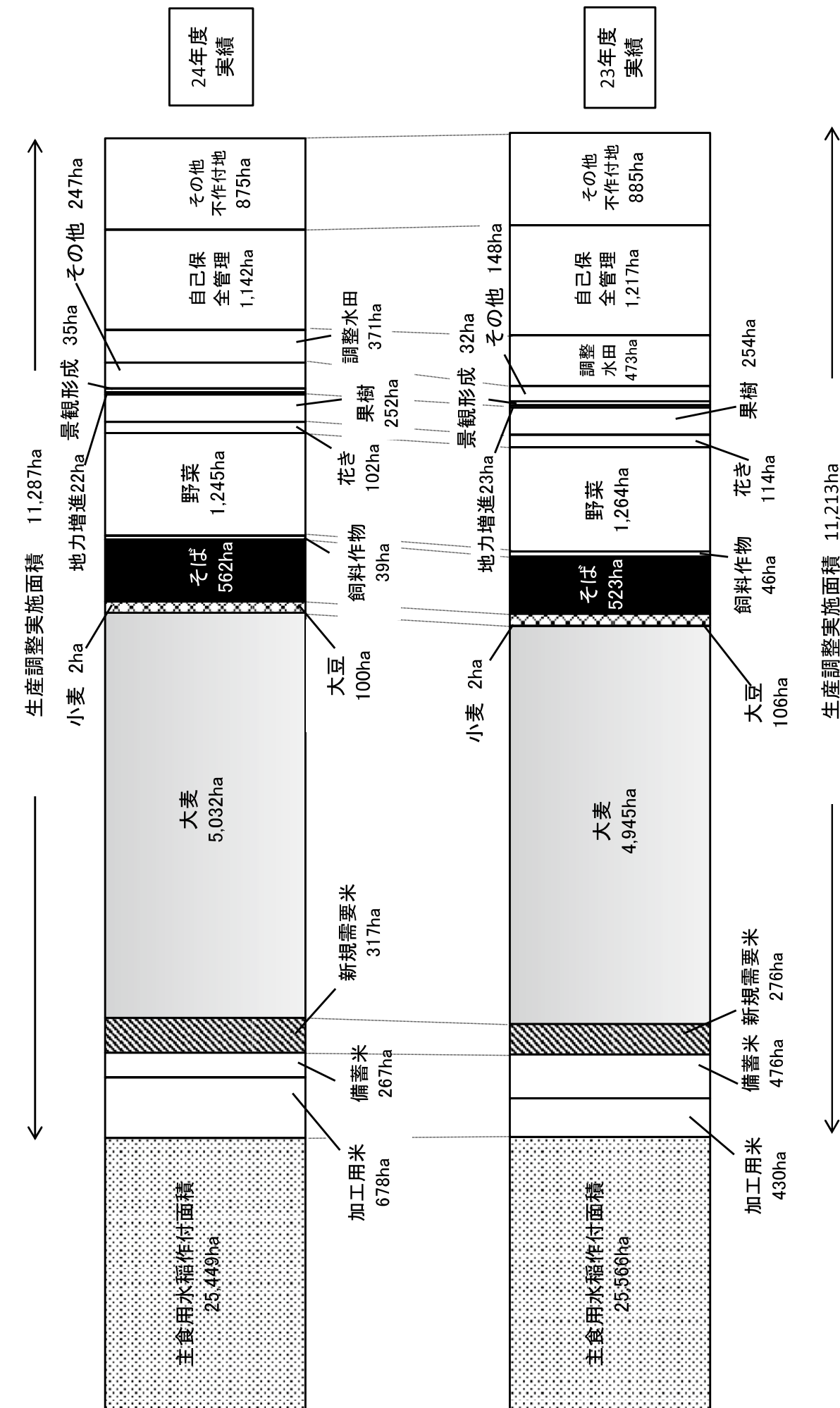
3 野菜・花き・果樹の状況

野菜の作付面積は、1,245 h a となり、前年に比べ 19 h a 減少、花きの作付面積は、102 h a となり、前年に比べ 12 h a 減少、果樹の作付面積は、252 h a となり、前年に比べ 2 h a 減少した。

4 調整水田・自己保全管理の状況

調整水田は、371 h a となり、前年に比べ 102 h a 減少し、自己保全管理は、1,142 h a となり、前年に比べて 75 h a 減少した。

平成24年度の水田利用状況



水田利用状況の経年変化

(ha)

	平成20年度	平成21年度	平成22年度	平成23年度	平成24年度
水田面積	36,931.7	36,830.4	36,821.7	36,779.1	36,736.8
作物作付面積	34,173.8	34,274.6	34,214.6	34,204.6	34,348.4
水稲（主食用）	26,164.1	26,054.2	26,025.2	25,566.3	25,449.4
うち直播栽培面積	3,092.6	2,927.6	3,278.7	3,270.9	3,199.1
うち有機栽培面積	351.5	315.8	346.7	458.3	180.2
水稲（加工用）	623.1	637.3	744.4	430.2	677.6
水稲（備蓄米）	-	-	-	475.6	267.0
水稲（新規需要米）	-	-	191.9	275.9	316.8
うち飼料用米	-	-	97.4	135.0	179.0
うち米粉用米	-	-	6.3	14.3	8.2
うちWCS用稲	-	-	81.4	119.2	115.7
麦	-	-	4,843.4	4,947.5	5,033.6
うち大麦	4,608.0	4,823.2	4,841.5	4,945.2	5,031.7
うち小麦	-	-	1.9	2.3	2.0
大豆	130.1	114.6	82.2	105.5	99.8
そば	481.0	405.2	434.6	522.7	562.2
飼料作物	101.1	124.1	47.3	45.6	38.9
野菜(A)	1,244.2	1,336.2	1,229.7	1,263.9	1,244.9
花き(B)	126.9	149.9	101.4	113.7	101.7
果樹(C)	244.8	249.2	250.0	254.2	252.4
地力増進	54.6	41.9	30.0	23.0	22.0
景観形成	-	-	36.3	32.0	35.3
その他	395.9	338.8	198.1	148.3	246.7
作物不作付水田面積	2,757.9	2,555.8	2,607.3	2,574.5	2,388.4
調整水田	685.2	597.6	491.0	472.8	370.9
自己保全管理	1,268.6	1,293.4	1,215.6	1,216.8	1,142.2
土地改良・補償田・その他	804.1	664.9	900.6	884.9	875.4

※面積は、需給調整に係り市町が把握している数値（市町調べ）

ただし、周年作面積は含まない。

※ラウンドの関係で合計が合わない場合がある。

※23年度より新たな政府備蓄米制度が始まり、政府備蓄米が需給調整面積となったこ（備蓄米）」を項目に追加したため、22年度以前は「-」とした。

※有機栽培米について、23年度までは池田町の「生命に優しい米づくり認証制度」の面積を含む。

平成24年度作物作付面積

(ha)

市町名	水田面積	作物作付面積	水稲 (主食用)			水稲 (加工用)	水稲 (備蓄米)	水稲 (新規需要米)	うち飼料用米	うち米粉用米	うちWOS用稲
			うち直播栽 培面積	うち有機栽 培面積	水稲 (主食用)						
福井市	7,694.8	7,230.8	721.1	10.9	271.9	3.8	80.5	14.1	3.7	62.7	
敦賀市	756.0	671.9	22.5	0.5	-	8.4	0.3	0.3	-	-	
小浜市	1,355.7	1,123.0	87.4	4.4	17.6	82.3	1.1	-	1.1	-	
大野市	3,969.2	3,833.8	100.7	21.8	11.9	-	36.5	7.1	0.7	28.4	
勝山市	1,714.0	1,595.6	61.5	7.6	12.7	-	17.4	14.3	0.3	0.0	
鯖江市	2,082.0	1,988.5	283.5	15.0	70.5	-	42.7	39.6	2.2	-	
あわら市	2,600.0	2,530.7	226.4	20.5	3.1	-	3.0	3.0	-	-	
越前市	3,474.5	3,226.2	249.7	25.2	132.7	-	52.6	45.2	0.4	0.3	
坂井市	6,029.7	5,767.4	970.3	5.3	81.7	-	15.5	11.5	-	4.0	
永平寺町	941.2	883.5	86.4	29.5	13.3	-	6.2	6.2	-	-	
池田町	440.2	416.5	0.4	5.0	-	-	12.3	5.9	-	5.2	
南越前町	937.4	887.4	156.6	5.5	13.0	-	13.9	13.9	-	-	
越前町	1,211.2	1,104.5	57.3	6.6	27.5	-	20.8	6.1	-	13.6	
美浜町	782.0	649.4	28.7	10.7	13.9	14.5	10.0	9.8	-	-	
高浜町	342.9	280.3	34.1	1.0	0.2	22.7	-	-	-	-	
おおい町	666.5	556.5	17.2	0.4	1.3	41.6	-	-	-	-	
若狭町	1,739.4	1,602.5	95.2	10.1	6.2	93.7	4.1	2.1	-	1.5	
合計	36,736.8	34,348.4	3,199.1	180.2	677.6	267.0	316.8	179.0	8.2	115.7	

* ラウンドの関係で合計が合わない場合がある。

平成24年度作物作付面積

(ha)

市町名	麦		大豆	そば	飼料作物	野菜(A)	花き(B)	果樹(C)	地力増進	景観形成
	うち大麦	うち小麦								
福井市	990.1	-	10.7	106.4	0.3	229.4	23.1	35.8	1.3	6.5
敦賀市	1.8	-	0.9	0.9	0.2	72.1	3.5	23.1	4.7	1.2
小浜市	42.6	-	1.4	3.1	-	53.9	2.4	12.3	-	0.1
大野市	529.4	0.0	35.7	96.0	20.9	277.2	16.5	5.8	14.0	4.3
勝山市	187.6	-	4.5	81.6	3.0	116.6	8.1	4.2	0.1	1.4
鯖江市	299.1	0.3	2.3	15.8	0.3	51.7	0.0	1.2	-	8.7
あわら市	643.8	-	6.6	25.1	0.1	13.1	0.3	0.4	-	1.0
越前市	442.9	-	10.9	64.4	0.1	122.1	3.8	25.6	-	1.9
坂井市	1,342.2	0.2	5.5	38.1	-	35.4	9.8	2.9	-	0.5
永平寺町	120.2	0.8	1.6	28.3	-	51.2	2.7	1.0	-	3.7
池田町	0.2	-	8.3	40.3	0.9	20.5	0.3	4.5	-	0.2
南越前町	119.0	-	1.1	30.2	1.3	32.2	16.1	16.6	-	0.3
越前町	100.0	0.3	4.6	12.0	-	57.8	9.2	15.4	-	2.2
美浜町	18.0	0.1	2.5	11.0	5.1	36.1	0.8	7.7	0.7	0.9
高浜町	3.8	-	0.7	1.1	-	13.5	4.1	2.3	-	0.3
おおい町	39.9	-	0.5	4.1	0.1	22.6	0.2	21.5	0.0	0.4
若狭町	153.0	0.0	2.1	3.9	6.6	39.5	0.8	72.1	1.2	2.0
合計	5,033.6	2.0	99.8	562.2	38.9	1,244.9	101.7	252.4	22.0	35.3

平成24年度作物作付面積

市町名	(ha)				
	その他	作物不作付 水田面積	調整水田	自己保全管理	土地改良 補償田 その他
福井市	107.8	464.0	78.1	261.7	124.2
敦賀市	8.0	84.1	1.7	37.0	45.5
小浜市	7.8	232.8	17.5	103.5	111.9
大野市	9.5	135.4	26.5	100.4	8.5
勝山市	4.2	118.4	16.6	66.7	35.1
鯖江市	8.5	93.5	33.1	50.6	9.7
あわら市	2.8	69.3	12.2	50.6	6.5
越前市	2.0	248.3	58.6	73.7	116.0
坂井市	11.2	262.4	23.5	51.5	187.4
永平寺町	0.9	57.6	8.4	42.1	7.1
池田町	19.0	23.7	1.0	20.8	2.0
南越前町	1.1	50.0	8.8	20.7	20.5
越前町	12.1	106.8	8.0	91.0	7.8
美浜町	3.0	132.6	5.6	40.6	86.4
高浜町	5.8	62.7	3.0	45.6	14.0
おおい町	3.1	110.0	29.0	30.3	50.7
若狭町	39.8	136.9	39.3	55.4	42.2
合計	246.7	2,388.4	370.9	1,142.2	875.4

野菜・花き・果樹の内訳

平成24年度作物作付面積(野菜・花き・果樹の内訳)

(ha)

市町名	野菜 (A)													
	キャベツ	ダイコン	サトイモ	トマト	ナス	スイカ	キュウリ	タマネギ	ニンジン	ニンニク	スイートコーン	カボチャ	ブロッコリー	ーオソラマメ
福井市	9.7	9.0	7.5	4.2	7.3	7.6	3.4	7.6	0.0	0.5	1.1	6.0	2.5	0.9
敦賀市	0.2	4.0	3.5	3.5	9.5	0.2	2.6	2.5	0.1	0.4	-	1.1	-	-
小浜市	0.3	0.3	0.4	1.2	1.7	0.5	0.7	0.8	-	0.0	-	0.6	0.7	1.6
大野市	1.9	1.0	113.3	4.3	11.5	5.0	3.6	9.9	0.3	2.9	6.0	10.2	0.1	0.0
勝山市	0.3	0.4	30.8	2.5	4.5	0.8	0.8	2.4	0.1	0.6	1.5	1.4	0.0	0.1
鯖江市	0.4	0.4	0.2	2.3	1.3	0.0	0.9	0.6	0.1	0.0	0.1	0.4	2.0	-
あわら市	0.0	2.5	0.3	0.3	0.0	0.6	0.1	0.0	1.2	-	0.2	0.1	-	0.0
越前市	0.3	0.9	3.3	4.8	3.9	1.1	1.8	1.1	0.1	0.1	-	2.9	0.0	-
坂井市	1.0	0.4	3.1	0.9	2.0	0.2	0.7	1.1	-	-	0.4	2.0	-	1.2
永平寺町	0.5	0.7	6.6	0.6	2.5	0.4	0.6	3.9	0.5	2.8	3.6	1.4	-	0.0
池田町	0.0	0.1	2.4	1.1	0.8	-	0.5	0.1	-	0.0	-	0.4	-	-
南越前町	0.5	1.7	2.0	1.1	3.1	0.1	1.1	1.4	-	0.1	0.0	0.6	-	-
越前町	0.3	0.7	3.1	1.1	3.0	1.8	3.1	3.1	0.0	0.2	0.1	9.1	0.0	0.0
美浜町	0.4	1.1	1.1	1.3	2.5	0.7	0.2	1.3	0.0	0.2	0.1	0.4	-	0.6
高浜町	0.1	0.4	1.9	0.2	0.4	0.3	0.9	0.4	-	0.0	-	0.2	0.1	0.5
おおい町	0.1	0.1	1.8	1.3	2.0	0.5	2.3	0.4	0.0	0.2	0.2	1.9	-	0.2
若狭町	0.5	1.6	1.1	0.3	0.8	0.0	0.1	0.7	0.0	0.2	-	1.2	5.6	1.4
合計	1,244.9	16.4	25.2	31.1	56.8	19.7	23.5	37.2	2.6	8.3	13.2	39.8	11.1	6.5

*ラウンドの関係で合計が合わない場合がある。

平成24年度作物作付面積(野菜・花き・果樹の内訳)

(ha)

市町名	花き (B)		果樹 (C)						その他果樹					
	ネギ	その他野菜	キク	スイセン	ユリ	花ハス	その他花き	なし		もも	うめ	かき		
福井市	12.1	150.2	23.1	6.3	13.9	0.1	0.7	2.1	35.8	0.1	0.5	9.8	4.4	20.9
敦賀市	1.7	42.8	3.5	1.6	0.3	-	0.7	1.0	23.1	-	0.3	7.5	6.0	9.2
小浜市	7.4	37.6	2.4	1.6	-	-	0.1	0.7	12.3	-	-	7.0	0.6	4.7
大野市	44.4	62.7	16.5	14.7	0.0	0.3	0.0	1.4	5.8	0.1	0.1	1.3	1.4	2.9
勝山市	11.9	58.6	8.1	6.3	-	-	0.2	1.6	4.2	0.1	0.1	0.7	0.7	2.6
鯖江市	1.0	41.8	0.0	-	-	-	0.0	0.0	1.2	-	-	0.2	0.0	0.9
あわら市	-	7.8	0.3	0.0	-	-	-	0.3	0.4	-	-	0.1	0.1	0.1
越前市	1.8	100.1	3.8	1.4	-	-	0.3	2.1	25.6	0.1	0.5	11.0	5.8	8.3
坂井市	1.3	21.1	9.8	4.3	-	0.3	0.3	4.9	2.9	-	0.0	0.9	0.1	1.9
永平寺町	2.0	25.0	2.7	1.0	-	0.0	-	1.6	1.0	0.0	-	0.3	0.1	0.5
池田町	0.5	14.5	0.3	-	-	-	0.0	0.2	4.5	0.1	-	2.0	0.7	1.8
南越前町	0.6	19.8	16.1	1.2	-	-	14.8	0.1	16.6	0.1	0.4	3.1	9.1	3.8
越前町	0.5	31.7	9.2	1.8	6.9	-	0.4	0.2	15.4	0.0	0.9	6.7	1.8	6.0
美浜町	0.3	26.0	0.8	0.0	-	-	0.1	0.6	7.7	-	-	5.2	0.5	2.1
高浜町	0.2	7.9	4.1	0.1	-	-	-	4.0	2.3	-	-	0.8	0.3	1.2
おおい町	4.4	7.3	0.2	0.1	-	-	-	0.1	21.5	-	0.6	16.6	0.1	4.2
若狭町	4.6	21.2	0.8	0.7	0.0	0.0	0.1	0.0	72.1	0.5	0.1	64.1	5.0	2.4
合計	94.9	676.2	101.7	41.3	21.1	0.6	17.8	20.9	252.4	1.1	3.6	137.3	36.8	73.6

周年作狀況

平成24年度作物作付面積(周年作状況)

(ha)

市町名	周年作	大麦		野菜							その他				
		大豆	そば	野菜(A)	花き(B)	新規需要米(I)	飼料作物(J)	大豆(C)	そば(D)	野菜(E)	花き(F)	大豆(C)	そば(D)	野菜(E)	花き(F)
福井市	946.8	897.2	211.5	643.8	8.4	-	0.6	-	-	33.0	-	-	-	-	-
敦賀市	0.5	0.5	0.4	0.1	-	-	-	-	-	-	-	-	-	-	-
小浜市	10.1	10.1	5.6	3.7	0.8	-	-	-	0.0	-	-	-	-	-	-
大野市	549.1	514.0	42.2	467.1	4.1	-	-	-	0.6	2.8	-	1.4	1.3	-	-
勝山市	161.9	158.3	1.6	150.8	1.7	-	1.3	-	2.9	0.8	-	0.5	0.1	-	-
鯖江市	210.3	210.3	69.3	141.0	-	-	-	-	-	-	-	-	-	-	-
あわら市	626.5	599.7	204.0	395.7	-	-	-	-	-	-	-	-	-	-	-
越前市	281.4	281.4	34.4	242.8	-	-	-	-	4.2	-	-	-	-	-	-
坂井市	1,229.2	1,229.0	323.1	899.5	6.2	0.3	-	-	-	-	-	-	-	-	-
永平寺町	94.6	90.0	11.4	78.6	-	-	-	-	-	-	-	-	-	-	-
池田町	5.6	-	-	-	-	-	-	-	-	-	-	-	-	-	-
南越前町	107.2	107.2	8.8	98.4	-	-	-	-	-	-	-	-	-	-	-
越前町	84.7	84.7	10.4	72.6	-	-	-	-	1.7	-	-	-	-	-	-
美浜町	9.4	9.4	1.1	7.5	0.3	-	0.2	0.4	-	-	-	-	-	-	-
高浜町	1.3	1.2	-	1.2	-	-	-	-	-	0.1	-	-	0.1	-	-
おおい町	34.7	34.2	-	33.7	0.5	-	-	-	-	0.5	-	-	0.5	-	-
若狭町	70.2	69.2	2.3	56.6	10.3	-	-	-	-	0.2	-	-	0.2	-	-
県合計	4,423.6	4,296.5	926.0	3,293.1	32.2	0.3	2.0	6.4	36.5	4.4	-	2.0	2.2	-	-

平成24年度作物作付面積(周年作状況)

(ha)

市町名	その他		その他	その他	
	(G)	(L)		(K)	(L)
福井市	-	1.5	49.6	48.1	1.5
敦賀市	-	-	-	-	-
小浜市	-	-	-	-	-
大野市	-	8.7	32.4	23.7	8.7
勝山市	0.2	-	2.8	2.8	-
鯖江市	-	-	-	-	-
あわら市	-	-	26.8	26.8	-
越前市	-	-	-	-	-
坂井市	-	0.2	0.2	-	0.2
永平寺町	-	-	4.6	4.6	-
池田町	-	-	5.6	5.6	-
南越前町	-	-	-	-	-
越前町	-	-	-	-	-
美浜町	-	-	-	-	-
高浜町	-	-	-	-	-
おおい町	-	-	-	-	-
若狭町	-	0.8	0.8	-	0.8
県合計	0.2	111.5	122.7	111.5	11.2

区分	A		B	C	D	E	G	I	J
	野菜(2作目)	野菜(1作目)							
福井市	キャベツ、ブロッコリー、ハクサイ、白菜、ナス、カボチャ、エダマメ、ダイコン、サトイモ、甘しよ、スイカ、タマネキ				スイカ、キャベツ、ニンニク			輸出用米	
敦賀市									
小浜市	ネギ、キャベツ、ブロッコリー			一寸ソラマメ		一寸ソラマメ			
大野市	サトイモ、ダイコン、トマト、ナス、ネギ、ハクサイ、その他野菜				イチゴ、ウリ、カボチャ、キュウリ、サトイモ、スイートコーン、スィカ、トマト、ナス、ネギ、ハレイソ、ピーマン、穴馬スイートコーン、青さや、いんげん、青さやえんどう馬かぶら	カボチャ、キャベツ、キュウリ、スイカ、タマネキ、トマト、ナス、ニンニク、ネギ、ハレイソ、ピーマン、穴馬スイートコーン、青さや、いんげん、青さやえんどう			
勝山市	カボチャ、キャベツ、サトイモ、ネギ、ニンジン、他				ハレイソ、カボチャ、スイートコーン、ネギ、ピーマン、ニンニク、エンドウ、他	ハレイソ、スイートコーン、青さや、いんげん、他	ハレイソ	飼料用米	
鯖江市									
あわら市									
越前市									スーダン
坂井市	キャベツ、ニンジン、ブロッコリー、ネギ、サトイモ、スイカ		その他花き						
永平寺町									
池田町									
南越前町									
越前町									ソルゴー
美浜町	ダイコン							飼料用青刈り稲	スーダングラス
高浜町						一寸ソラマメ			
おおい町	ダイコン、キュウリ					キュウリ、一寸ソラマメ			
若狭町	ダイコン、キャベツ、ネギ、ブロッコリー、その他野菜					一寸ソラマメ、カボチャ			

区分	E		F		G		H		K		L	
	野菜(2作目)	花き(2作目)	その他(2作目)	その他(2作目)	加工用米,景観形成作物(コスモス),小豆	その他(1作目)	主食用水稲,WCS用稲,夏ソバ	主食用水稲,WCS用稲,酒造好適米	加工用米,景観形成作物(コスモス),小豆	主食用水稲,景観形成作物(ヒマワリ),加工用青刈り稲,飼料用米	主食用水稲,飼料用米	主食用水稲,一年生牧草,大麦
福井市												
敦賀市												
小浜市	ネギ,ハクサイ,ブロッコリー,ナス				小豆							
大野市	ダイコン,カボチャ,ネギ,ハクサイ,サトイモ,ニンジン,穴馬かぶら,キャベツ,その他野菜				小豆			ゴマ(雑穀),コンニャク,その他豆類	大麦若葉,クローバー,ヒマワリ,レンゲ,主食用水稲,酒造好適米	イタリアンライグラス,飼料用米		ローズグラス,一年生牧草,大麦
勝山市	ネギ			小豆,エゴマ				景観形成作物(コスモス),エゴマ	主食用水稲,景観形成作物(ヒマワリ),加工用青刈り稲,飼料用米			
鯖江市												
あわら市									主食用水稲,新規需要米			
越前市												
坂井市											飼料用米	大麦
永平寺町									飼料用米,小麦			
池田町									早生大豆,WCS用稲,小麦,加工用青刈り稲,主食用水稲			
南越前町												
越前町												
美浜町												
高浜町	キュウリ											
おおい町	ダイコン,ブロッコリー,ナス											
若狭町	キャベツ,ブロッコリー,その他野菜									そば,主食用水稲		サトイモ,大麦,ダイコン,ハクサイ

周年作の年次変化

周年作の年次変化

平成20年度

区分	1作目	2作目	福井市	敦賀市	小浜市	大野市	勝山市	鯖江市	あわら市	越前市	坂井市
1	大麦	水稻		0.3							
2		大豆	391.9	0.2	10.4	35.5	2.2	73.9	268.2	45.7	345.0
3		そば	361.7	0.1	6.1	350.2	92.0		279.6	118.0	584.2
4		野菜	11.7		0.2	0.5	3.3		3.0		1.1
5		花き				0.1	2.0				
6		その他									6.2
7	野菜	水稻									
8		大豆									
9		そば									
10		野菜			0.3	0.4	0.2				
11		花き									
12		その他			0.6						

平成21年度

区分	1作目	2作目	福井市	敦賀市	小浜市	大野市	勝山市	鯖江市	あわら市	越前市	坂井市
1	大麦	水稻			0.0						
2		大豆	416.8	0.2	10.3	40.4	3.8	65.7	287.8	38.4	378.0
3		そば	325.1		6.1	388.1	113.2		266.3	114.0	626.3
4		野菜	8.6		0.4	0.5	3.9		3.2		2.0
5		花き	17.4				1.9				
6		その他	12.8								9.5
7	野菜	水稻									
8		大豆									
9		そば					0.6				
10		野菜				0.4					
11		花き									
12		その他									
13	その他						1.4				

平成22年度

区分	1作目	2作目	福井市	敦賀市	小浜市	大野市	勝山市	鯖江市	あわら市	越前市	坂井市
1	大麦	水稻			1.3						
2		大豆	330.0	0.4	7.2	39.8	3.4	66.0	288.5	39.1	398.3
3		そば	474.5	0.1	3.4	409.4	126.9	140.2	307.8	194.0	740.1
4		野菜	7.5		0.8	1.7	2.7	0.4	1.7		4.3
5		花き					1.7	2.3			
6		その他									6.3
7	野菜	水稻									
8		大豆									
9		そば					0.5				
10		野菜			0.6	0.2					
11		花き									
12		その他									
13	その他		27.3		0.4	12.8	1.0		14.8		

平成23年度

区分	1作目	2作目	福井市	敦賀市	小浜市	大野市	勝山市	鯖江市	あわら市	越前市	坂井市
1	大麦	水稻	-		-	-	-	-	-	-	-
2		大豆	230.1	0.2	5.0	41.1	1.4	65.4	215.6	26.4	318.0
3		そば	611.0	0.1	8.8	442.0	134.2	140.1	400.0	234.3	866.1
4		野菜	10.8	0.0	0.0	1.6	3.3	0.2	0.6	0.0	7.0
5		花き	18.7	0.0	1.8	0.0	0.0	0.0	0.0	0.0	0.0
6		その他					2.1	2.2			4.2
7	野菜	水稻	-		-	-	-	-	-	-	-
8		大豆	-		0.0	0.6	-	-	-	-	-
9		そば	-		-	1.1	0.5	-	0.1	-	-
10		野菜	0.0	0.0	0.2	0.3	0.0	0.0	0.0	0.0	0.0
11		花き	-		-	-	-	-	-	-	-
12		その他	-		-	-	-	-	-	-	-
13	その他		42.6	0.0	1.1	16.5	1.6	2.4	21.6	7.2	20.8

平成24年度

区分	1作目	2作目	福井市	敦賀市	小浜市	大野市	勝山市	鯖江市	あわら市	越前市	坂井市
1	大麦	大豆	211.5	0.4	5.6	42.2	1.6	69.3	204.0	34.4	323.1
2		そば	643.8	0.1	3.7	467.1	150.8	141.0	395.7	242.8	899.5
3		野菜	8.4	-	0.8	4.1	1.7	-	-	-	6.2
4		花き	-	-	-	-	-	-	-	-	0.3
5		その他	33.6	-	-	0.6	4.1	-	-	-	4.2
6	野菜	大豆	-	-	-	-	-	-	-	-	-
7		そば	-	-	-	1.4	0.5	-	-	-	-
8		野菜	-	-	-	1.3	0.1	-	-	-	-
9		花き	-	-	-	-	-	-	-	-	-
10		その他	-	-	-	-	0.2	-	-	-	-
11	その他		49.6	-	-	32.4	2.8	-	26.8	-	0.2

※単位 (ha)

周年作の年次変化

平成20年度

区分	1作目	2作目	永平寺町	池田町	南越前町	越前町	美浜町	高浜町	おおい町	若狭町	県合計
1	大麦	水稻									0.3
2		大豆	3.8		11.5	21.1	1.1			4.1	1,214.6
3		そば	59.5		72.0	30.6	6.2	1.0	24.5	41.9	2,027.6
4		野菜	0.2				0.8		0.4	0.5	21.7
5		花き									2.1
6		その他	0.2			2.2					
7	野菜	水稻									0.0
8		大豆	0.3								0.3
9		そば	1.1								1.1
10		野菜							0.2	0.6	1.7
11		花き									0.0
12		その他	5.8	3.3							

平成21年度

区分	1作目	2作目	永平寺町	池田町	南越前町	越前町	美浜町	高浜町	おおい町	若狭町	県合計
1	大麦	水稻									0.0
2		大豆	16.4		11.8	19.6	1.2			3.3	1,293.7
3		そば	34.0		91.0	43.3	6.5		30.3	39.4	2,083.6
4		野菜	0.2				0.4		0.8	4.5	24.5
5		花き									19.3
6		その他	0.7			2.2					
7	野菜	水稻									0.0
8		大豆	0.1								0.1
9		そば	1.3								1.9
10		野菜							1.4	2.3	4.1
11		花き									0.0
12		その他									
13	その他		7.8	5.3							14.5

平成22年度

区分	1作目	2作目	永平寺町	池田町	南越前町	越前町	美浜町	高浜町	おおい町	若狭町	県合計
1	大麦	水稻								3.9	5.2
2		大豆	20.0		10.0	19.5				2.2	1,224.4
3		そば	53.3		92.5	55.2	8.0	0.3	34.9	43.2	2,683.8
4		野菜							0.8	5.9	25.8
5		花き									4.0
6		その他	3.7			2.5					
7	野菜	水稻									0.0
8		大豆									0.0
9		そば					0.1		0.1		0.7
10		野菜							0.8		1.6
11		花き									0.0
12		その他									
13	その他			2.8					2.2		61.3

平成23年度

区分	1作目	2作目	永平寺町	池田町	南越前町	越前町	美浜町	高浜町	おおい町	若狭町	県合計
1	大麦	水稻	-		-	-	-	-	-	-	0.0
2		大豆	12.1		5.6	12.7	1.3	-	-	4.1	939.0
3		そば	62.8		102.9	68.0	7.0	1.4	40.6	52.4	3,171.7
4		野菜	0.0	0.0	0.0	0.0	0.1	0.0	0.3	5.9	29.8
5		花き	0.0	0.0	0.0	0.0	0.0	0.0	0.0	0.0	20.5
6		その他				2.2	0.6				
7	野菜	水稻	-		-	-	-	-	-	-	0.0
8		大豆	-		-	-	-	-	-	-	0.6
9		そば	-		-	-	-	-	0.0	-	1.7
10		野菜	0.0	0.0	0.0	0.0	0.0	0.0	0.6	0.0	1.1
11		花き	-		-	-	-	-	-	-	0.0
12		その他	-		-	-	-	-	-	-	-
13	その他		5.3	4.2	0.0	0.0	0.0	0.0	3.4	0.0	126.7

平成24年度

区分	1作目	2作目	永平寺町	池田町	南越前町	越前町	美浜町	高浜町	おおい町	若狭町	県合計
1	大麦	大豆	11.4	-	8.8	10.4	1.1	-	-	2.3	926.0
2		そば	78.6	-	98.4	72.6	7.5	1.2	33.7	56.6	3,293.1
3		野菜	-	-	-	-	0.3	-	0.5	10.3	32.2
4		花き	-	-	-	-	-	-	-	-	0.3
5		その他	-	-	-	1.7	0.6	-	-	-	-
6	野菜	大豆	-	-	-	-	-	-	-	-	-
7		そば	-	-	-	-	-	-	-	-	2.0
8		野菜	-	-	-	-	-	0.1	0.5	0.2	2.2
9		花き	-	-	-	-	-	-	-	-	-
10		その他	-	-	-	-	-	-	-	-	-
11	その他		4.6	5.6	-	-	-	-	-	0.8	122.7

※単位 (ha)

県段階における産地資金 の活用状況

農業者戸別所得補償制度における産地資金の活用計画について

平成23年度 農業者戸別所得補償制度

実績額：212.5百万円 (配分額：215百万円)

【設定方針】
 ・水田を活用した園芸作物の生産拡大を図るため、これまで推進してきた地域特産作物を支援するとともに、生産拡大のための支援を強化
 ・麦・大豆等戦略作物の生産性向上や地域振興作物、備蓄米等の生産を支援できるように各地域協議会に配分

産地資金(H22その他作物相当分) 実績額：45,820千円

その他作物の単価設定 (H22と同額を設定)	
推進品目(15品目)	13,000円/10a 172ha 22,355千円
その他品目	8,000円/10a 261ha 20,858千円
地方増進作物等	6,000円/10a 43ha 2,607千円

産地資金(H22激変緩和調整枠相当分) 実績額：166,649千円

特産作物への支援 実績額：104,849千円

・水田園芸を推進するため、新たに「地域拡大・戸別拡大加算」を設定
 ・野菜・花き・果樹の作付面積を拡大した地域の全面積(既存面積含)、作付規模を拡大した個々農業者の面積(増加分)に対し加算

地域特産作物加算 (H22と同額を加算)	20,000円/10a 229ha 45,778千円
高度利用加算 (H22と同額を加算)	10,000円/10a 27ha 2,705千円
新 地域拡大加算	20,000円/10a 6ha 1,252千円 (地域の作付面積 1.5倍以上拡大) 10,000円/10a 25ha 2,544千円 (地域の作付面積 1.2倍以上拡大)
新 戸別拡大加算	50,000円/10a 105ha 52,570千円 (農業者の規模拡大面積(増加分)に対し加算)

地域協議会へ配分 実績額：61,797千円 (当初配分額：64,132千円)
 モデル対策の激変緩和調整枠の8割を配分
 残額をH23年度米の生産数量目標の減少面積に応じた分

平成24年度 農業者戸別所得補償制度

配分額：220百万円

【設定方針】
 ・水田を活用した園芸作物の生産拡大(契約栽培や大規模園芸の取組み)にあわせ、新たな産地化を目指すため、地域特産作物の推進品目を追加するとともに、地域拡大加算の対象品目や地域を限定し重点的に推進
 ・麦・大豆等戦略作物の生産性向上や地域振興作物、備蓄米等の生産および不作物の解消を支援できるように各地域協議会に配分

その他作物(基本単価) 見込額：31,440千円
 (単価を統一) 見込面積はH23実績の1.1倍を想定

野菜、地力増進作物等	6,000円/10a 524ha 31,440千円
------------	---------------------------

加算助成 見込額：188,560千円

特産作物への支援 見込額：123,640千円

・地域特産作物加算の各地域(旧市町村単位)の推進品目を見直すとともに、新たに2品目を追加(これまで支援してきた2品目から4品目以内に拡大)
 ・「地域拡大加算」の対象品目を地域の推進品目に限定、地域単位を市町単位から旧市町村単位に変更し算定

地域特産作物加算 ※H23と同額となるよう加算 ※2品目から4品目に拡大	27,000円/10a 342ha 92,340千円 見込面積は4品目のH23実績の1.1倍を想定
高度利用加算 ※基本単価と同額を加算	6,000円/10a 30ha 1,800千円 見込面積はH23実績の1.1倍を想定
地域拡大加算 ※対象品目を地域推進品目に限定し、地域を旧市町村単位で算定	20,000円/10a 6ha 1,200千円 (地域の作付面積 1.5倍以上拡大) 10,000円/10a 53ha 5,300千円 (地域の作付面積 1.2倍以上拡大)
戸別拡大加算 ※野菜等(野菜、花き、果樹)の増加面積	50,000円/10a 46ha 23,000千円 (農業者の規模拡大面積(増加分)に対し加算) 見込面積はH24の見込面積-H23実績

地域協議会へ配分 配分額：64,920千円
 前年度の配分額の8割を配分
 残額を転作面積(水田台帳面積-生産数量目標面積)のシェア率
 に応じて按分

産地資金における地域特産作物加算対象作物

No	地域協議会名	旧市町	作物名			
1	福井市地域農業再生協議会	旧福井市	ネギ	ミデイトマト	キャベツ	ブロッコリー
		美山	カブ	ネギ	キャベツ	
		越廼	スイセン	キャベツ		
		清水	スイカ	キャベツ	キク	スイセン
2	敦賀市農業再生協議会		キュウリ	ネギ	ミデイトマト	キク
3	小浜市農業再生協議会		ネギ	一寸ソラマメ	キク	ナス
4	大野市農業再生協議会	大野	サトイモ	ネギ	キク	ナス
		和泉	穴馬スイートコーン	キク	穴馬かぶら	サトイモ
5	勝山市農業再生協議会		サトイモ	ネギ	キク	ナス
6	鯖江市農業再生協議会		ブロッコリー	ミデイトマト	ナス	ハウレンソウ
7	あわら市農業再生協議会		ミデイトマト	メロン	ニンジン	ダイコン
8	越前市農業再生協議会	武生	キュウリ	トマト	ナス	ハウレンソウ
		今立	ハウレンソウ	サトイモ	トマト	ミデイトマト
9	坂井市農業再生協議会	春江	キャベツ	ネギ	ミデイトマト	ハウレンソウ
		坂井・丸岡・三国	ミデイトマト	キャベツ	ブロッコリー	ネギ
10	永平寺町農業再生協議会		タマネギ	ニンニク	ピクニックコーン	ニンジン
11	池田町総合農政推進協議会		ハウレンソウ	トマト		
12	南越前町農業再生協議会	今庄	トマト	ナス	ハウレンソウ	キク
		南条	花ハス	トマト	キク	エダマメ
		河野	ウメ	スイセン	ダイコン	
13	越前町農業再生協議会	朝日	カボチャ (小菊南瓜)	ピーマン	キュウリ	
		宮崎	ピーマン	キク	スイカ	スイセン
		越前	スイセン			
		織田	キュウリ	スイセン		
14	美浜町農業再生協議会		黒エダマメ	白ネギ		
15	高浜町農業再生協議会		一寸ソラマメ	キュウリ	白ネギ	ブロッコリー
16	おおい町農業再生協議会		キュウリ	白ネギ	ダイコン	ミデイトマト
17	若狭町農業再生協議会	三方	ウメ	ネギ	キャベツ	ダイコン
		上中	ネギ	一寸ソラマメ	ブロッコリー	ミデイトマト

平成24年度助成対象面積(県段階における産地資金の活用状況)

(ha)

市町名	地域特 産作物 加算	サトイモ	ネギ	キク	ブロッコリー	キャベツ	黒エダマメ	花ハス	ナス	スイセン	白ネギ	ミディトマト	キュウリ	小菊南瓜
福井市	29.6		5.7	0.1	4.5	11.0				3.2	2.3	0.3		
敦賀市	3.0		0.7	1.4								0.3	0.5	
小浜市	9.5		6.3	1.5					0.5					
大野市	149.0	94.3	35.9	13.3					2.6		0.8			
勝山市	40.9	23.0	9.3	5.8					2.7					
鯖江市	4.7				1.8				1.2			1.3		
あわら市	6.2											1.4		
越前市	7.7	0.5							1.3			0.3	1.3	
坂井市	8.2		1.1		0.8	3.4						2.7		
永平寺町	10.0													
池田町	0.1													
南越前町	17.4			1.1				13.2	0.4					
越前町	12.8			1.2						4.5			1.1	4.7
美浜町	14.5						14.1				0.3			
高浜町	0.8										0.1		0.4	
おおい町	6.2										4.0	0.3	1.4	
若狭町	21.7		3.6		14.5	0.3						0.6		
合計	342.4	117.9	62.6	24.5	21.6	14.6	14.1	13.2	8.6	7.6	7.5	7.1	4.7	4.7

* 地域特産作物加算・・・各地域協議会が選定した作物の作付面積に対する助成。

* 高度利用加算・・・戦略作物＋その他作物の生産に取り組んだ面積に対する助成。

* ラウンドの関係で合計が合わない場合がある。

平成24年度助成対象面積(県段階における産地資金の活用状況)

(ha)

市町名	トマト	ダイコン	タマネギ	ピクニックコーン	ー寸ソラマメ	ニンニク	スイカ	久藤スイートコーン	ホウレンソウ	ニンジン	エダマメ	メロン	カブ	ピーマン
福井市							1.7						1.0	
敦賀市														
小浜市			1.2											
大野市								2.2						
勝山市														
鯖江市									0.4					
あわら市		2.5								1.2		1.2		
越前市	3.4								0.9					
坂井市									0.2					
永平寺町			3.6	3.5		2.6				0.5				
池田町	0.0								0.1					
南越前町	0.9								0.5		1.3			
越前町							0.7							0.6
美浜町														
高浜町					0.4									
おおい町		0.5												
若狭町		1.3			1.1									
合計	4.3	4.2	3.6	3.5	2.6	2.6	2.4	2.2	2.1	1.7	1.3	1.2	1.0	0.6

平成24年度助成対象面積(県段階における産地資金の活用状況)

(ha)

市町名	高産利 用加算												
	ウメ	ブロッコリー	キャベツ	サトイモ	ウリ	ダイコン	ネギ	スイカ	カボチャ	ニンジン	ハクサイ	エダマメ	キュウリ
福井市		2.6	3.7	0.1			0.1	0.6	0.5		0.3	0.2	
敦賀市													
小浜市		0.2	0.2				0.4						
大野市				2.2	1.6		0.0		0.1				
勝山市			0.0	1.1			0.2		0.1	0.1			
鯖江市													
あわら市													
越前市			1.0										
坂井市		0.7	2.6	0.1			0.5	0.2		0.4			
永平寺町													
池田町													
南越前町													
越前町													
美浜町													
高浜町													
おおい町						0.5							0.1
若狭町	0.3	8.9	0.3			0.9	0.1						
合計	0.3	12.4	7.8	3.5	1.6	1.4	1.3	0.7	0.7	0.5	0.3	0.2	0.1

平成24年度助成対象面積(県段階における産地資金の活用状況)

(ha)

市町名	タマネギ	白ネギ	ナス	ニンニク	スイートコーン	パレイジョ	ピーマン	青さやえんどう	トマト
福井市	0.1	0.1	0.1	0.1					
敦賀市									
小浜市									
大野市									0.0
勝山市					0.1	0.1	0.0	0.0	
鯖江市									
あわら市									
越前市									
坂井市									
永平寺町									
池田町									
南越前町									
越前町									
美浜町									
高浜町									
おおい町									
若狭町									
合計	0.1	0.1	0.1	0.1	0.1	0.1	0.0	0.0	0.0

農業者戸別所得補償制度の申請状況

農業者戸別所得補償制度の申請状況(経営形態別)

協議会名	申請件数	個人	法人	集落営農
福井市地域農業再生協議会	4,915	4,803	32	80
敦賀市農業再生協議会	727	723	1	3
小浜市農業再生協議会	706	690	10	6
大野市農業再生協議会	1,601	1,566	26	9
勝山市農業再生協議会	1,140	1,118	8	14
鯖江市農業再生協議会	932	900	10	22
あわら市農業再生協議会	800	754	39	7
越前市農業再生協議会	2,509	2,452	21	36
坂井市農業再生協議会	2,581	2,471	13	97
永平寺町農業再生協議会	703	685	9	9
池田町総合農政推進協議会	306	293	7	6
南越前町農業再生協議会	572	559	2	11
越前町農業再生協議会	950	925	8	17
美浜町農業再生協議会	383	377	6	0
高浜町農業再生協議会	284	282	1	1
おおい町農業再生協議会	294	288	2	4
若狭町農業再生協議会	917	893	15	9
合計	20,320	19,779	210	331

※県農業再生協議会調べ(地域協議会聞き取り)

農業者戸別所得補償制度の作付計画面積

平成24年8月31日現在 (単位: ha)

協議会名	米の所得補償 交付金(10a控 除前)	水田活用の所得補償交付金										
		麦	大豆	飼料作物 (除WCS用稲)	米粉用米	飼料用米	WCS用稲	そば	なたね	加工用米	その他	
福井市地域農業再生協議会	5,218	990	232	0	4	14	64	731	2	287	139	
敦賀市農業再生協議会	522	2	1	1	0	1	0	1	0	0	265	
小浜市農業再生協議会	759	43	6	0	1	0	0	8	0	18	94	
大野市農業再生協議会	2,692	527	77	28	1	7	29	602	0	12	37	
勝山市農業再生協議会	1,110	186	1	3	1	16	0	274	0	13	8	
鯖江市農業再生協議会	1,321	298	68	0	2	40	0	150	0	70	41	
あわら市農業再生協議会	1,828	644	210	0	0	3	0	457	0	3	29	
越前市農業再生協議会	2,338	446	44	4	1	45	1	312	0	132	40	
坂井市農業再生協議会	4,203	1,342	326	3	0	11	4	955	0	82	0	
永平寺町農業再生協議会	635	120	13	0	0	6	0	79	1	13	41	
池田町総合農政推進協議会	303	0	7	1	0	6	5	45	0	0	37	
南越前町農業再生協議会	635	119	9	1	0	14	0	130	0	13	25	
越前町農業再生協議会	786	100	10	2	0	6	14	83	0	27	12	
美浜町農業再生協議会	475	18	4	5	0	10	0	18	0	14	21	
高浜町農業再生協議会	169	4	0	0	0	0	0	2	0	1	1	
おおい町農業再生協議会	311	40	0	1	0	0	0	48	0	1	7	
若狭町農業再生協議会	1,148	153	3	7	0	2	2	66	1	6	19	
合計	24,451	5,031	1,011	55	8	180	117	3,960	2	692	818	

※県農業再生協議会調べ(地域協議会聞き取り)

※ラウンドの関係で合計が合わない場合があります。

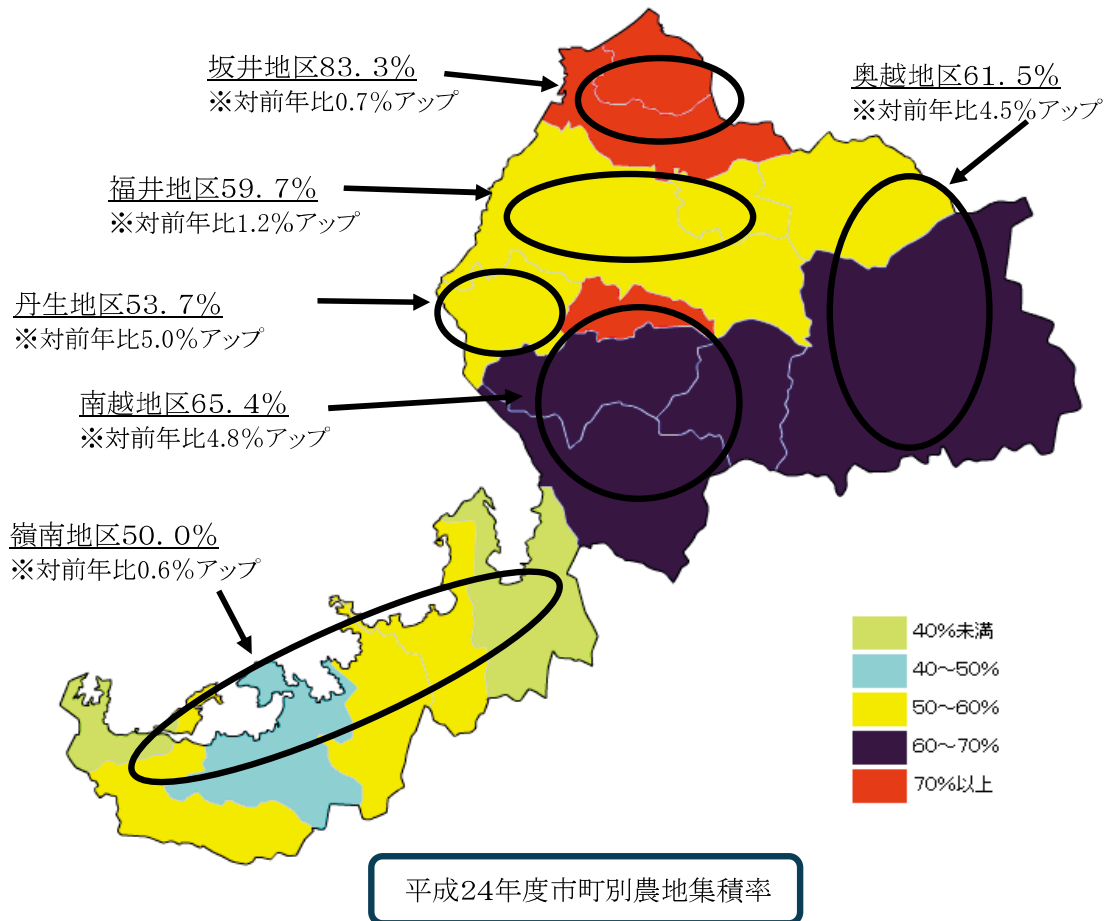
担い手育成の状況

農地集積状況の推移(平成18~24年度)

【単位：％】

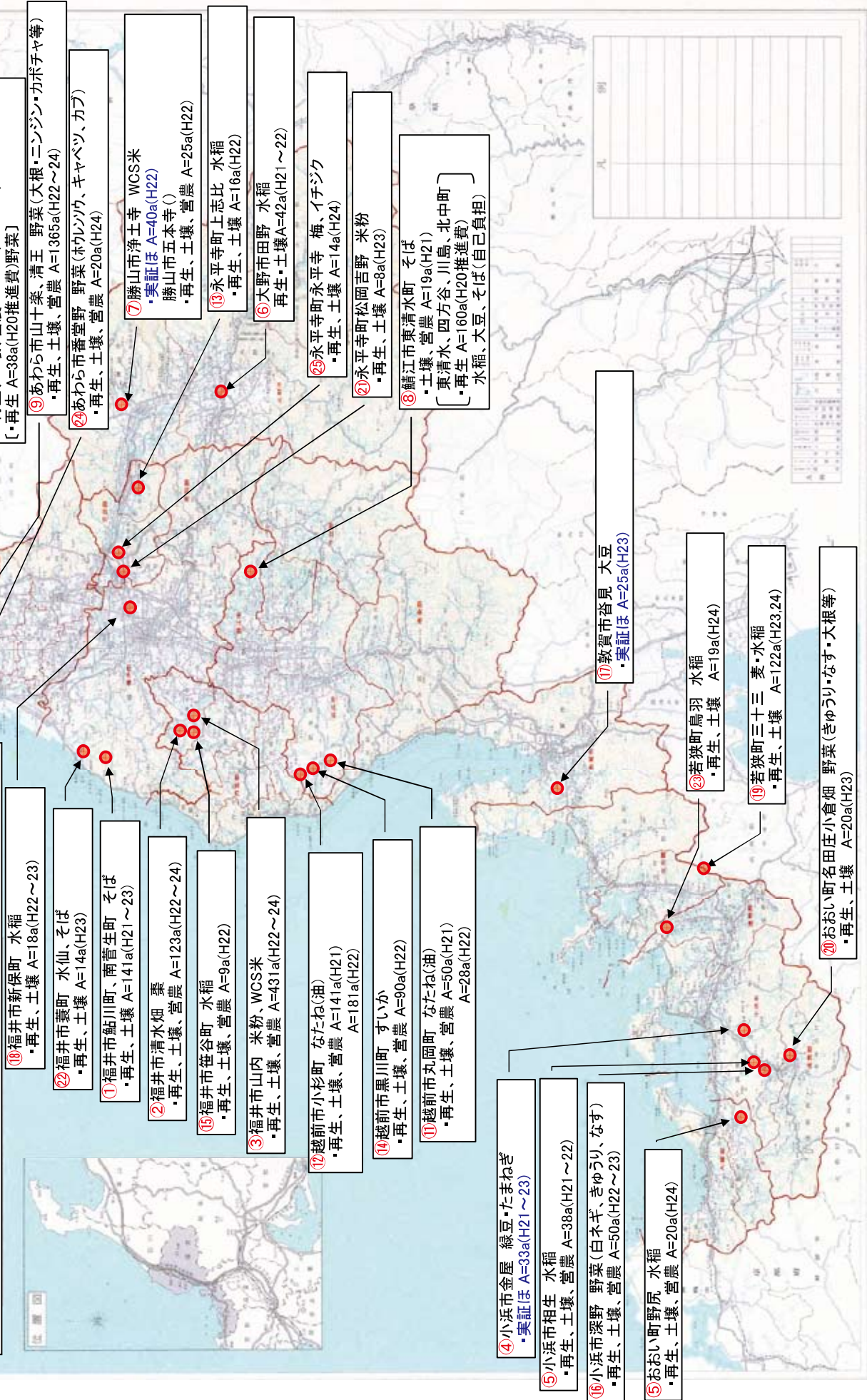
3月末見込値

市町名	経営体	18年度	19年度	20年度	21年度	22年度	23年度	24年度
福井地区計	認定農業者(個人)	11.3	11.5	13.3	13.3	14.6	15.5	16.6
	認定農業者(法人)	7.4	8.7	9.4	14.0	14.4	19.3	19.5
	生産組織他	21.9	20.7	23.3	28.2	27.9	23.6	23.6
	計	40.6	40.9	46.0	55.5	56.9	58.5	59.7
坂井地区計	認定農業者(個人)	19.9	20.7	23.6	24.7	29.5	30.4	30.4
	認定農業者(法人)	17.4	19.4	22.0	23.0	24.4	24.7	25.9
	生産組織他	20.2	22.4	23.4	23.7	26.0	27.5	27.0
	計	57.5	62.6	69.1	71.4	79.9	82.6	83.3
奥越地区計	認定農業者(個人)	14.5	15.6	17.5	20.2	20.5	20.0	20.8
	認定農業者(法人)	14.9	16.7	19.5	23.2	25.9	26.9	28.8
	生産組織他	5.0	5.0	5.8	7.8	8.5	10.1	11.8
	計	34.4	37.3	42.8	51.1	54.9	57.0	61.5
南越地区計	認定農業者(個人)	17.0	18.6	20.8	20.7	22.3	24.5	25.9
	認定農業者(法人)	5.6	8.3	11.9	11.6	12.0	14.4	18.6
	生産組織他	12.6	14.1	13.5	17.1	21.7	21.7	21.0
	計	35.3	41.0	46.2	49.4	56.0	60.6	65.4
丹生地区計	認定農業者(個人)	9.8	8.9	9.1	9.3	13.5	13.0	12.5
	認定農業者(法人)	6.6	8.3	8.4	9.5	11.5	15.2	14.3
	生産組織他	10.7	12.0	12.5	12.0	20.7	20.5	26.9
	計	27.0	29.3	30.1	30.8	45.7	48.7	53.7
嶺南地区計	認定農業者(個人)	11.2	14.7	16.2	17.1	16.2	16.6	17.1
	認定農業者(法人)	10.4	13.5	14.1	14.5	14.9	15.7	22.3
	生産組織他	2.4	12.4	12.9	13.9	16.7	17.0	10.6
	計	24.0	40.6	43.2	45.5	47.8	49.4	50.0
県合計	認定農業者(個人)	14.9	16.0	18.2	18.9	20.7	21.5	22.2
	認定農業者(法人)	11.1	13.1	15.1	17.0	18.1	20.2	22.6
	生産組織他	14.0	15.8	16.8	19.1	21.3	21.0	20.2
	合計	40.0	45.0	50.2	55.0	60.1	62.6	65.1



県内の耕作放棄地の再生状況

県内における耕作放棄地の再生箇所 H21～H24



地域協議会要望額調書

市町村名 (H20.9.1)	地域協議会名	設置日	承認日	H22年度まで実績				H23年度実施				H24年度実施見込み				備考	
				H22年度まで実績額(千円)		H22年度まで 再生作業 面積 (ha)	H22年度 実証ほ場 面積 (ha)	H22年度まで 実施箇所	H23年度 再生利用 交付金	H23年度 再生作業 面積 (ha)	H23年度 実証ほ場 面積 (ha)	H23年度 実施箇所	H24年度 再生利用 交付金	H24年度 再生作業 面積 (ha)	H24年度 実証ほ場 面積 (ha)		H24年度 以降 実施箇所
				再生利用 交付金	再生利用 推進交付 金	計	計	計	計	計	計	計	計	計	計		計
福井市	福井市農業再生協議会	平成23年4月1日	平成23年5月17日	3,582	93	3,675	5.16		2,043	2.43	清水畑②、山内③	580	1.23	清水畑②、山内③			
敦賀市	敦賀市農業再生協議会	平成23年4月21日	平成23年5月17日		0	0		1,600		0.25	香見⑭						
小浜市	小浜市農業再生協議会	平成23年4月1日	平成23年6月30日	4,261	6	4,267	0.88	0.33	1,003		金屋④、深野⑬						
大野市	大野市農業再生協議会	平成23年4月1日	平成23年5月10日	1,074	1	1,075	0.42				田野⑥						
勝山市	勝山市農業再生協議会	平成23年4月1日	平成23年6月20日	6,000	250	6,250	0.25		476	0.4	清土寺、五本寺⑦						
鯖江市	鯖江市農業再生協議会	平成23年4月1日	平成23年6月30日	69	144	213	0.19				東清水町⑧				H20推進費で実施 再生1.6ha(四方谷、川島、北中町、東清水)		
あわら市	あわら市農業再生協議会	平成23年4月1日	平成23年8月1日	15,624	500	16,124	8.53		6,227	4.94	山十楽、清王、北淵⑩	[765]	[0.20]	山十楽、清王、北淵⑩、香室野⑫	H20推進費で実施 再生0.38ha(北淵)		
越前市	越前市農業再生協議会	平成23年4月1日	平成23年7月11日	4,667	200	4,867	4.9				丸岡町①、小形町②、黒川町④						
坂井市	坂井市農業再生協議会	平成24年4月1日	平成24年4月2日	452		452	0.42		[9,655]	[4.8]	梶・陣が丘⑭	[9,060]	[0.27]	陣が丘・嵩⑮、池上	[]内 被災者支援耕作放棄地活用		
永平寺町	永平寺町農業再生協議会	平成23年5月2日	平成23年6月20日	120		120	0.16		40	0.08	上志比⑬	70	0.14	永平寺⑲			
池田町	池田町総合農政推進協議会	平成16年1月15日	平成23年9月13日		0	0											
南越前町	南越前町農業再生協議会	平成23年4月1日	平成23年9月30日		0	0											
越前町	越前町農業再生協議会	平成23年4月1日	平成23年6月2日		0	0											
美浜町	美浜町農業再生協議会	平成23年4月1日	平成23年6月15日		50	50											
高浜町	高浜町農業再生協議会	平成23年4月18日	平成23年6月30日		0	0											
おおい町	おおい町農業再生協議会	平成23年4月1日	平成23年6月17日		0	0			479	0.20	名田庄小島畑⑯	500	0.2	野尻⑲			
若狭町	若狭町農業再生協議会	平成23年4月1日	平成23年6月20日		0	0			110	0.22	三十三⑱	710	1.19	三十三⑱、鳥羽⑳			
合計				35,849	1,244	37,093	20.91	0.33	[9,655]	[4.8]		[9,825]	[0.47]		H20推進費で実施 再生1.98ha		
累計				35,849	1,244	37,093	20.91	0.33	48,524	29.53		52,003	33.95		H20推進費で実施 再生1.98ha		
				35,849			20.91	0.33	58,179	34.34		71,483	39.23				

福井県農業再生協議会の概要

福井県農業再生協議会役員・会員名簿

役員・会員

平成24年4月1日現在

区分	所属および役職名	氏名
会長	福井県農業協同組合 五連会長	山田俊臣
副会長	福井県農業会議 会長	牧野百男
副会長	福井県農林水産部 部長	齊藤清一
会員	福井県農業協同組合中央会 専務理事	松村仁
〃	福井県信用農業協同組合 代表理事 理事長	北川雅己
〃	福井県経済農業協同組合連合会 代表理事 理事長	佐々木勝行
〃	(社)ふくい農林水産支援センター 理事長	伊藤敏幸
〃	福井県市長会 事務局長	梅澤順一
〃	福井県町村会 事務局長	吉田康彦
監事	福井県農業共済組合 専務理事	牧野嘉範
監事	福井県土地改良事業団体連合会 専務理事	坪田洋次
会員	日本政策金融公庫福井支店農林水産事業 事業統轄	荒川晴生

任期は平成25年3月31日まで。

事務局

区分	担当部門	所属および役職名	氏名
事務局長	—	福井県農業再生協議会 専任	山田正美
事務次長	—	〃 専任	木瀬護夫
事務局員	—	〃 専任	安田由枝
事務局長補佐	担い手育成	福井県農業会議 事務局長	田中豊実
〃	耕作放棄地再生利用	福井県農林水産部農林水産振興課 課長	栗山伸司
〃	米麦等振興担い手育成	福井県農林水産部水田農業経営課 課長	白崎逸朗
〃	米麦等振興担い手育成	福井県農業協同組合中央会農業対策部 部長	田黒吉之
〃	米麦等振興担い手育成	福井県経済農業協同組合連合会 米穀集荷・園芸担当部長	秋田実

地域再生協議会の設置状況

平成24年5月現在

市町名	協議会の名称	会長	事務局長	事務局所在地
福井市	福井市地域農業再生協議会	福井市農林水産部長	福井市農政企画室長	福井市農政企画室内
敦賀市	敦賀市農業再生協議会	敦賀美方農業協同組合代表理事組合長	敦賀美方農業協同組合営農課長	敦賀市美方農業協同組合営農課内
小浜市	小浜市農業再生協議会	農業生産組織連絡協議会会長	小浜市農林水産課長	小浜市農林水産課内
大野市	大野市農業再生協議会	テラル越前農業協同組合代表理事組合長	越前おおの農林樂舎局長	越前おおの農林樂舎内
勝山市	勝山市農業再生協議会	テラル越前農業協同組合代表理事組合長	勝山市農業政策課長	勝山市農業政策課内
鯖江市	鯖江市農業再生協議会	鯖江市長	鯖江市産業環境部次長	鯖江市農林政策課内
あわら市	あわら市農業再生協議会	花咲ふくい農業協同組合専務理事	花咲ふくい農業協同組合生産指導課 担い手担当専門員	あわら市農林水産課内
越前市	越前市農業再生協議会	越前たけふ農業協同組合代表理事組合長	越前たけふ農業協同組合指導部長	(財) 越前たけふ農業公社
坂井市	坂井市農業再生協議会	花咲ふくい農業協同組合代表理事組合長	坂井市産業経済部次長兼農林水産課長	坂井市農林水産課内
永平寺町	永平寺町農業再生協議会	吉田郡農業協同組合代表理事組合長	永平寺町農林課長	吉田郡農業協同組合営農特産課内
池田町	池田町総合農政推進協議会	池田町長	池田町産業振興課長	池田町産業振興課内
南越前町	南越前町農業再生協議会	南越前町農業委員会会長	越前たけふ農業協同組合南条支店長	(財) 越前たけふ農業公社南越前町事務所内
越前町	越前町農業再生協議会	越前町産業理事	越前町農林水産課長	越前町農林水産課内
美浜町	美浜町農業再生協議会	美浜町農業委員会会長	美浜町農林水産課長	美浜町農林水産課内
高浜町	高浜町農業再生協議会	高浜町長	高浜町まちづくり課長	高浜町まちづくり課農林水産振興室内
おおい町	おおい町農業再生協議会	指導農業士・エコファーマー	おおい町農林水産振興課長	おおい町農林水産振興課内
若狭町	若狭町農業再生協議会	農政推進委員会 三方地区代表	若狭町農林水産課長補佐	若狭町農林水産課内

福井県農業再生協議会

〒910-0005 福井市大手3丁目2-18 農業会館東館3階

TEL (0776)27-8223

FAX (0776)27-1215

Eメール:f-saisei@iris.ocn.ne.jp

HP:<http://www.f-saisei.jp/>